


Processo Administrativo nº 2712001/2021
Modalidade: Tomada de Preços nº 001/2022
Tipo: Menor Preço Global

MATÕES DO NORTE / MA
PROC. <u>2712001</u> / <u>1202</u>
FLS. <u>0268</u>
RUB. <u>10</u>

Objeto: Contratação de empresa especializada na prestação de serviços de Reforma e Ampliação de escolas da Rede Pública no município de Matões do Norte/MA.

PROPOSTA DE PREÇOS:

**CASTELO BRANCO
EMPREENDEIMENTOS EIRELI
CNPJ: 38.282.738/0001-61**



CASTELO BRANCO
EMPREENDIMIENTOS EIRELI

MATÕES DO NORTE / MA	
PROC.	7910001 1202 f
FLS.	0369
RUB.	

A

PREFEITURA MUNICIPAL DE MATÕES DO NORTE - ESTADO DO MARANHÃO

COMISSÃO PERMANENTE DE LICITAÇÃO – CPL

TOMADA DE PREÇOS n.º 001/2022-CPL

OBJETO: Contratação de empresa especializada na prestação de serviços de Reforma e Ampliação de escolas da Rede Pública no município de Matões do Norte/MA..

ABERTURA: 02/02/2022 08:00Hrs.

PROPOSTA DE PREÇOS

Pela presente, submetemos à vossa apreciação o resumo da nossa proposta relativa a licitação em epígrafe, assumindo inteira responsabilidade por quaisquer erros ou omissões que venham a ser verificados na preparação da mesma e declaramos ainda que, temos pleno conhecimento das condições em que se desenvolverão os trabalhos e concordamos com a totalidade das instruções e critérios de qualificação definidos no edital.

Pela presente, declaramos inteira submissão aos preceitos legais em vigor, especialmente da Lei nº10.520, de 17 de julho de 2002, da Lei nº 8.666, de 1 de junho de 1993 e das cláusulas constantes do Edital.

PROPONETE:

RAZÃO: CASTELO BRANCO EMPREENDIMIENTOS EIRELI.

C.N.P.J: 38.282.738/0001-61.

Endereço: Rua Santo Antônio, 331 – Centro – Trizidela do Vale - MA, CEP: 65.727-000.

E-mail: orlandocastelobranco@gmail.com (99) 98142-0098 / 98439-7616.

Banco do Brasil

Agência: 0242-9

Conta corrente: 38.411-9

CASTELO BRANCO EMPREENDIMIENTOS EIRELI

Representante Legal, para assinar o Contrato de execução da obra:

Nome **JOSÉ ORLANDO RODRIGUES CASTELO BRANCO FILHO**, brasileiro, casado, empresário, portador da cédula de identidade 114031099-0 SSP/MA e do CPF N° 884.357.333-00, residente na Travessa Crescencio Raposo, 55 – Centro – Pedreiras – MA, CEP:65.725-000.

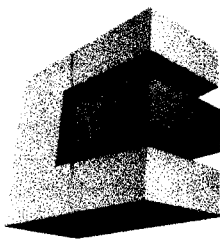
CASTELO BRANCO EMPREENDIMIENTOS EIRELI

CNPJ sob nº 38.282.738/0001-61 INSC. ESTADUAL sob nº 12.661569-1

Endereço: Rua Santo Antônio, 331 – Centro, Trizidela do Vale/MA, CEP: 65.727-000.

Telefone: (99)98142-0098/98439-7616

E-mail: orlandocastelobranco@gmail.com



CASTELO BRANCO
EMPREENDIMIENTOS EIRELI

MATÕES DO NORTE / MA	
PROC.	2930001 / 2021
FLS.	6370
RUB.	01

Lote I - Escola Gregório Fernandes - Coivaras, R\$ 274.973,09 (duzentos e setenta e quatro mil, novecentos e setenta e três reais e nove centavos);

Lote II - Escola Jardim Pequeno Príncipe, R\$ 180.045,09 (cento e oitenta mil e quarenta e cinco reais e nove centavos);

Lote III - Creche Joana Farias, R\$ 290.632,19 (duzentos e noventa mil, seiscentos e trinta e dois reais e dezenove centavos).

VALOR TOTAL DA PROPOSTA DE PREÇOS GLOBAL: R\$ 745.650,37 (SETECENTOS E QUARENTA E CINCO MIL, SEISCENTOS E CINQUENTA REAIS E TRINTA CENTAVOS)

O prazo de execução do objeto e de 180 (cento e oitenta) dias, a contar do recebimento da Ordem de Serviços.

Prazo de validade da proposta de 60 (sessenta) dias contados da data-limite prevista para entrega das propostas, conforme art. 64, § 3º, da Lei Federal nº 8.666/1993.

O pagamento será efetuado por meio de ordem bancaria emitida em nome do proponente vencedor, para credito na conta corrente por ele indicada, em moeda corrente nacional, em ate 30 (trinta) dias, contados da data da entrada no protocolo desta Prefeitura da Nota Fiscal emitida com base na medição previamente aprovada pela Fiscalização.

LOCAL DE EXECUCAO: Município de Matões do Norte/MA

Proposta de preços com valores e orçamentos: anexo a esta.

Declaramos que temos pleno conhecimento de todos os aspectos relativos à licitação em causa.

Declaramos que no preço acima cotado estão computadas todas as despesas com materiais, mão-de-obra, tributos, impostos, taxas e despesas, seja qual for o seu título ou natureza, incluindo, mas não se limitando a, fretes, encargos sociais, trabalhistas e fiscais, ISS, despesas de viagem, locomoção, estadia, alimentação e quaisquer outras, segundo a legislação em vigor, representando a compensação integral pela prestação dos serviços.

Declara a total concordância com os termos deste Edital e seus Anexos.

Declara que a proposta compreende todos os tributos, despesas ou encargos de qualquer natureza, resultante do fornecimento/serviço.

Trizidela do vale/MA, 01 (um) de fevereiro de 2022 (dois mil e vinte e dois).

CASTELO BRANCO EMPREENDIMIENTOS EIRELI

CNPJ nº 38.282.738/0001-61

José Orlando Rodrigues Castelo Branco Filho

CPF sob nº 884.357.333-00

RG sob nº 114031099-0

Empresário

CASTELO BRANCO EMPREENDIMIENTOS EIRELI

CNPJ sob nº 38.282.738/0001-61 INSC. ESTADUAL sob nº 12.661569-1

Endereço: Rua Santo Antônio, 331 – Centro, Trizidela do Vale/MA, CEP: 65.727-000.

Telefone: (99)98142-0098/98439-7616

E-mail: orlandocastelobranco@gmail.com

MATÕES DO NORTE / MA	
PROC.	1202 /
FLS.	03 ^o / 13
RUB.	

LOTE I

MTO 3 NORTE / MA
 PRCC. 2710001 1202
 FLS. 6347
 RUB. 00

Obra
REFORMA E AMPLIAÇÃO - ESCOLA GREGÓRIO PAULO FERNANDES -
COVARAS LOTE (1)

Bancos
 SINAPI - 08/2021 - 24,15%
 Maranhão
 ORSE - 08/2021 - Sergipe
 SEINFRA - 027 - Ceará

Encargos Sociais
 Desonerado:
 Horista: 75,50%
 Mensalista: 41,12%

CASTELO BRANCO EMPREENDIMENTOS EIRELI
 CNPJ nº 38.282.738/0001-61

TOMADA DE PREÇOS n.º 001/2022-CPL

Cronograma Físico e Financeiro

Item	Descrição	Total Por Etapa	30 DIAS	60 DIAS	90 DIAS	120 DIAS
1	SERVIÇOS PRELIMINARES	100,00%	100,00%			
2	DEMOLIÇÕES E RETIRADAS	2.704,93	2.704,93			
3	MOVIMENTAÇÃO DE TERRA	100,00%	100,00%			
4	FUNDAÇÃO	4.513,17	4.513,17			
5	VEDAÇÃO	100,00%	50,00%	50,00%		
6	ESQUADRIAS	2.546,84	1.273,42	1.273,42		
7	COBERTURA	100,00%	100,00%			
8	IMPERMEABILIZAÇÃO	20.827,40	10.413,70	10.413,70		
9	REVESTIMENTO	100,00%	100,00%			
10	PINTURA	15.166,34	10.413,70	4.752,64		
11	LOUÇAS E METAIS	100,00%	100,00%			
12	INSTALAÇÃO ELETRICA	21.257,39	10.628,70	10.628,70		
13	VIGAS E PILARES	100,00%	100,00%			
14	PISO	66.872,14	33.436,07	33.436,07		
15	INSTALAÇÕES HIDROSSANITÁRIAS	1.662,81	831,41	831,41		
16	SERVIÇOS FINAIS	100,00%	100,00%			
		76.237,49	38.118,75	38.118,75		
		100,00%	100,00%			
		1.980,93	4.792,37	4.792,37		
		100,00%	100,00%			
		1.002,25	1.002,25			
		100,00%	100,00%			
		15.633,02	4.689,91	6.253,21	4.689,91	40,00%
		100,00%	30,00%	30,00%	30,00%	40,00%
		29.180,27	8.754,08	8.754,08	8.754,08	11.672,11
		100,00%	50,00%	50,00%	50,00%	50,00%
		890,37	445,19	445,19	445,19	445,19
		100,00%	40,00%	40,00%	40,00%	30,00%
		3.731,14	1.119,34	1.492,46	1.119,34	1.119,34
		100,00%	100,00%	100,00%	100,00%	100,00%
		766,60				766,60
			16,95%	22,58%	31,91%	28,56%
		46.617,50	62.081,23	87.749,72	78.524,65	78.524,65
		16,95%	39,53%	71,44%	100,00%	100,00%
		46.617,49	108.696,72	196.448,43	274.973,09	274.973,09

Arley Michael de Melo Teixeira
 Eng.º Civil
 CREA - MA 11157/00227

38.282.738/0001-61
 CASTELO BRANCO EMPREENDIMENTOS EIRELI
 Praça São Francisco, 100 - Centro
 CEP: 65.000-000 - São João del-Rei, MA

Almyr Miguel de Melo Teixeira
Eng.º Civil
CREA MA 145700227

38.282.738/0001-61
BANCO DE DEPOSITOS E FINANÇAS EIRELI
Praça Saldanha da Gama, 100 - Centro
CEP: 60210-000 - Fortaleza - CE
Insc. no Vale: 15.000.000-00

Composições Analíticas com Preço Unitário

Composições Analíticas com Preço Unitário
REFORMA E AMPLIAÇÃO - ESCOLA GREGÓRIO PAULO FERNANDES - COVARAS
LOTE (1)

Bancos
SINAPI - 08/2021 - Maranhão
ORSE - 08/2021 - Sergipe
SEINFRA - 027 - Ceará

B.D.I.
24,15%

Encargos Sociais
Desonerado:
Horista: 75,50%
Mensalista: 41,12%

CASTELO BRANCO EMPREENDIMENTOS EIRELI
CNPJ nº 38.282.738/0001-61

TOMADA DE PREÇOS n.º 001/2022-CP

Composições Principais

Código Banco	Descrição	Tipo	Und	Quant.	Valor Unit	Total
1.1						
74209/001 SINAPI	PLACA DE OBRA EM CHAPA DE ACO GALVANIZADO	CANT - CANTEIRO DE OBRAS	m²	1,0000000	309,36	309,36
94962 SINAPI	CONCRETO MAGRO PARA LASTRO. TRAÇO 1:4,5:4,5 (EM MASSA SECA DE CIMENTO/ AREIA MÉDIA/ BRITA 1) - PREPARO MECÂNICO COM RETONEIRA 400 L AF 05/2021	ESTRUTURAS	m³	0,0100000	269,74	2,69
88262 SINAPI	CARPINTEIRO DE FORMAS COM ENCARGOS COMPLEMENTARES	SEDI - SERVIÇOS DIVERSOS	H	1,0000000	16,79	16,79
88316 SINAPI	SERVENTE COM ENCARGOS COMPLEMENTARES	SEDI - SERVIÇOS DIVERSOS	H	2,0000000	12,66	25,32
00004813 SINAPI	PLACA DE OBRA (PARA CONSTRUÇÃO CIVIL) EM CHAPA GALVANIZADA	Material	m²	1,0000000	222,13	222,13
00005075 SINAPI	*N. 22* ADESIVADA DE 2,0 X 1,125* M	Material	KG	0,1100000	18,07	1,98
00004491 SINAPI	PREGO DE ACO POLIDO COM CABECA 18 X 30 (2 3/4 X 10)	Material	M	4,0000000	8,50	34,00
00004417 SINAPI	PONTALETE *7,5 X 7,5* CM EM PINUS. MISTA OU EQUIVALENTE DA REGIAO - BRUTA	Material	M	1,0000000	6,45	6,45
	SARRAFO NAO APARELHADO *2,5 X 7* CM, EM MACARANDUBA, ANGELIM OU EQUIVALENTE DA REGIAO - BRUTA	Material	M	1,0000000	6,45	6,45
	MO sem LS =>			19,86		19,86
	Valor do BDI =>			74,71		74,71
	Valor com BDI =>					384,07
1.2						
98524 SINAPI	LIMPEZA MANUAL DE VEGETAÇÃO EM TERRENO COM ENXADA, AF 05/2018	URBA - URBANIZAÇÃO	m²	1,0000000	2,07	2,07
88316 SINAPI	SERVENTE COM ENCARGOS COMPLEMENTARES	SEDI - SERVIÇOS DIVERSOS	H	0,0718000	12,66	0,90
88441 SINAPI	JARDINEIRO COM ENCARGOS COMPLEMENTARES	SEDI - SERVIÇOS DIVERSOS	H	0,0718000	16,35	1,17
	MO sem LS =>			0,97		0,97
	Valor do BDI =>			0,49		0,49
	Valor com BDI =>					2,56
2.1						
72142 SINAPI	RETRADA DE FOLHAS DE PORTA DE PASSAGEM OU JANELA	ESQV - ESQUADRIAS/FERRAGENS/VIDR	UN	1,0000000	7,66	7,66
88261 SINAPI	CARPINTEIRO DE ESQUADRIA COM ENCARGOS COMPLEMENTARES	SEDI - SERVIÇOS DIVERSOS	H	0,5000000	15,32	7,66
	MO sem LS =>			3,63		3,63
	Valor do BDI =>			2,74		2,74
	Valor com BDI =>					6,37

MATÕES DO NORTE / MA
 PROC. 295001 1202
 0344

CASTELO BRANCO EMPREENDIMENTOS EIRELI
 CNPJ n° 38.282.738/0001-61

TOMADA DE PREÇOS n.º 001/2022-CPL

Código Banco	Descrição	Tipo	Und	Quant.	Valor Unit	Total		
Valor do BDI => 1,84								
Valor com BDI => 9,50								
2.2	Composição	3262 ORSE	Remoção de lavatório	Conversão Info/Obra	un	1,0000000	9,78	9,78
Composição	10549 ORSE	Encargos Complementares - Servente	Provisórios	h	0,6000000	3,45	2,07	
Auxiliar	10550 ORSE	Encargos Complementares - Pedreiro	Provisórios	h	0,1000000	3,31	0,33	
Composição	00004750 SINAPI	PEDREIRO	Mão de Obra	H	0,1000000	14,11	1,41	
Auxiliar	00006111 SINAPI	SERVENTE DE OBRAS	Mão de Obra	H	0,6000000	9,95	5,97	
Insuno	00006111 SINAPI	SERVENTE DE OBRAS	MO sem LS =>	4,21	LS =>	3,17	MO com LS =>	7,38
Valor do BDI => 2,36								
Valor com BDI => 12,14								
2.3	Composição	2095 ORSE	Remoção de vaso sanitário	Louças e Metais Sanitários	un	1,0000000	9,78	9,78
Composição	10549 ORSE	Encargos Complementares - Servente	Provisórios	h	0,6000000	3,45	2,07	
Auxiliar	10550 ORSE	Encargos Complementares - Pedreiro	Provisórios	h	0,1000000	3,31	0,33	
Composição	00004750 SINAPI	PEDREIRO	Mão de Obra	H	0,1000000	14,11	1,41	
Auxiliar	00006111 SINAPI	SERVENTE DE OBRAS	Mão de Obra	H	0,6000000	9,95	5,97	
Insuno	00006111 SINAPI	SERVENTE DE OBRAS	MO sem LS =>	4,21	LS =>	3,17	MO com LS =>	7,38
Valor do BDI => 2,36								
Valor com BDI => 12,14								
2.4	Composição	18 ORSE	Demolição de piso cerâmico ou ladrilho	Demolições / Remoções	m²	1,0000000	10,58	10,58
Composição	10549 ORSE	Encargos Complementares - Servente	Provisórios	h	0,7000000	3,45	2,41	
Auxiliar	10550 ORSE	Encargos Complementares - Pedreiro	Provisórios	h	0,0700000	3,31	0,23	
Composição	00004750 SINAPI	PEDREIRO	Mão de Obra	H	0,0700000	14,11	0,98	
Auxiliar	00006111 SINAPI	SERVENTE DE OBRAS	Mão de Obra	H	0,7000000	9,95	6,96	
Insuno	00006111 SINAPI	SERVENTE DE OBRAS	MO sem LS =>	4,52	LS =>	3,42	MO com LS =>	7,94
Valor do BDI => 2,55								
Valor com BDI => 13,13								
2.5	Composição	16 ORSE	Demolição manual de piso cimentado sobre lastro de concreto - Rev 01	Demolições / Remoções	m²	1,0000000	19,67	19,67
Composição	10549 ORSE	Encargos Complementares - Servente	Provisórios	h	1,3000000	3,45	4,48	
Auxiliar								

MATÕES DO NORTE / MA
 PROC. 292001 1202 1
 FLS 0345
 RUBR 88

CASTELO BRANCO EMPREENDIMENTOS EIRELI
 CNPJ n° 38.282.738/0001-61

TOMADA DE PREÇOS n.º 001/2022-CPL

Composição	10560 ORSE	Encargos Complementares - Pedreiro	Provisórios	h	0,1300000	3,31	0,43
Auxiliar	00004750 SINAPI	PEDREIRO	Mão de Obra	H	0,1300000	14,11	1,83
Insunho	00006111 SINAPI	SERVENTE DE OBRAS	Mão de Obra	H	1,3000000	9,95	12,93
			MO sem LS =>	8,41	LS =>	6,35 MO com LS =>	14,76
			Valor do BDI =>	4,75		Valor com BDI =>	24,42

2.6	Código Banco	Descrição	Tipo	Und	Quant.	Valor Unit	Total
Composição	30 ORSE	Demolição de madeiramento em coberturas com telhas cerâmicas	Demolições / Remoções	m²	1,0000000	19,67	19,67
Composição	10549 ORSE	Encargos Complementares - Servente	Provisórios	h	1,3000000	3,45	4,48
Auxiliar	10551 ORSE	Encargos Complementares - Carpinteiro	Provisórios	h	0,1300000	3,35	0,43
Composição	00001213 SINAPI	CARPINTEIRO DE FORMAS	Mão de Obra	H	0,1300000	14,11	1,83
Auxiliar	00001213 SINAPI	CARPINTEIRO DE FORMAS	Mão de Obra	H	1,3000000	9,95	12,93
Insunho	00006111 SINAPI	SERVENTE DE OBRAS	Mão de Obra	H	8,41	LS =>	6,35 MO com LS =>
			MO sem LS =>	8,41	LS =>	6,35 MO com LS =>	14,76
			Valor do BDI =>	4,75		Valor com BDI =>	24,42

2.7	Código Banco	Descrição	Tipo	Und	Quant.	Valor Unit	Total
Composição	6 ORSE	Demolição de alvenaria de bloco cerâmico e=0,09m - revestida	Demolições / Remoções	m³	1,0000000	22,69	22,69
Composição	10549 ORSE	Encargos Complementares - Servente	Provisórios	h	1,5000000	3,45	5,17
Auxiliar	10550 ORSE	Encargos Complementares - Pedreiro	Provisórios	h	0,1500000	3,31	0,49
Composição	00004750 SINAPI	PEDREIRO	Mão de Obra	H	0,1500000	14,11	2,11
Auxiliar	00004750 SINAPI	PEDREIRO	Mão de Obra	H	1,5000000	9,95	14,92
Insunho	00006111 SINAPI	SERVENTE DE OBRAS	Mão de Obra	H	9,70	LS =>	7,33 MO com LS =>
			MO sem LS =>	9,70	LS =>	7,33 MO com LS =>	17,03
			Valor do BDI =>	5,47		Valor com BDI =>	28,16

2.8	Código Banco	Descrição	Tipo	Und	Quant.	Valor Unit	Total
Composição	97665 SINAPI	REMOÇÃO DE LUMINÁRIAS, DE FORMA MANUAL, SEM REAPROVEITAMENTO. AF 12/2017	SERP - SERVIÇOS PRELIMINARES	UN	1,0000000	0,76	0,76
Composição	88264 SINAPI	ELETRICISTA COM ENCARGOS COMPLEMENTARES	SEDI - SERVIÇOS DIVERSOS	H	0,0183000	17,15	0,31
Auxiliar	88316 SINAPI	SERVENTE COM ENCARGOS COMPLEMENTARES	SEDI - SERVIÇOS DIVERSOS	H	0,0359000	12,66	0,45
Composição			MO sem LS =>	0,35	LS =>	0,27 MO com LS =>	0,62
Auxiliar			Valor do BDI =>	0,18		Valor com BDI =>	0,94

2.9	Código Banco	Descrição	Tipo	Und	Quant.	Valor Unit	Total

MATÕES DO NORTE / MA
 212001 1202
 0376
 103
 Auxiliar Insulm
 Auxiliar Insulm

CASTELO BRANCO EMPREENDIMENTOS EIRELI
 CNPJ n° 38.282.738/0001-61

TOMADA DE PREÇOS n.º 001/2022-CP

Composição	3248 ORSE	Remoção de interruptores e tomadas	Conversão Info/Worka	un	1,0000000	3,48	3,48
Composição	10552 ORSE	Encargos Complementares - Eletricista	Provisórios	h	0,2000000	3,30	0,66
Auxiliar Insulm	00002436 SINAPI	ELETRICISTA	Mão de Obra	H	0,2000000	14,11	2,82
			MO sem LS =>		1,61	LS =>	1,21 MO com LS =>
			Valor do BDI =>		0,84		Valor com BDI =>
							4,32

2.10	Código Banco	Descrição	Tipo	Und	Quant.	Valor Unit	Total
Composição	97645 SINAPI	REMOÇÃO DE JANELAS, DE FORMA MANUAL, SEM REAPROVEITAMENTO.	SERP - SERVIÇOS PRELIMINARES	m²	1,0000000	21,44	21,44
Composição	88316 SINAPI	AF 12/2017	SEDI - SERVIÇOS DIVERSOS	H	0,7156000	12,66	9,05
Auxiliar Insulm	88309 SINAPI	SERVENTE COM ENCARGOS COMPLEMENTARES	SEDI - SERVIÇOS DIVERSOS	H	0,3643000	16,99	6,18
Auxiliar Insulm	00041954 SINAPI	PEDREIRO COM ENCARGOS COMPLEMENTARES	Material	KG	0,0984000	63,21	6,21
		CABO DE ACO GALVANIZADO, DIAMETRO 9,53 MM (3/8"), COM ALMA DE FIBRA 6 X 25 F	MO sem LS =>		7,08	LS =>	5,35 MO com LS =>
			Valor do BDI =>		5,17		Valor com BDI =>
							26,61

2.11	Código Banco	Descrição	Tipo	Und	Quant.	Valor Unit	Total
Composição	8038 ORSE	Demolição de alvenaria de elementos vazados (cobogó), sem reaproveitamento	Demolições / Remoções	m²	1,0000000	29,40	29,40
Composição	10549 ORSE	Encargos Complementares - Servente	Provisórios	h	2,0000000	3,45	6,90
Auxiliar Insulm	10550 ORSE	Encargos Complementares - Pedreiro	Provisórios	h	0,1500000	3,31	0,49
Auxiliar Insulm	00004750 SINAPI	PEDREIRO	Mão de Obra	H	0,1500000	14,11	2,11
Auxiliar Insulm	00006111 SINAPI	SERVENTE DE OBRAS	Mão de Obra	H	2,0000000	9,95	19,90
			MO sem LS =>		12,54	LS =>	9,47 MO com LS =>
			Valor do BDI =>		7,10		Valor com BDI =>
							36,50

2.12	Código Banco	Descrição	Tipo	Und	Quant.	Valor Unit	Total
Composição	7725 ORSE	Remoção de pintura látex (raspagem e/ou lixamento e/ou escovação)	Demolições / Remoções	m²	1,0000000	5,36	5,36
Composição	10549 ORSE	Encargos Complementares - Servente	Provisórios	h	0,4000000	3,45	1,38
Auxiliar Insulm	00006111 SINAPI	SERVENTE DE OBRAS	Mão de Obra	H	0,4000000	9,95	3,98
			MO sem LS =>		2,27	LS =>	1,71 MO com LS =>
			Valor do BDI =>		1,29		Valor com BDI =>
							6,65

3.1	Código Banco	Descrição	Tipo	Und	Quant.	Valor Unit	Total
Composição	96527 SINAPI	ESCAVAÇÃO MANUAL DE VALA PARA VIGA BALDRAME (INCLUINDO ESCAVAÇÃO PARA COLOCAÇÃO DE FÓRMAS), AF_06/2017	MOVT - MOVIMENTO DE TERRA	m³	1,0000000	77,16	77,16

MATÕES DO NORTE / MA
 1202
 1810001
 0347
 Composição
 Auxiliar
 Auxiliar
 Auxiliar
 Auxiliar
 Auxiliar

CASTELO BRANCO EMPREENDIMENTOS EIRELI
 CNPJ nº 38.282.738/0001-61

TOMADA DE PREÇOS n.º 001/2022-CPL

Código	Banco	Descrição	Tipo	Und	Quant.	Valor Unit	Total
88308	SINAPI	PEDREIRO COM ENCARGOS COMPLEMENTARES	SEDI - SERVIÇOS DIVERSOS	H	1,4590000	16,99	24,78
88316	SINAPI	SERVENTE COM ENCARGOS COMPLEMENTARES	SEDI - SERVIÇOS DIVERSOS	H	4,1380000	12,66	52,38
			MO sem LS =>	LS =>	26,96	MO com LS =>	62,68
			Valor do BDI =>		18,63	Valor com BDI => 95,79	
3.2	Composição	96995 SINAPI	REATERRO MANUAL APLIADO COM SOQUETE. AF_10/2017	MOVT - MOVIMENTO DE TERRA	m³	1,0000000	30,36
Auxiliar	88316 SINAPI	SERVENTE COM ENCARGOS COMPLEMENTARES	SEDI - SERVIÇOS DIVERSOS	H	2,3986000	12,66	30,36
			MO sem LS =>	LS =>	10,42	MO com LS =>	24,22
			Valor do BDI =>		7,33	Valor com BDI => 37,69	
3.3	Composição	94342 SINAPI	ATERRO MANUAL DE VALAS COM AREIA PARA ATERRO E COMPACTAÇÃO MECANIZADA. AF_05/2016	MOVT - MOVIMENTO DE TERRA	m³	1,0000000	78,04
Auxiliar	5901 SINAPI	CAMINHÃO PIPA 10.000 L TRUCADO, PESO BRUTO TOTAL 23.000 KG, CARGA ÚTIL MÁXIMA 15.935 KG, DISTÂNCIA ENTRE EIXOS 4,8 M, POTÊNCIA 230 CV, INCLUSIVE TANQUE DE AÇO PARA TRANSPORTE DE ÁGUA - CHP DIURNO. AF_06/2014	CHOR - CUSTOS HORÁRIOS DE MÁQUINAS E EQUIPAMENTOS	CHP	0,0060000	229,90	1,37
Auxiliar	91534 SINAPI	COMPACTADOR DE SOLOS DE PERCUSSÃO (SOQUETE) COM MOTOR A GASOLINA 4 TEMPOS, POTÊNCIA 4 CV - CHI DIURNO. AF_08/2015	CHOR - CUSTOS HORÁRIOS DE MÁQUINAS E EQUIPAMENTOS	CHI	0,2540000	16,12	4,09
Auxiliar	91533 SINAPI	COMPACTADOR DE SOLOS DE PERCUSSÃO (SOQUETE) COM MOTOR A GASOLINA 4 TEMPOS, POTÊNCIA 4 CV - CHP DIURNO. AF_08/2015	CHOR - CUSTOS HORÁRIOS DE MÁQUINAS E EQUIPAMENTOS	CHP	0,2740000	22,88	6,26
Auxiliar	5903 SINAPI	CAMINHÃO PIPA 10.000 L TRUCADO, PESO BRUTO TOTAL 23.000 KG, CARGA ÚTIL MÁXIMA 15.935 KG, DISTÂNCIA ENTRE EIXOS 4,8 M, POTÊNCIA 230 CV, INCLUSIVE TANQUE DE AÇO PARA TRANSPORTE DE ÁGUA - CHI DIURNO. AF_06/2014	CHOR - CUSTOS HORÁRIOS DE MÁQUINAS E EQUIPAMENTOS	CHI	0,0030000	44,25	0,13
Composição	88316 SINAPI	SERVENTE COM ENCARGOS COMPLEMENTARES	SEDI - SERVIÇOS DIVERSOS	H	0,6590000	12,66	8,34
Auxiliar	00000368 SINAPI	AREIA PARA ATERRO - POSTO JAZIDA/FORNECEDOR (RETIKADO NA JAZIDA, SEM TRANSPORTE)	Material	m³	1,2500000	46,28	57,85
			MO sem LS =>	LS =>	5,99	MO com LS =>	13,93
			Valor do BDI =>		18,84	Valor com BDI => 96,88	
4.1	Composição	96619 SINAPI	LASTRO DE CONCRETO MAGRO, APLICADO EM BLOCOS DE COROAMENTO OU SAPATAS, ESPESSURA DE 5 CM. AF_08/2017	FUES - FUNDAÇÕES E ESTRUTURAS	m²	1,0000000	21,50
Auxiliar	94968 SINAPI	CONCRETO MAGRO PARA LASTRO, TRAÇO 1:4:5:4,5 (EM MASSA SECA DE CIMENTO/AREIA MÉDIA BRITA 1) - PREPARO MECÂNICO COM RETONEIRA 600 L. AF_05/2021	FUES - FUNDAÇÕES E ESTRUTURAS	m³	0,0565000	288,38	15,16
Composição	88316 SINAPI	SERVENTE COM ENCARGOS COMPLEMENTARES	SEDI - SERVIÇOS DIVERSOS	H	0,0847000	12,66	1,07

Composição		Código Banco	Descrição	Tipo	Und	Quant.	Valor Unit	Total
Composição	88309 SINAPI	PEDREIRO COM ENCARGOS COMPLEMENTARES	SEDI - SERVIÇOS DIVERSOS	H	0,3106000	16,99	5,27	
Auxiliar			MO sem LS =>		4,26	LS =>	3,22 MO com LS =>	7,48
				Valor do BDI =>	5,19	Valor com BDI =>		26,69
Composição	96535 SINAPI	FABRICAÇÃO, MONTAGEM E DESMONTAGEM DE FÔRMA PARA SAPATA, EM MADEIRA SERRADA, E=25 MM, 4 UTILIZAÇÕES. AF_08/2017	FUES - FUNDAÇÕES E ESTRUTURAS	m²	1,0000000	109,89	109,89	
Auxiliar	91692 SINAPI	SERRA CIRCULAR DE BANCADA COM MOTOR ELÉTRICO POTÊNCIA DE 5HP, COM COIFA PARA DISCO 10" - CHP DIURNO. AF_08/2015	CHOR - CUSTOS HORÁRIOS DE MÁQUINAS E EQUIPAMENTOS	CHP	0,0790000	17,75	1,40	
Composição	91693 SINAPI	SERRA CIRCULAR DE BANCADA COM MOTOR ELÉTRICO POTÊNCIA DE 5HP, COM COIFA PARA DISCO 10" - CHI DIURNO. AF_08/2015	CHOR - CUSTOS HORÁRIOS DE MÁQUINAS E EQUIPAMENTOS	CHI	0,0390000	15,45	0,60	
Auxiliar			SEDI - SERVIÇOS DIVERSOS	H	1,0860000	13,78	14,96	
Composição	88239 SINAPI	AJUDANTE DE CARPINTEIRO COM ENCARGOS COMPLEMENTARES	SEDI - SERVIÇOS DIVERSOS	H	2,7690000	16,79	46,49	
Auxiliar			Material	L	0,0170000	7,47	0,12	
Composição	00002692 SINAPI	DESMOLDANTE PROTETOR PARA FORMAS DE MADEIRA, DE BASE OLEOSA EMULSIONADA EM AGUA	Material	KG	0,0470000	18,42	0,86	
Auxiliar			Material	KG	0,0160000	20,24	0,32	
Composição	00005074 SINAPI	PREGO DE AÇO POLIDO COM CABECA 15 X 18 (1 1/2 X 13)	Material	KG	0,0100000	22,31	0,22	
Auxiliar			Material	M	4,6120000	2,97	13,69	
Composição	00040304 SINAPI	PREGO DE AÇO POLIDO COM CABECA DUPLA 17 X 27 (2 1/2 X 11)	Material	M	1,2780000	24,44	31,23	
Auxiliar			Material	M	1,2780000	24,44	31,23	
Composição	00006189 SINAPI	SARRAFO *2,5 X 7,5* CM EM PINUS, MISTA OU EQUIVALENTE DA REGIAO - BRUTA TABUA NAO APARELHADA *2,5 X 30* CM, EM MACARANDUBA, ANGELIM OU EQUIVALENTE DA REGIAO - BRUTA	Material	M	22,86	MO com LS =>	53,13	
				MO sem LS =>	30,27	LS =>		
				Valor do BDI =>	26,53	Valor com BDI =>		136,42
4.3	Código Banco	Descrição	Tipo	Und	Quant.	Valor Unit	Total	
Composição	92916 SINAPI	ARMAÇÃO DE ESTRUTURAS DE CONCRETO ARMADO, EXCETO VIGAS, PLARES, LAJES E FUNDAÇÕES, UTILIZANDO AÇO CA-50 DE 6,3 MM - MONTAGEM AF_12/2015	FUES - FUNDAÇÕES E ESTRUTURAS	KG	1,0000000	16,20	16,20	
Auxiliar	92792 SINAPI	CORTE E DOBRA DE AÇO CA-50, DIÂMETRO DE 6,3 MM, UTILIZADO EM ESTRUTURAS DIVERSAS, EXCETO LAJES. AF_12/2015	FUES - FUNDAÇÕES E ESTRUTURAS	KG	1,0000000	13,00	13,00	
Composição	88245 SINAPI	ARMADOR COM ENCARGOS COMPLEMENTARES	SEDI - SERVIÇOS DIVERSOS	H	0,1330000	16,89	2,24	
Auxiliar			SEDI - SERVIÇOS DIVERSOS	H	0,0218000	12,59	0,27	
Composição	00043132 SINAPI	ARAME RECOZIDO 16 BWG, D = 1,65 MM (0,016 KG/M) OU 18 BWG, D = 1,25 MM (0,01 KG/M)	Material	KG	0,0250000	19,98	0,49	
Auxiliar			Material	UN	0,9700000	0,21	0,20	
Composição	00039017 SINAPI	ESPACADOR / DISTANCIADOR CIRCULAR COM ENTRADA LATERAL, EM PLASTICO, PARA VERGALHAO *4,2 A 12,5* MM, COBRIMENTO 20 MM	Material	UN	0,9700000	0,21	0,20	

CASTELO BRANCO EMPREENDIMENTOS EIRELI
CNPJ nº 38.282.738/0001-61

TOMADA DE PREÇOS nº 001/2022-CPL

Código Banco	Descrição	Tipo	Und	Quant.	Valor Unit	Total	Valor do BDI =>	
							MO sem LS =>	1,56 LS =>
92917 SINAPI	ARMAÇÃO DE ESTRUTURAS DE CONCRETO ARMADO, EXCETO VIGAS, PILARES, LAJES E FUNDAÇÕES, UTILIZANDO AÇO CA-50 DE 8,0 MM - MONTAGEM AF 12/2015	FUES - FUNDAÇÕES E ESTRUTURAS	KG	1,0000000	15,68	15,68	3,91	20,11
92793 SINAPI	CORTE E DOBRA DE AÇO CA-50, DIÂMETRO DE 8,0 MM, UTILIZADO EM ESTRUTURAS DIVERSAS, EXCETO LAJES. AF_12/2015	FUES - FUNDAÇÕES E ESTRUTURAS	KG	1,0000000	13,17	13,17		
88245 SINAPI	ARMADOR COM ENCARGOS COMPLEMENTARES	SEDI - SERVIÇOS DIVERSOS	H	0,0993000	16,89	1,67		
88238 SINAPI	AJUDANTE DE ARMADOR COM ENCARGOS COMPLEMENTARES	SEDI - SERVIÇOS DIVERSOS	H	0,0162000	12,59	0,20		
00043132 SINAPI	ARAME RECOZIDO 16 BWG, D = 1,65 MM (0,016 KG/M) OU 18 BWG, D = 1,25 MM (0,01 KG/M)	Material	KG	0,0250000	19,98	0,49		
00039017 SINAPI	ESPACADOR / DISTANCIADOR CIRCULAR COM ENTRADA LATERAL, EM PLASTICO, PARA VERGALHAO *4,2 A 12,5* MM, COBRIMENTO 20 MM	Material	UN	0,7430000	0,21	0,15		
		MO sem LS =>		1,09		1,91		
		Valor do BDI =>		3,78		19,46		
		Valor com BDI =>						
4.5								
92919 SINAPI	ARMAÇÃO DE ESTRUTURAS DE CONCRETO ARMADO, EXCETO VIGAS, PILARES, LAJES E FUNDAÇÕES, UTILIZANDO AÇO CA-50 DE 10,0 MM - MONTAGEM AF 12/2015	FUES - FUNDAÇÕES E ESTRUTURAS	KG	1,0000000	14,25	14,25		
92794 SINAPI	CORTE E DOBRA DE AÇO CA-50, DIÂMETRO DE 10,0 MM, UTILIZADO EM ESTRUTURAS DIVERSAS, EXCETO LAJES. AF_12/2015	FUES - FUNDAÇÕES E ESTRUTURAS	KG	1,0000000	12,25	12,25		
88245 SINAPI	ARMADOR COM ENCARGOS COMPLEMENTARES	SEDI - SERVIÇOS DIVERSOS	H	0,0743000	16,89	1,25		
88238 SINAPI	AJUDANTE DE ARMADOR COM ENCARGOS COMPLEMENTARES	SEDI - SERVIÇOS DIVERSOS	H	0,0121000	12,59	0,15		
00043132 SINAPI	ARAME RECOZIDO 16 BWG, D = 1,65 MM (0,016 KG/M) OU 18 BWG, D = 1,25 MM (0,01 KG/M)	Material	KG	0,0250000	19,98	0,49		
00039017 SINAPI	ESPACADOR / DISTANCIADOR CIRCULAR COM ENTRADA LATERAL, EM PLASTICO, PARA VERGALHAO *4,2 A 12,5* MM, COBRIMENTO 20 MM	Material	UN	0,5430000	0,21	0,11		
		MO sem LS =>		0,77		1,35		
		Valor do BDI =>		3,44		17,69		
		Valor com BDI =>						
4.6								
92921 SINAPI	ARMAÇÃO DE ESTRUTURAS DE CONCRETO ARMADO, EXCETO VIGAS, PILARES, LAJES E FUNDAÇÕES, UTILIZANDO AÇO CA-50 DE 12,5 MM - MONTAGEM AF 12/2015	FUES - FUNDAÇÕES E ESTRUTURAS	KG	1,0000000	12,12	12,12		
92795 SINAPI	CORTE E DOBRA DE AÇO CA-50, DIÂMETRO DE 12,5 MM, UTILIZADO EM ESTRUTURAS DIVERSAS, EXCETO LAJES. AF_12/2015	FUES - FUNDAÇÕES E ESTRUTURAS	KG	1,0000000	10,54	10,54		
88245 SINAPI	ARMADOR COM ENCARGOS COMPLEMENTARES	SEDI - SERVIÇOS DIVERSOS	H	0,0542000	16,89	0,91		

MATÕES DO NORTE / MA
 Composição 87489 1202
 S. 0381
 U. 1202
 B. 1202
 Auxiliar

CASTELO BRANCO EMPREENDIMENTOS EIRELI
 CNPJ n° 38.282.738/0001-61

TOMADA DE PREÇOS n.º 001/2022-CPL

Composição	87489 SINAPI	ALVENARIA DE VEDAÇÃO DE BLOCOS CERÂMICOS FURADOS NA VERTICAL DE 9X19X39CM (ESPESURA 9CM) DE PAREDES COM ÁREA LÍQUIDA MAIOR OU IGUAL A 6M² COM VÃOS E ARGAMASSA DE ASSENTAMENTO COM PREPARO EM BETONEIRA. AF_06/2014	PARE - PAREDES/PAINES	m²	1,0000000	48,13	48,13
Composição	87292 SINAPI	ARGAMASSA TRAÇO 1:2:8 (EM VOLUME DE CIMENTO, CAL E AREIA MÉDIA UNIDA) PARA EMBOCCAMASSA ÚNICA/ASSENTAMENTO DE ALVENARIA DE VEDAÇÃO, PREPARO MECÂNICO COM BETONEIRA 400 L. AF_08/2019	SEDI - SERVIÇOS DIVERSOS	m³	0,0104000	400,11	4,16
Composição	88316 SINAPI	SERVENTE COM ENCARGOS COMPLEMENTARES	SEDI - SERVIÇOS DIVERSOS	H	0,2950000	12,66	3,73
Auxiliar	88309 SINAPI	PEDREIRO COM ENCARGOS COMPLEMENTARES	SEDI - SERVIÇOS DIVERSOS	H	0,5900000	16,99	10,02
Composição	00037592 SINAPI	BLOCO CERÂMICO DE VEDAÇÃO COM FUROS NA VERTICAL, 9 X 19 X 39 CM - 4,5 MPA (NBR 15270)	Material	UN	13,6000000	2,09	28,42
Auxiliar	00037395 SINAPI	PINO DE AÇO COM FURO, HASTE = 27 MM (AÇÃO DIRETA)	Material	CENTO	0,0050000	39,70	0,19
Insunio	00034557 SINAPI	TELA DE AÇO SOLDADA GALVANIZADA/ZINCADA PARA ALVENARIA, FIO D = *1,20 A 1,70* MM, MALHA 15 X 15 MM, (C X L) *50 X 7,5* CM	Material	M	0,4200000	3,84	1,61
				MO sem LS =>	6,85	5,17	12,02
				Valor do BDI =>	11,82	59,75	

6.1.1	Composição	90846 SINAPI	KIT DE PORTA DE MADEIRA PARA PINTURA, SEMI-OCIA (PESADA OU SUPERPESADA), PADRÃO MÉDIO, 90X210CM, ESPESURA DE 3,5CM, ITENS INCLUSOS: DOBRADIÇAS, MONTAGEM E INSTALAÇÃO DO BATENTE, FECHADURA COM EXECUÇÃO DO FURO - FORNECIMENTO E INSTALAÇÃO. AF_12/2019	ESQV - ESQUADRIAS/FERRAGENS/VIDR OS	UN	1,0000000	1,011,49	1,011,49
Composição	Auxiliar	90806 SINAPI	BATENTE PARA PORTA DE MADEIRA, FIXAÇÃO COM ARGAMASSA, PADRÃO MÉDIO - FORNECIMENTO E INSTALAÇÃO. AF_12/2019_P	ESQV - ESQUADRIAS/FERRAGENS/VIDR OS	UN	1,0000000	287,06	287,06
Composição	Auxiliar	90830 SINAPI	FECHADURA DE EMBUTIR COM CILINDRO, EXTERNA, COMPLETA, ACABAMENTO PADRÃO MÉDIO, INCLUSO EXECUÇÃO DE FURO - FORNECIMENTO E INSTALAÇÃO. AF_12/2019	ESQV - ESQUADRIAS/FERRAGENS/VIDR OS	UN	1,0000000	129,11	129,11
Composição	Auxiliar	90825 SINAPI	PORTA DE MADEIRA, MACIÇA (PESADA OU SUPERPESADA), 90X210CM, ESPESURA DE 3,5CM, INCLUSO DOBRADIÇAS - FORNECIMENTO E INSTALAÇÃO. AF_12/2019	ESQV - ESQUADRIAS/FERRAGENS/VIDR OS	UN	1,0000000	506,79	506,79
Composição	Auxiliar	100659 SINAPI	ALIZAR DE 5X1,5CM PARA PORTA FIXADO COM PREGOS, PADRÃO MÉDIO - FORNECIMENTO E INSTALAÇÃO. AF_12/2019	ESQV - ESQUADRIAS/FERRAGENS/VIDR OS	M	10,2000000	8,68	88,53
				MO sem LS =>	90,18	68,08	158,26	
				Valor do BDI =>	244,27	1.255,76		

6.1.2	Composição	100702 SINAPI	PORTA DE CORRER DE ALUMÍNIO, COM DUAS FOLHAS PARA VIDRO, INCLUSO VIDRO LISO INCOLOR, FECHADURA E PUXADOR, SEM ALIZAR. AF_12/2019	ESQV - ESQUADRIAS/FERRAGENS/VIDR OS	m²	1,0000000	398,11	398,11
Composição	Auxiliar	88316 SINAPI	SERVENTE COM ENCARGOS COMPLEMENTARES	SEDI - SERVIÇOS DIVERSOS	H	0,1410000	12,66	1,78

MATÕES DO NORTE / MA
 232001 1202
 0389
 116

CASTELO BRANCO EMPREENDIMENTOS EIRELI
 CNPJ nº 38.282.738/0001-61

TOMADA DE PREÇOS n.º 001/2022-CP

Código Banco	Descrição	Tipo	Und	Quant.	Valor Unit	Total	
88308 SINAPI	PEDREIRO COM ENCARGOS COMPLEMENTARES	SEDI - SERVIÇOS DIVERSOS	H	0,2820000	16,99	4,79	
00007568 SINAPI	BUCHA DE NYLON SEM ABA S10, COM PARAFUSO DE 6,10 X 65 MM EM ACO ZINCADO COM ROSCA SOBERBA, CABECA CHATA E FENDA PHILLIPS	Material	UN	4,7200000	0,54	2,54	
00036888 SINAPI	GUARNICAOMOLDURA DE ACABAMENTO PARA ESQUADRIA DE ALUMINIO MATERIAL ANODIZADO NATURAL, PARA 1 FACE	Material	M	2,2020000	9,90	21,79	
00004922 SINAPI	PORTA DE CORRER EM ALUMINIO, DUAS FOLHAS MOVEIS COM VIDRO, FECHADURA E PUXADOR EMBUTIDO, ACABAMENTO ANODIZADO	Material	m²	1,0000000	364,84	364,84	
00000142 SINAPI	NATURAL SEM GUARNICAOMOLDURA PARA JUNTA DE ALUMINIO E SELANTE ELASTICO MONOCOMPONENTE A BASE DE POLIURETANO (PU) PARA JUNTAS DIVERSAS	Material	310ML	0,0637000	37,31	2,37	
				MO sem LS =>	3,11	LS =>	2,34
				MO com LS =>	2,34	5,45	
				Valor do BDI =>	96,14	Valor com BDI =>	494,25
6.2.1	94570 SINAPI	JANELA DE ALUMINIO DE CORRER COM 2 FOLHAS PARA VIDROS, COM VIDROS, BATENTE, ACABAMENTO COM ACETATO OU BRILHANTE E FERRAGENS, EXCLUSIVE ALIZAR E CONTRAMARCO, FORNECIMENTO E INSTALACAO DE 19/2016	ESQV - ESQUADRIAS/FERRAGENS/VIDROS	m²	1,0000000	354,32	354,32
Composição	88309 SINAPI	SERVENTE COM ENCARGOS COMPLEMENTARES	SEDI - SERVIÇOS DIVERSOS	H	0,5190000	16,99	8,81
Auxiliar	88316 SINAPI	JANELA DE CORRER EM ALUMINIO, 100 X 120 CM (A X L), 2 FLS, SEM BANDEIRA, ACABAMENTO ACET OU BRILHANTE, BATENTE/REQUADRO DE 6 A 14 CM, COM VIDRO, SEM GUARNICAO	SEDI - SERVIÇOS DIVERSOS	H	0,2590000	12,66	3,27
Composição	00036896 SINAPI	PARAFUSO DE ACO ZINCADO COM ROSCA SOBERBA, CABECA CHATA E FENDA SIMPLES, DIAMETRO 4,2 MM, COMPRIMENTO * 32 * MM	Material	UN	0,8333000	390,84	325,68
Auxiliar	00004377 SINAPI	SILICONE ACETICO USO GERAL, INCOLOR 280 G	Material	UN	9,2000000	0,13	1,19
Insunio	00039961 SINAPI	MO sem LS =>	UN	0,6233000	24,66	15,37	
Insunio		MO com LS =>	UN	4,32	10,04	10,04	
				Valor do BDI =>	85,56	Valor com BDI =>	439,88
7.1	92540 SINAPI	TRAMA DE MADEIRA COMPOSTA POR RIPAS, CAIBROS E TERÇAS PARA TELHADOS DE MAIS QUE 2 ÁGUAS PARA TELHA DE ENCAIXE DE CERÂMICA OU DE CONCRETO, INCLUSO TRANSPORTE VERTICAL, AF 07/2016	COBE - COBERTURA	m²	1,0000000	69,22	69,22
Composição	93282 SINAPI	GUINCHO ELÉTRICO DE COLUNA, CAPACIDADE 400 KG, COM MOTOR FREIO, MOTOR TRIFÁSICO DE 1,25 CV - CHI DIURNO, AF_03/2016	CHOR - CUSTOS HORÁRIOS DE MÁQUINAS E EQUIPAMENTOS	CHI	0,0602000	14,34	0,86
Auxiliar	93281 SINAPI	GUINCHO ELÉTRICO DE COLUNA, CAPACIDADE 400 KG, COM MOTOR FREIO, MOTOR TRIFÁSICO DE 1,25 CV - CHP DIURNO, AF_03/2016	CHOR - CUSTOS HORÁRIOS DE MÁQUINAS E EQUIPAMENTOS	CHP	0,0434000	15,17	0,65
Composição	88239 SINAPI	AUDANTE DE CARPINTEIRO COM ENCARGOS COMPLEMENTARES	SEDI - SERVIÇOS DIVERSOS	H	0,4840000	13,78	6,66
Auxiliar	88262 SINAPI	CARPINTEIRO DE FORMAS COM ENCARGOS COMPLEMENTARES	SEDI - SERVIÇOS DIVERSOS	H	0,6410000	16,79	10,76

		Código Banco	Descrição	Tipo	Und	Quant.	Valor Unit	Total			
						MO sem LS =>	3,09	LS =>	2,34	MO com LS =>	5,43
						Valor do BDI =>	2,14	Valor com BDI =>	11,04		
7.4	Composição	2324 ORSE	Inunização de madeira contra cupim, com aplicação de 01 demão de Pentox ou similar	Outras Pinturas	m²	1,0000000	14,54	14,54			
	Composição	10549 ORSE	Encargos Complementares - Servente	Provisórios	h	0,3500000	3,45	1,20			
	Auxiliar	10553 ORSE	Encargos Complementares - Pintor	Provisórios	h	0,4000000	3,48	1,39			
	Auxiliar	00007340 SINAPI	IMUNIZANTE PARA MADEIRA, INCOLOR	Material	L	0,1250000	22,65	2,83			
	Insunmo	00004783 SINAPI	PINTOR	Mão de Obra	H	0,4000000	14,11	5,64			
	Insunmo	00006111 SINAPI	SERVENTE DE OBRAS	Mão de Obra	H	0,3500000	9,95	3,48			
						MO sem LS =>	5,20	LS =>	3,92	MO com LS =>	9,12
						Valor do BDI =>	3,51	Valor com BDI =>	18,05		
7.5	Composição	96486 SINAPI	FORRO DE PVC, LISO, PARA AMBIENTES COMERCIAIS, INCLUSIVE ESTRUTURA DE FIXAÇÃO, AF 05/2017 P	REVE - REVESTIMENTO E TRATAMENTO DE SUPERFICIES SEDI - SERVIÇOS DIVERSOS	m²	1,0000000	84,87	84,87			
	Composição	88278 SINAPI	MONITADOR DE ESTRUTURA METALICA COM ENCARGOS COMPLEMENTARES	H	0,4994000	15,45	7,71				
	Auxiliar	00043131 SINAPI	ARAME GALVANIZADO 6 BWG, D = 5,16 MM (0,157 KG/M), OU 8 BWG, D = 4,19 MM (0,101 KG/M), OU 10 BWG, D = 3,40 MM (0,0713 KG/M)	Material	KG	0,0426000	23,21	0,98			
	Insunmo	00036225 SINAPI	FORRO DE PVC LISO, BRANCO, REGUA DE 20 CM, ESPESSURA DE 8 MM A 10 MM, COMPRIMENTO 6 M (SEM COLOCACAO)	Material	m²	1,0956000	37,49	41,07			
	Insunmo	00040547 SINAPI	PARAFUSO ZINCADO, AUTOBROCANTE, FLANGEADO, 4,2 MM X 19 MM	Material	CENTO	0,0132000	19,31	0,25			
	Insunmo	00040552 SINAPI	PARAFUSO, AUTO ATARRACHANTE, CABECA CHATA, FENDA SIMPLES, 1/4 (6,35 MM) X 25 MM	Material	CENTO	0,0333000	33,11	1,10			
	Insunmo	00039443 SINAPI	PARAFUSO DRY WALL, EM ACO ZINCADO, CABECA LENTILHA E PONTA BROCA (LB), LARGURA 4,2 MM, COMPRIMENTO 13 MM	Material	UN	2,1912000	0,17	0,37			
	Insunmo	00039427 SINAPI	PERFIL CANALETA, FORMATO C, EM ACO ZINCADO, PARA ESTRUTURA FORRO DRYWALL, E = 0,5 MM, *46 X 18* (L X H), COMPRIMENTO 3 M	Material	M	3,8499000	7,68	29,56			
	Insunmo	00039430 SINAPI	PENDURAL OU PRESILHA REGULADORA, EM ACO GALVANIZADO, COM CORPO, MOLA E REBITO, PARA PERFIL TIPO CANALETA DE ESTRUTURA FM FORROS DRYWALL	Equipamento	UN	1,3265000	2,89	3,83			
						MO sem LS =>	3,89	LS =>	2,93	MO com LS =>	6,82
						Valor do BDI =>	20,49	Valor com BDI =>	105,36		
7.6		Código Banco	Descrição	Tipo	Und	Quant.	Valor Unit	Total			

MATÉRIAS DO NORTE / MA
 27300L
 1202
 0385
 0385

Código Banco	Descrição	Tipo	Und	Quant.	Valor Unit	Total	
94221 SINAPI	CUMEIRA PARA TELHA CERÂMICA EMBOÇADA COM ARGAMASSA TRAÇO COBE - COBERTURA 1:2,9 (CIMENTO, CAL E AREIA) PARA TELHADOS COM ATÉ 2 ÁGUAS, INCLUSO TRANSPORTE VERTICAL. AF_07/2019	M	M	1,0000000	18,45	18,45	
93282 SINAPI	GUINCHO ELÉTRICO DE COLUNA, CAPACIDADE 400 KG, COM MOTO FREIO, MOTOR TRIFÁSICO DE 1,25 CV - CHI DIURNO. AF_03/2016	CHI	CHI	0,0087000	14,34	0,12	
93281 SINAPI	GUINCHO ELÉTRICO DE COLUNA, CAPACIDADE 400 KG, COM MOTO FREIO, MOTOR TRIFÁSICO DE 1,25 CV - CHP DIURNO. AF_03/2016	CHP	CHP	0,0063000	15,17	0,09	
87337 SINAPI	ARGAMASSA TRAÇO 1:2,9 (EM VOLUME DE CIMENTO, CAL E AREIA MÉDIA UNIDA) PARA EMBOÇAMASSA ÚNICA/ASSENTAMENTO DE ALVENARIA DE VEDAÇÃO, PREPARO MECÂNICO COM MISTURADOR DE EIXO HORIZONTAL DE 300 KG. AF_08/2019	m³	m³	0,0117000	380,67	4,45	
88316 SINAPI	SERVENTE COM ENCARGOS COMPLEMENTARES	H	H	0,2080000	12,66	2,64	
88323 SINAPI	TELHADISTA COM ENCARGOS COMPLEMENTARES	H	H	0,1640000	19,54	3,20	
00007181 SINAPI	CUMEIRA PARA TELHA CERÂMICA, COMPRIMENTO DE *41* CM, RENDIMENTO DE *3* TELHAS/M	UN	UN	3,0000000	2,65	7,95	
7.7				4,45		22,90	
94227 SINAPI	CALHA EM CHAPA DE AÇO GALVANIZADO NÚMERO 24, DESENVOLVIMENTO DE 33 CM, INCLUSO TRANSPORTE VERTICAL. AF_07/2019	COBE - COBERTURA	M	1,0000000	59,79	59,79	
93282 SINAPI	GUINCHO ELÉTRICO DE COLUNA, CAPACIDADE 400 KG, COM MOTO FREIO, MOTOR TRIFÁSICO DE 1,25 CV - CHI DIURNO. AF_03/2016	CHOR - CUSTOS HORÁRIOS DE MÁQUINAS E EQUIPAMENTOS	CHI	0,0183000	14,34	0,26	
93281 SINAPI	GUINCHO ELÉTRICO DE COLUNA, CAPACIDADE 400 KG, COM MOTO FREIO, MOTOR TRIFÁSICO DE 1,25 CV - CHP DIURNO. AF_03/2016	CHOR - CUSTOS HORÁRIOS DE MÁQUINAS E EQUIPAMENTOS	CHP	0,0132000	15,17	0,20	
88316 SINAPI	SERVENTE COM ENCARGOS COMPLEMENTARES	SEDI - SERVIÇOS DIVERSOS	H	0,2820000	12,66	3,57	
88323 SINAPI	TELHADISTA COM ENCARGOS COMPLEMENTARES	SEDI - SERVIÇOS DIVERSOS	H	0,1880000	19,54	3,67	
00040782 SINAPI	CALHA QUADRADA DE CHAPA DE AÇO GALVANIZADA NUM 24, CORTE 33 CM	MATERIAL	M	1,0500000	39,44	41,41	
00005061 SINAPI	PREGO DE AÇO POLIDO COM CABECA 18 X 27 (2 1/2 X 10)	MATERIAL	KG	0,0080000	17,76	0,14	
00005104 SINAPI	REBITE DE ALUMÍNIO VAZADO DE REPUXO, 3,2 X 8 MM (1KG = 1025 UNIDADES)	MATERIAL	KG	0,0016000	65,91	0,10	
00000142 SINAPI	SELANTE ELÁSTICO MONOCOMPONENTE A BASE DE POLIURETANO (PU) PARA JUNTAS DIVERSAS	MATERIAL	310ML	0,0530000	37,31	1,97	
00013388 SINAPI	SOLDA EM BARRA DE ESTANHO-CHUMBO 50/50	MATERIAL	KG	0,0590000	143,64	8,47	
		MO sem LS =>	3,65	LS =>	2,76	MO com LS =>	6,41
		Valor do BDI =>	14,43		Valor com BDI =>	74,22	

Código Banco	Descrição	Tipo	Und	Quant.	Valor Unit	Total		
88310 SINAPI	PINTOR COM ENCARGOS COMPLEMENTARES	SEDI - SERVIÇOS DIVERSOS	H	0,1870000	17,97	3,36		
00007356 SINAPI	TINTA ACRILICA PREMIUM, COR BRANCO FOSCO	Material	L	0,3300000	24,92	8,22		
	MO sem LS =>		LS =>	1,44	MO com LS =>	3,35		
	Valor do BDI =>			3,00		15,45		
10.2	Código Banco	Descrição	Tipo	Und	Quant.	Valor Unit	Total	
Composição	74065/003 SINAPI	PINTURA ESMALTE BRILHANTE PARA MADEIRA, DUAS DEMAOS, SOBRE FUNDO NIVELADOR BRANCO	PINT - PINTURAS	m²	1,0000000	19,71	19,71	
Auxiliar	88310 SINAPI	PINTOR COM ENCARGOS COMPLEMENTARES	SEDI - SERVIÇOS DIVERSOS	H	0,4000000	17,97	7,18	
Composição	88316 SINAPI	SERVENTE COM ENCARGOS COMPLEMENTARES	SEDI - SERVIÇOS DIVERSOS	H	0,3500000	12,66	4,43	
Auxiliar	00006086 SINAPI	ITEM PROCESSO DE DESATIVACAO! FUNDO SINTETICO NIVELADOR BRANCO FOSCO PARA MADEIRA	Material	GL	0,0560000	56,65	3,17	
Insunso	00003767 SINAPI	LIXA EM FOLHA PARA PAREDE OU MADEIRA, NUMERO 120 (COR VERMELHA)	Material	UN	0,4000000	0,49	0,19	
Insunso	00005318 SINAPI	SOLVENTE DILUENTE A BASE DE AGUARRAS	Material	L	0,0400000	12,56	0,50	
Insunso	00007292 SINAPI	TINTA ESMALTE SINTETICO PREMIUM BRILHANTE	Material	L	0,1600000	26,54	4,24	
	MO sem LS =>		LS =>	5,26	3,97	MO com LS =>	9,23	
	Valor do BDI =>			4,75		Valor com BDI =>	24,46	
11.3	Código Banco	Descrição	Tipo	Und	Quant.	Valor Unit	Total	
Composição	86939 SINAPI	LAVATÓRIO LOUÇA BRANCA COM COLUNA, *44 X 35,5* CM, PADRÃO POPULAR, INCLUSO SIFÃO FLEXIVEL EM PVC, VALVULA E ENGATE FLEXIVEL 30CM EM PLASTICO E COM TORNEIRA CROMADA PADRÃO POPULAR - FORNECIMENTO E INSTALAÇÃO. AF_01/2020	INH1 - INSTALAÇÕES HIDROS SANITÁRIAS	UN	1,0000000	268,84	268,84	
Composição	86902 SINAPI	LAVATÓRIO LOUÇA BRANCA COM COLUNA, *44 X 35,5* CM, PADRÃO POPULAR - FORNECIMENTO E INSTALAÇÃO. AF_01/2020	INH1 - INSTALAÇÕES HIDROS SANITÁRIAS	UN	1,0000000	201,97	201,97	
Auxiliar	86883 SINAPI	SIFÃO DO TIPO FLEXIVEL EM PVC 1 X 1,1/2 - FORNECIMENTO E INSTALAÇÃO. AF_01/2020	INH1 - INSTALAÇÕES HIDROS SANITÁRIAS	UN	1,0000000	9,74	9,74	
Composição	86884 SINAPI	ENGATE FLEXIVEL EM PLASTICO BRANCO, 1/2 X 30CM - FORNECIMENTO E INSTALAÇÃO. AF_01/2020	INH1 - INSTALAÇÕES HIDROS SANITÁRIAS	UN	1,0000000	6,75	6,75	
Auxiliar	86906 SINAPI	TORNEIRA CROMADA DE MESA, 1/2 OU 3/4, PARA LAVATÓRIO, PADRÃO POPULAR - FORNECIMENTO E INSTALAÇÃO. AF_01/2020	INH1 - INSTALAÇÕES HIDROS SANITÁRIAS	UN	1,0000000	44,88	44,88	
Composição	86879 SINAPI	VALVULA EM PLASTICO 1 PARA PIA, TANQUE OU LAVATÓRIO, COM OU SEM LADRÃO - FORNECIMENTO E INSTALAÇÃO. AF_01/2020	INH1 - INSTALAÇÕES HIDROS SANITÁRIAS	UN	1,0000000	5,50	5,50	
Auxiliar		MO sem LS =>		14,22	LS =>	10,74	MO com LS =>	24,96
	Valor do BDI =>			64,92		Valor com BDI =>	333,76	
11.6	Código Banco	Descrição	Tipo	Und	Quant.	Valor Unit	Total	

Composição 2780001 12021
 0389
 110

CASTELO BRANCO EMPREENDIMENTOS EIRELI
 CNPJ nº 38.282.738/0001-61

TOMADA DE PREÇOS nº 0011/2022-CPL

Composição	86934 SINAPI	BANCADA DE MÁRMORE SINTÉTICO 120 X 60CM, COM CUBA INTEGRADA, INCLUSO SIFÃO TIPO FLEXIVEL EM PVC, VALVULA EM PLASTICO CROMADO TIPO AMERICANA E TORNEIRA CROMADA LONGA, DE PAREDE, PADRÃO POPULAR - FORNECIMENTO E INSTALAÇÃO. AF_01/2020	INHÍ - INSTALAÇÕES HIDROS SANITÁRIAS	UN	1,0000000	269,62	269,62
Auxiliar	86880 SINAPI	VALVULA EM PLASTICO CROMADO TIPO AMERICANA 3,1/2 X 1,1/2 SEM ADAPTADOR PARA PIA - FORNECIMENTO E INSTALAÇÃO. AF_01/2020	INHÍ - INSTALAÇÕES HIDROS SANITÁRIAS	UN	1,0000000	16,77	16,77
Composição	86883 SINAPI	SIFÃO DO TIPO FLEXIVEL EM PVC 1 X 1,1/2 - FORNECIMENTO E INSTALAÇÃO. AF_01/2020	INHÍ - INSTALAÇÕES HIDROS SANITÁRIAS	UN	1,0000000	9,74	9,74
Auxiliar	86911 SINAPI	TORNEIRA CROMADA LONGA, DE PAREDE, 1/2 OU 3/4, PARA PIA DE COZINHA, PADRÃO POPULAR - FORNECIMENTO E INSTALAÇÃO. AF_01/2020	INHÍ - INSTALAÇÕES HIDROS SANITÁRIAS	UN	1,0000000	37,94	37,94
Composição	86894 SINAPI	BANCADA DE MÁRMORE SINTÉTICO, DE 120 X 60CM, COM CUBA INTEGRADA - FORNECIMENTO E INSTALAÇÃO. AF_01/2020	INHÍ - INSTALAÇÕES HIDROS SANITÁRIAS	UN	1,0000000	205,17	205,17
Auxiliar							
			MO sem LS =>		13,59		
				LS =>		10,26	
						23,85	
			Valor do BDI =>		65,11		
						334,73	

12.5	Composição	671 ORSE	Caixa de derivação em pvc 4" x 2" s/ampa, embutir, pleitroduto	Pontos de Suprimento de Energia Convencionais	un	1,0000000	6,96	6,96
	Composição	10549 ORSE	Encargos Complementares - Servente	Provisórios	h	0,1500000	3,45	0,51
	Auxiliar	10552 ORSE	Encargos Complementares - Eletricista	Provisórios	h	0,1500000	3,30	0,49
	Auxiliar	00001872 SINAPI	CAIXA DE PASSAGEM, EM PVC, DE 4" X 2", PARA ELETRODUTO FLEXIVEL	Materiais	UN	1,0000000	2,36	2,36
	Auxiliar	00002436 SINAPI	CORRUGADO ELETRICISTA	Mão de Obra	H	0,1500000	14,11	2,11
	Insunio	00006111 SINAPI	SERVENTE DE OBRAS	Mão de Obra	H	0,1500000	9,95	1,49
	Insunio			MO sem LS =>		2,05		
				LS =>		1,55		
			Valor do BDI =>		1,68			
						8,64		8,64

12.6	Composição	101938 SINAPI	CAIXA DE PROTEÇÃO PARA MEDIDOR MONOFASICO DE EMBUTIR - FORNECIMENTO E INSTALAÇÃO. AF_10/2020	INEL - INSTALAÇÃO ELÉTRICA/ELETRIFICAÇÃO E ARGAMASSA TRAÇO 1:1:6 (EM VOLUME DE CIMENTO, CAL E AREIA MÉDIA UNIDA) PARA EMBOÇOMASSA ÚNICA/ASSENTAMENTO DE ALVENARIA DE VEDAÇÃO, PREPARO MANUAL. AF_08/2019	UN	1,0000000	92,53	92,53
	Composição	87367 SINAPI	AUXILIAR DE ELETRICISTA COM ENCARGOS COMPLEMENTARES	SEDI - SERVIÇOS DIVERSOS	m²	0,0086000	466,50	4,01
	Auxiliar	88247 SINAPI	AUXILIAR DE ELETRICISTA COM ENCARGOS COMPLEMENTARES	SEDI - SERVIÇOS DIVERSOS	H	0,3947000	12,84	5,06
	Auxiliar	88264 SINAPI	ELETRICISTA COM ENCARGOS COMPLEMENTARES	SEDI - SERVIÇOS DIVERSOS	H	0,3947000	17,15	6,76
	Auxiliar	00039808 SINAPI	CAIXA PARA MEDIDOR MONOFASICO, EM POLICARBONATO / TERMOPLASTICO, PARA ALOJAR 1 DISJUNTOR (PADRAO DA CONFISSIONARIA I OCAI)	Material	UN	1,0000000	76,70	76,70
			Valor com BDI =>					

Código Banco	Descrição	Tipo	Und	Quant.	Valor Unit	Total	
92866 SINAPI	CAIXA SEXTAVADA 3" X 3", METÁLICA, INSTALADA EM LAJE - FORNECIMENTO E INSTALAÇÃO. AF 12/2015	INEL - INSTALAÇÃO ELÉTRICA/ELETRIFICAÇÃO E SEDI - SERVIÇOS DIVERSOS	UN	1,0000000	5,90	5,90	
88247 SINAPI	AUXILIAR DE ELETRICISTA COM ENCARGOS COMPLEMENTARES	SEDI - SERVIÇOS DIVERSOS	H	0,1430000	12,84	1,83	
88264 SINAPI	ELETRICISTA COM ENCARGOS COMPLEMENTARES	SEDI - SERVIÇOS DIVERSOS	H	0,1430000	17,15	2,45	
00002555 SINAPI	CAIXA DE LUZ "3 X 3" EM ACO ESMALTADA	Material	UN	1,0000000	1,62	1,62	
	MO sem LS =>		LS =>	1,51	MO com LS =>	3,52	
	Valor do BDI =>					7,32	
12.8	Código Banco	Descrição	Tipo	Und	Quant.	Valor Unit	Total
	91855 SINAPI	ELETRODUTO FLEXIVEL CORRUGADO REFORÇADO, PVC, DN 25 MM (3/4"), PARA CIRCUITOS TERMINAIS, INSTALADO EM PAREDE - FORNECIMENTO F INSTALAÇÃO AF 12/2015	INEL - INSTALAÇÃO ELÉTRICA/ELETRIFICAÇÃO E II ILMINAÇÃO EXTERNA	M	1,0000000	6,77	6,77
	88247 SINAPI	AUXILIAR DE ELETRICISTA COM ENCARGOS COMPLEMENTARES	SEDI - SERVIÇOS DIVERSOS	H	0,1440000	12,84	1,84
	88264 SINAPI	ELETRICISTA COM ENCARGOS COMPLEMENTARES	SEDI - SERVIÇOS DIVERSOS	H	0,1440000	17,15	2,46
	00039244 SINAPI	ELETRODUTO PVC FLEXIVEL CORRUGADO, REFORÇADO, COR LARANJA, DE 25 MM, PARA LAJES E PISOS	Material	M	1,0170000	2,43	2,47
		MO sem LS =>	LS =>	1,52	MO com LS =>	3,54	
	Valor do BDI =>					8,40	
12.9	Código Banco	Descrição	Tipo	Und	Quant.	Valor Unit	Total
	91857 SINAPI	ELETRODUTO FLEXIVEL CORRUGADO REFORÇADO, PVC, DN 32 MM (1"), PARA CIRCUITOS TERMINAIS, INSTALADO EM PAREDE - FORNECIMENTO F INSTALAÇÃO AF 12/2015	INEL - INSTALAÇÃO ELÉTRICA/ELETRIFICAÇÃO E II ILMINAÇÃO EXTERNA	M	1,0000000	9,66	9,66
	88247 SINAPI	AUXILIAR DE ELETRICISTA COM ENCARGOS COMPLEMENTARES	SEDI - SERVIÇOS DIVERSOS	H	0,1640000	12,84	2,10
	88264 SINAPI	ELETRICISTA COM ENCARGOS COMPLEMENTARES	SEDI - SERVIÇOS DIVERSOS	H	0,1640000	17,15	2,81
	00039245 SINAPI	ELETRODUTO PVC FLEXIVEL CORRUGADO, REFORÇADO, COR LARANJA, DE 32 MM, PARA LAJES E PISOS	Material	M	1,0170000	4,68	4,75
		MO sem LS =>	LS =>	1,73	MO com LS =>	4,03	
	Valor do BDI =>					11,99	
12.10	Código Banco	Descrição	Tipo	Und	Quant.	Valor Unit	Total
	91835 SINAPI	ELETRODUTO FLEXIVEL CORRUGADO REFORÇADO, PVC, DN 25 MM (3/4"), PARA CIRCUITOS TERMINAIS, INSTALADO EM FORRO - FORNECIMENTO E INSTALAÇÃO AF 12/2015	INEL - INSTALAÇÃO ELÉTRICA/ELETRIFICAÇÃO E II ILMINAÇÃO EXTERNA	M	1,0000000	7,36	7,36

827
R.S.
U.B.
Composição1202
12001
8890

MATÕES DO NORTE / MA
 01/2021
 0391
 00012295

CASTELO BRANCO EMPREENDIMENTOS EIRELI
 CNPJ nº 38.282.738/0001-61

TOMADA DE PREÇOS n.º 001/2022-CPL

Composição	91170 SINAPI	FIXAÇÃO DE TUBOS HORIZONTAIS DE PVC, CPVC OU COBRE DIÂMETROS MENORES OU IGUAIS A 40 MM OU ELETROCALHAS ATÉ 150MM DE LARGURA, COM ABRAÇADEIRA METÁLICA RÍGIDA TIPO D 1/2, FIXADA EM PERFILADO EM LAJE. AF_05/2015	INHÍ - INSTALAÇÕES HIDROS SANITÁRIAS	M	1,0000000	2,60	2,60
Auxiliar	88247 SINAPI	AUXILIAR DE ELETRICISTA COM ENCARGOS COMPLEMENTARES	SEDI - SERVIÇOS DIVERSOS	H	0,0700000	12,84	0,89
Auxiliar	88264 SINAPI	ELETRICISTA COM ENCARGOS COMPLEMENTARES	SEDI - SERVIÇOS DIVERSOS	H	0,0700000	17,15	1,20
Composição	00039244 SINAPI	ELETRODUTO PVC FLEXÍVEL CORRUGADO, REFORÇADO, COR LARANJA, DE 25 MM PARA LAJES E PISOS	Material	M	1,1000000	2,43	2,67
Auxiliar			MO sem LS =>			1,20 MO com LS =>	2,80
			Valor do BDI =>		1,77		9,13

Composição	91837 SINAPI	ELETRODUTO FLEXÍVEL CORRUGADO REFORÇADO, PVC, DN 32 MM (1"), PARA CIRCUITOS TERMINAIS, INSTALADO EM FORRO - FORNECIMENTO E INSTALAÇÃO AF 12/2015	INEL - INSTALAÇÃO ELÉTRICA/ELETRIFICAÇÃO E II ILLIMINAÇÃO EXTERNA	M	1,0000000	10,43	10,43
Auxiliar	91170 SINAPI	FIXAÇÃO DE TUBOS HORIZONTAIS DE PVC, CPVC OU COBRE DIÂMETROS MENORES OU IGUAIS A 40 MM OU ELETROCALHAS ATÉ 150MM DE LARGURA, COM ABRAÇADEIRA METÁLICA RÍGIDA TIPO D 1/2, FIXADA EM PERFILADO EM LAJE. AF_05/2015	INHÍ - INSTALAÇÕES HIDROS SANITÁRIAS	M	1,0000000	2,60	2,60
Composição	88247 SINAPI	AUXILIAR DE ELETRICISTA COM ENCARGOS COMPLEMENTARES	SEDI - SERVIÇOS DIVERSOS	H	0,0900000	12,84	1,15
Auxiliar	88264 SINAPI	ELETRICISTA COM ENCARGOS COMPLEMENTARES	SEDI - SERVIÇOS DIVERSOS	H	0,0900000	17,15	1,54
Insunmo	00039245 SINAPI	ELETRODUTO PVC FLEXÍVEL CORRUGADO, REFORÇADO, COR LARANJA, DE 32 MM, PARA LAJES E PISOS	Material	M	1,1000000	4,68	5,14
			MO sem LS =>		1,87	1,42 MO com LS =>	3,29
			Valor do BDI =>		2,51		12,94

Composição	97611 SINAPI	LÂMPADA COMPACTA FLUORESCENTE DE 15 W, BASE E27 - FORNECIMENTO E INSTALAÇÃO. AF_02/2020	INEL - INSTALAÇÃO ELÉTRICA/ELETRIFICAÇÃO E SEDI - SERVIÇOS DIVERSOS	UN	1,0000000	16,34	16,34
Auxiliar	88247 SINAPI	AUXILIAR DE ELETRICISTA COM ENCARGOS COMPLEMENTARES	SEDI - SERVIÇOS DIVERSOS	H	0,0690000	12,84	0,88
Auxiliar	88264 SINAPI	ELETRICISTA COM ENCARGOS COMPLEMENTARES	SEDI - SERVIÇOS DIVERSOS	H	0,1655000	17,15	2,83
Composição	00039191 SINAPI	LÂMPADA FLUORESCENTE COMPACTA 2U BRANCA 15 W, BASE E27 (127/220 V)	Material	UN	1,0000000	10,24	10,24
Auxiliar	00012295 SINAPI	SOQUETE DE BAQUELITE BASE E27, PARA LÂMPADAS	Material	UN	1,0000000	2,39	2,39
			MO sem LS =>		1,76	1,33 MO com LS =>	3,09
			Valor do BDI =>		3,94		20,28

Composição	91979 SINAPI	INTERRUPTOR INTERMEDIÁRIO (1 MÓDULO), 10A/250V, INCLUINDO SUPORTE E PLACA - FORNECIMENTO E INSTALAÇÃO. AF_09/2017	INEL - INSTALAÇÃO ELÉTRICA/ELETRIFICAÇÃO E II ILLIMINAÇÃO EXTERNA	UN	1,0000000	38,86	38,86
			Valor do BDI =>				

MATÕES DO NORTE / MA
 PROC. 0712001 12024
 FLs 8393
 RUI

CASTELO BRANCO EMPREENDIMENTOS EIRELI
 CNPJ n° 38.282.738/0001-61

TOMADA DE PREÇOS n.º 001/2022-CPL

Composição	91946 SINAPI	SUPORTE PARAFUSADO COM PLACA DE ENCAIXE 4" X 2" MÉDIO (1,30 M DO PISO) PARA PONTO ELÉTRICO - FORNECIMENTO E INSTALAÇÃO.	INEL - INSTALAÇÃO ELÉTRICA/ELETRIFICAÇÃO E ILUMINAÇÃO EXTERNA	UN	1,0000000	6,85	6,85
Auxiliar	91978 SINAPI	AF_12/2015 INTERRUPTOR INTERMEDIÁRIO (1 MÓDULO), 10A/250V, SEM SUPORTE E SEM PLACA - FORNECIMENTO E INSTALAÇÃO. AF_09/2017	INEL - INSTALAÇÃO ELÉTRICA/ELETRIFICAÇÃO E ILUMINAÇÃO EXTERNA	UN	1,0000000	32,01	32,01
Composição			MO sem LS =>	LS =>	4,90	MO com LS =>	11,39
			Valor do BDI =>		9,38	Valor com BDI =>	48,24

12.15	Código Banco	Descrição	Tipo	Und	Quant.	Valor Unit	Total	
Composição	101879 SINAPI	QUADRO DE DISTRIBUIÇÃO DE ENERGIA EM CHAPA DE AÇO GALVANIZADO, DE EMBUTIR, COM BARRAMENTO TRIFÁSICO, PARA 24 DISJUNTORES DIN 100A - FORNECIMENTO E INSTALAÇÃO. AF_10/2020	INEL - INSTALAÇÃO ELÉTRICA/ELETRIFICAÇÃO E ILUMINAÇÃO EXTERNA	UN	1,0000000	582,40	582,40	
Composição	87367 SINAPI	ARGAMASSA TRAÇO 1:1:8 (EM VOLUME DE CIMENTO, CAL E AREIA MÉDIA ÚMIDA) PARA EMBOÇOMASSA UNICA/ASSENTAMENTO DE ALVENARIA DE VEDAÇÃO, PREPARO MANUAL. AF_08/2019	SEDI - SERVIÇOS DIVERSOS	m³	0,0144000	466,50	6,71	
Auxiliar								
Composição	88247 SINAPI	AUXILIAR DE ELETRICISTA COM ENCARGOS COMPLEMENTARES	SEDI - SERVIÇOS DIVERSOS	H	0,5346000	12,84	6,86	
Auxiliar	88264 SINAPI	ELETRICISTA COM ENCARGOS COMPLEMENTARES	SEDI - SERVIÇOS DIVERSOS	H	0,5346000	17,15	9,16	
Composição	00012039 SINAPI	QUADRO DE DISTRIBUIÇÃO COM BARRAMENTO TRIFÁSICO, DE EMBUTIR, EM CHAPA DE AÇO GALVANIZADO, PARA 24 DISJUNTORES DIN, 100 A	Material	UN	1,0000000	559,67	559,67	
			MO sem LS =>	LS =>	8,43	6,37	MO com LS =>	14,80
			Valor do BDI =>		140,64	Valor com BDI =>	723,04	

12.17	Código Banco	Descrição	Tipo	Und	Quant.	Valor Unit	Total	
Composição	11571 ORSE	Tomada para ar condicionado, com caixa pvc e disjuntor bi-polar 20 a, embutida	Tornadas para Ar Condicionado	un	1,0000000	60,38	60,38	
Composição	10549 ORSE	Encargos Complementares - Servente	Provisórios	h	1,0000000	3,45	3,45	
Auxiliar	10552 ORSE	Encargos Complementares - Eletricista	Provisórios	h	1,0000000	3,30	3,30	
Auxiliar	2246 ORSE	Tomada tripolar p/ar condicionado ref:5ub5 530 - Siemens ou similar	Material	un	1,0000000	5,36	5,36	
Insuno	00002436 SINAPI	ELETRICISTA	Mão de Obra	H	1,0000000	14,11	14,11	
Insuno	00012118 SINAPI	KIT DE PROTECAO ARSTOP PARA AR CONDICIONADO, TOMADA PADRAO 2P+T 20 A, COM DISJUNTOR UNIPOLAR DIN 20A	Material	UN	1,0000000	24,21	24,21	
Insuno	00006111 SINAPI	SERVENTE DE OBRAS	Mão de Obra	H	1,0000000	9,95	9,95	
			MO sem LS =>	LS =>	13,71	10,35	MO com LS =>	24,06
			Valor do BDI =>		14,58	Valor com BDI =>	74,96	

12.18	Código Banco	Descrição	Tipo	Und	Quant.	Valor Unit	Total
Composição	96986 SINAPI	HASTE DE ATERRAMENTO 3/4 PARA SPDA - FORNECIMENTO E INSTALAÇÃO. AF_12/2017	INEL - INSTALAÇÃO ELÉTRICA/ELETRIFICAÇÃO E	UN	1,0000000	80,94	80,94

1202
8395
JAS2001

CASTELO BRANCO EMPREENDIMENTOS EIRELI
CNPJ nº 38.282.738/0001-61

TOMADA DE PREÇOS n.º 001/2022-CP/L

Código Banco	Descrição	Tipo	Und	Quant.	Valor Unit	Total
Valor do BDI => 87,19						
14.1	Composição	MO sem LS =>	LS =>	24,31	18,36 MO com LS =>	42,67
101749 SINAPI	PISO CIMENTADO, TRAÇO 1:3 (CIMENTO E AREIA), ACABAMENTO LISO, ESPESSURA 4,0 CM, PREPARO MECÂNICO DA ARGAMASSA, AF_09/2020	PISO - PISOS	m²	1,0000000	38,42	38,42
Valor do BDI => 448,26						
87298 SINAPI	ARGAMASSA TRAÇO 1:3 (EM VOLUME DE CIMENTO E AREIA MÉDIA ÚMIDA) PARA CONTRAPISO, PREPARO MECÂNICO COM BETONEIRA 400 L AF_09/2020	SEDI - SERVIÇOS DIVERSOS	m³	0,0530000	501,82	26,59
88316 SINAPI	1 AF_09/2020	SEDI - SERVIÇOS DIVERSOS	H	0,2090000	12,66	2,94
88309 SINAPI	SERVENTE COM ENCARGOS COMPLEMENTARES	SEDI - SERVIÇOS DIVERSOS	H	0,4180000	16,99	7,10
00001379 SINAPI	CIMENTO PORTLAND COMPOSTO CP II-32	Material	KG	0,5000000	0,64	0,32
00003671 SINAPI	JUNTA PLÁSTICA DE DILATAÇÃO PARA PISOS, COR CINZA, 17 X 3 MM (ALTURA X ESPESSURA)	Material	M	1,6700000	1,06	1,77
Valor do BDI => 11,18						
Valor do BDI => 9,27						
15.1	Composição	MO sem LS =>	LS =>	6,37	4,81 MO com LS =>	11,18
96546 SINAPI	KIT DE ACESSÓRIOS PARA BANHEIRO EM METAL CROMADO, 5 PEGAS, INCLUSO FIXAÇÃO, AF_01/2020	INHI - INSTALAÇÕES HIDROS SANITÁRIAS	UN	1,0000000	171,94	171,94
88316 SINAPI	SERVENTE COM ENCARGOS COMPLEMENTARES	SEDI - SERVIÇOS DIVERSOS	H	0,5977000	12,96	7,56
88287 SINAPI	ENCANADOR OU BOMBEIRO HIDRÁULICO COM ENCARGOS COMPLEMENTARES	SEDI - SERVIÇOS DIVERSOS	H	1,8970000	16,52	31,33
00039398 SINAPI	KIT DE ACESSÓRIOS PARA BANHEIRO EM METAL CROMADO, 5 PECAS	Material	UN	1,0000000	133,05	133,05
Valor do BDI => 33,13						
Valor do BDI => 41,52						
15.2	Composição	MO sem LS =>	LS =>	18,88	14,25 MO com LS =>	33,13
86931 SINAPI	VASO SANITÁRIO SIFONADO COM CAIXA ACOPLADA LOUÇA BRANCA, INCLUSO ENGATE FLEXÍVEL EM PLÁSTICO BRANCO, 1/2 X 40CM - FORNECIMENTO E INSTALAÇÃO, AF_01/2020	INHI - INSTALAÇÕES HIDROS SANITÁRIAS	UN	1,0000000	320,43	320,43
Valor do BDI => 213,46						
86885 SINAPI	ENGATE FLEXÍVEL EM PLÁSTICO BRANCO, 1/2 X 40CM - FORNECIMENTO E INSTALAÇÃO, AF_01/2020	INHI - INSTALAÇÕES HIDROS SANITÁRIAS	UN	1,0000000	8,26	8,26
86888 SINAPI	VASO SANITÁRIO SIFONADO COM CAIXA ACOPLADA LOUÇA BRANCA - FORNECIMENTO E INSTALAÇÃO, AF_01/2020	INHI - INSTALAÇÕES HIDROS SANITÁRIAS	UN	1,0000000	312,17	312,17
Valor do BDI => 18,20						
Valor do BDI => 77,38						
15.3	Composição	MO sem LS =>	LS =>	10,37	7,83 MO com LS =>	18,20
86884 SINAPI	ENGATE FLEXÍVEL EM PLÁSTICO BRANCO, 1/2 X 30CM - FORNECIMENTO E INSTALAÇÃO, AF_01/2020	INHI - INSTALAÇÕES HIDROS SANITÁRIAS	UN	1,0000000	6,75	6,75
Valor do BDI => 397,81						

MATÓES DO NORTE / MA
 25/000 1202 4
 5396
 Composição
 Auxiliar
 Composição
 Auxiliar
 Insuño
 O S U B
 Insuñe

CASTELO BRANCO EMPREENDIMENTOS EIRELI
 CNPJ n° 38.282.738/0001-61

TOMADA DE PREÇOS n.º 001/2022-CPL

Composição	88316 SINAPI	SERVENTE COM ENCARGOS COMPLEMENTARES	SEDI - SERVIÇOS DIVERSOS	H	0,0481000	12,66	0,60	
Auxiliar	88267 SINAPI	ENCANADOR OU BOMBEIRO HIDRÁULICO COM ENCARGOS	SEDI - SERVIÇOS DIVERSOS	H	0,1525000	16,52	2,51	
Composição	00006141 SINAPI	COMPLEMENTARES ENGATE/RABICHO FLEXIVEL PLASTICO (PVC OU ABS) BRANCO 1/2" X 30	Material	UN	1,0000000	3,56	3,56	
Auxiliar	00003146 SINAPI	CM FITA VEDA ROSCA EM ROLOS DE 18 MM X 10 M (L X C)	Material	UN	0,0210000	3,99	0,08	
Insuño			MO sem LS =>		1,51	LS =>	1,14 MO com LS =>	2,65
			Valor do BDI =>		1,63	Valor com BDI =>	8,38	

Composição	86882 SINAPI	SIFÃO DO TIPO GARRAFA/COPO EM PVC 1.1/4 X 1.1/2 - FORNECIMENTO E INSTALAÇÃO. AF 01/2020	TIPO INHI - INSTALAÇÕES HIDROS SANITÁRIAS	UN	1,0000000	17,12	17,12	
Composição	88316 SINAPI	SERVENTE COM ENCARGOS COMPLEMENTARES	SEDI - SERVIÇOS DIVERSOS	H	0,0427000	12,66	0,54	
Auxiliar	88267 SINAPI	ENCANADOR OU BOMBEIRO HIDRÁULICO COM ENCARGOS	SEDI - SERVIÇOS DIVERSOS	H	0,1356000	16,52	2,24	
Composição	00003146 SINAPI	COMPLEMENTARES FITA VEDA ROSCA EM ROLOS DE 18 MM X 10 M (L X C)	Material	UN	0,0420000	3,99	0,16	
Auxiliar	00006146 SINAPI	SIFAO PLASTICO TIPO COPO PARA TANQUE, 1.1/4 X 1.1/2 "	Material	UN	1,0000000	14,18	14,18	
Insuño			MO sem LS =>		1,34	LS =>	1,02 MO com LS =>	2,36
			Valor do BDI =>		4,13	Valor com BDI =>	21,25	

Composição	100860 SINAPI	CHUVEIRO ELÉTRICO COMUM CORPO PLÁSTICO, TIPO DUCHA	TIPO INHI - INSTALAÇÕES HIDROS SANITÁRIAS	UN	1,0000000	77,83	77,83	
Composição	88316 SINAPI	FORNECIMENTO E INSTALAÇÃO. AF 01/2020	SEDI - SERVIÇOS DIVERSOS	H	0,1407000	12,66	1,78	
Auxiliar	88267 SINAPI	ENCANADOR OU BOMBEIRO HIDRÁULICO COM ENCARGOS	SEDI - SERVIÇOS DIVERSOS	H	0,4467000	16,52	7,37	
Composição	00001368 SINAPI	COMPLEMENTARES CHUVEIRO COMUM EM PLÁSTICO BRANCO, COM CANO, 3	Material	UN	1,0000000	68,60	68,60	
Auxiliar	00003146 SINAPI	TEMPERATURAS, 5500 W (110/220 V) FITA VEDA ROSCA EM ROLOS DE 18 MM X 10 M (L X C)	Material	UN	0,0210000	3,99	0,08	
Insuño			MO sem LS =>		4,44	LS =>	3,36 MO com LS =>	7,80
			Valor do BDI =>		18,79	Valor com BDI =>	96,62	

Composição	86915 SINAPI	TORNEIRA CROMADA DE MESA, 1/2 OU 3/4, PARA LAVATÓRIO, PADRÃO MÉDIO - FORNECIMENTO E INSTALAÇÃO. AF_01/2020	TIPO INHI - INSTALAÇÕES HIDROS SANITÁRIAS	UN	1,0000000	75,75	75,75
Composição	88316 SINAPI	SERVENTE COM ENCARGOS COMPLEMENTARES	SEDI - SERVIÇOS DIVERSOS	H	0,0303000	12,66	0,38
Auxiliar	88267 SINAPI	ENCANADOR OU BOMBEIRO HIDRÁULICO COM ENCARGOS	SEDI - SERVIÇOS DIVERSOS	H	0,0986000	16,52	1,58
Composição	00003146 SINAPI	COMPLEMENTARES FITA VEDA ROSCA EM ROLOS DE 18 MM X 10 M (L X C)	Material	UN	0,0210000	3,99	0,08

15.9
Composição

ROC. 2412002 1202 L
Insunmo
Composição

CASTELO BRANCO EMPREENDIMENTOS EIRELI
CNPJ nº 38.282.738/0001-61

TOMADA DE PREÇOS n.º 001/2022-CPL

00036791 SINAPI	TORNEIRA CROMADA DE MESA PARA LAVATORIO, BICA ALTA (REF 1195)	Material		UN	1,0000000	73,71	73,71
		MO sem LS =>	0,95	LS =>	0,72	MO com LS =>	1,67
		Valor do BDI =>	18,29			Valor com BDI =>	94,04
15.9							
90694 SINAPI	TUBO DE PVC PARA REDE COLETORA DE ESGOTO DE PAREDE MACIÇA, DN 100 MM, JUNTA ELASTICA - FORNECIMENTO E ASSENTAMENTO. AF_01/2021	ASTU - ASSENTAMENTO DE TUBOS E PEGAS		M	1,0000000	40,42	40,42
88246 SINAPI	ASSENTADOR DE TUBOS COM ENCARGOS COMPLEMENTARES	SEDI - SERVIÇOS DIVERSOS	0,0753000	H	0,0753000	14,37	1,08
88316 SINAPI	SERVENTE COM ENCARGOS COMPLEMENTARES	SEDI - SERVIÇOS DIVERSOS	0,0753000	H	0,0753000	12,66	0,95
00020078 SINAPI	PASTA LUBRIFICANTE PARA TUBOS E CONEXOES COM JUNTA ELASTICA, EMBALAGEM DE 400* GR (USO EM PVC, ACO, POLIETILENO E OUTROS)	Material	0,0104000	UN	0,0104000	21,47	0,22
00036365 SINAPI	TUBO COLETOR DE ESGOTO PVC, JEI, DN 100 MM (NBR 7362)	Material	1,0500000	M	1,0500000	36,36	38,17
		MO sem LS =>	0,97	LS =>	0,73	MO com LS =>	1,70
		Valor do BDI =>	9,76			Valor com BDI =>	50,18
15.9							
89356 SINAPI	TUBO, PVC, SOLDAVEL, DN 25MM, INSTALADO EM RAMAL OU SUB-RAMAL DE AGUA - FORNECIMENTO E INSTALAÇÃO. AF_12/2014	INHI - INSTALAÇÕES HIDROS SANITARIAS		M	1,0000000	15,56	15,56
88267 SINAPI	ENCANADOR OU BOMBEIRO HIDRÁULICO COM ENCARGOS COMPLEMENTARES	SEDI - SERVIÇOS DIVERSOS	0,3690000	H	0,3690000	16,52	6,09
88248 SINAPI	AUXILIAR DE ENCANADOR OU BOMBEIRO HIDRÁULICO COM ENCARGOS COMPLEMENTARES	SEDI - SERVIÇOS DIVERSOS	0,3690000	H	0,3690000	12,33	4,54
00038383 SINAPI	LIXA D'AGUA EM FOLHA, GRAO 100	Material	0,1230000	UN	0,1230000	1,79	0,22
00009868 SINAPI	TUBO PVC, SOLDAVEL, DN 25 MM, AGUA FRIA (NBR-5648)	Material	1,0610000	M	1,0610000	4,44	4,71
		MO sem LS =>	5,12	LS =>	3,87	MO com LS =>	8,99
		Valor do BDI =>	3,75			Valor com BDI =>	19,31
16.1							
07 Próprio	LIMPEZA GERAL DA OBRA	FOMA - FORNECIMENTO DE MATERIAIS E EQUIPAMENTOS		m²	1,0000000	1,98	1,98
07 Próprio	LIMPEZA GERAL DA OBRA	MO sem LS =>	0,00	LS =>	0,00	MO com LS =>	0,00
		Valor do BDI =>	0,47			Valor com BDI =>	2,45

Composições Auxiliares		Und	Quant.	Valor Unit	Total
Código Banco	Descrição	Tipo			
07 Próprio	LIMPEZA GERAL DA OBRA	m²	1,0000000	1,98	1,98
07 Próprio	LIMPEZA GERAL DA OBRA	m²	1,2181818	1,63	1,98
			0,00	MO com LS =>	0,00
			0,47	Valor com BDI =>	2,45

12001/2022
1202
8398
1

CASTELO BRANCO EMPREENDIMENTOS EIRELI
CNPJ nº 38.282.738/0001-61

TOMADA DE PREÇOS n.º 001/2022-CPL

Código Banco	Descrição	Tipo	Und	Quant.	Valor Unit	Total
88238 SINAPI	AJUDANTE DE ARMADOR COM ENCARGOS COMPLEMENTARES	SEDI - SERVIÇOS DIVERSOS	H	1,0000000	12,59	12,59
95308 SINAPI	CURSO DE CAPACITAÇÃO PARA AJUDANTE DE ARMADOR (ENCARGOS COMPLEMENTARES) - HORISTA	SEDI - SERVIÇOS DIVERSOS	H	1,0000000	0,08	0,08
00037370 SINAPI	ALIMENTAÇÃO - HORISTA (COLETADO CAIXA)	Outros	H	1,0000000	0,01	0,01
00006114 SINAPI	AJUDANTE DE ARMADOR	Mão de Obra	H	1,0000000	9,84	9,84
00043489 SINAPI	EPI - FAMILIA PEDREIRO - HORISTA (ENCARGOS COMPLEMENTARES - COLETADO CAIXA)	Equipamento	H	1,0000000	0,94	0,94
00037372 SINAPI	EXAMES - HORISTA (COLETADO CAIXA)	Outros	H	1,0000000	0,54	0,54
00043465 SINAPI	FERRAMENTAS - FAMILIA PEDREIRO - HORISTA (ENCARGOS COMPLEMENTARES - COLETADO CAIXA)	Equipamento	H	1,0000000	0,57	0,57
00037373 SINAPI	SEGURO - HORISTA (COLETADO CAIXA)	Taxas	H	1,0000000	0,01	0,01
00037371 SINAPI	TRANSPORTE - HORISTA (COLETADO CAIXA)	Serviços	H	1,0000000	0,60	0,60
				MO sem LS =>	5,65	LS =>
				Valor do BDI =>	3,04	Valor com BDI =>
88239 SINAPI	AJUDANTE DE CARPINTIEIRO COM ENCARGOS COMPLEMENTARES	SEDI - SERVIÇOS DIVERSOS	H	1,0000000	13,78	13,78
95309 SINAPI	CURSO DE CAPACITAÇÃO PARA AJUDANTE DE CARPINTIEIRO (ENCARGOS COMPLEMENTARES) - HORISTA	SEDI - SERVIÇOS DIVERSOS	H	1,0000000	0,11	0,11
00037370 SINAPI	ALIMENTAÇÃO - HORISTA (COLETADO CAIXA)	Outros	H	1,0000000	0,01	0,01
00006117 SINAPI	CARPINTIEIRO AUXILIAR	Mão de Obra	H	1,0000000	11,10	11,10
00043483 SINAPI	EPI - FAMILIA CARPINTIEIRO DE FORMAS - HORISTA (ENCARGOS COMPLEMENTARES - COLETADO CAIXA)	Equipamento	H	1,0000000	1,03	1,03
00037372 SINAPI	EXAMES - HORISTA (COLETADO CAIXA)	Outros	H	1,0000000	0,54	0,54
00043459 SINAPI	FERRAMENTAS - FAMILIA CARPINTIEIRO DE FORMAS - HORISTA (ENCARGOS COMPLEMENTARES - COLETADO CAIXA)	Equipamento	H	1,0000000	0,38	0,38
00037373 SINAPI	SEGURO - HORISTA (COLETADO CAIXA)	Taxas	H	1,0000000	0,01	0,01
00037371 SINAPI	TRANSPORTE - HORISTA (COLETADO CAIXA)	Serviços	H	1,0000000	0,60	0,60
				MO sem LS =>	6,39	LS =>
				Valor do BDI =>	3,32	Valor com BDI =>
88243 SINAPI	AJUDANTE ESPECIALIZADO COM ENCARGOS COMPLEMENTARES	SEDI - SERVIÇOS DIVERSOS	H	1,0000000	15,56	15,56
95313 SINAPI	CURSO DE CAPACITAÇÃO PARA AJUDANTE ESPECIALIZADO (ENCARGOS COMPLEMENTARES) - HORISTA	SEDI - SERVIÇOS DIVERSOS	H	1,0000000	0,10	0,10
00000242 SINAPI	AJUDANTE ESPECIALIZADO	Mão de Obra	H	1,0000000	12,90	12,90
				Valor do BDI =>	3,32	Valor com BDI =>
				MO sem LS =>	6,39	LS =>
				Valor do BDI =>	3,32	Valor com BDI =>
				MO sem LS =>	4,82	MO com LS =>
				Valor do BDI =>	3,32	Valor com BDI =>

CASTELO BRANCO EMPREENDIMENTOS EIRELI
 CNPJ n° 38.282.738/0001-61

TOMADA DE PREÇOS n.º 001/2022-CPL

MOTOS DO NORTE / MA
 1202
 PROC. 212001
 FLS. 8399
 R.C.B.

Insunio	00037370 SINAPI	ALIMENTACAO - HORISTA (COLETADO CAIXA)	Outros	H	1,0000000	0,01	0,01	
Insunio	00043491 SINAPI	EPI - FAMILIA SERVENTE - HORISTA (ENCARGOS COMPLEMENTARES - COLETADO CAIXA)	Equipamento	H	1,0000000	1,00	1,00	
Insunio	00037372 SINAPI	EXAMES - HORISTA (COLETADO CAIXA)	Outros	H	1,0000000	0,54	0,54	
Insunio	000043467 SINAPI	FERRAMENTAS - FAMILIA SERVENTE - HORISTA (ENCARGOS COMPLEMENTARES - COLETADO CAIXA)	Equipamento	H	1,0000000	0,40	0,40	
Insunio	00037373 SINAPI	SEGURO - HORISTA (COLETADO CAIXA)	Taxas	H	1,0000000	0,01	0,01	
Insunio	00037371 SINAPI	TRANSPORTE - HORISTA (COLETADO CAIXA)	Serviços	H	1,0000000	0,60	0,60	
			MO sem LS =>		7,41	LS =>	5,59 MO com LS =>	13,00
			Valor do BDI =>		3,75		Valor com BDI =>	19,31

Composição	100659 SINAPI	ALIZAR DE 5X1,5CM PARA PORTA FIXADO COM PREGOS, PADRAO MEDIO - ESQV - FORNECIMENTO E INSTALACAO. AF_12/2019	Tipo	Und	Quant.	Valor Unit	Total	
Composição	88261 SINAPI	CARPINTEIRO DE ESQUADRIA COM ENCARGOS COMPLEMENTARES	OS	H	0,0688000	15,32	1,04	
Auxiliar	88316 SINAPI	SERVENTE COM ENCARGOS COMPLEMENTARES	SEDI - SERVIÇOS DIVERSOS	H	0,0340000	12,66	0,43	
Auxiliar	00020017 SINAPI	GUARNICAO / ALZAR / VISTA LISA EM MADEIRA MACICA, PARA PORTA , E MATERIAL = *1* CM, L = *5* CM, CEDRINHO / ANGELIM COMERCIAL / TAURI/ CURUPIXA / PEROBA / CUMARU OU EQUIVALENTE DA REGIAO	SEDI - SERVIÇOS DIVERSOS	M	1,1630000	6,10	7,09	
Insunio	00039026 SINAPI	PREGO DE ACO POLIDO SEM CABECA 15 X 15 (1/4 X 13)	Material	KG	0,0060000	20,32	0,12	
			MO sem LS =>		0,68	LS =>	0,52 MO com LS =>	1,20
			Valor do BDI =>		2,09		Valor com BDI =>	10,77

Composição	87407 SINAPI	ARGAMASSA INDUSTRIALIZADA PARA REVESTIMENTOS, MISTURA E PROJEÇÃO DE 1,5 M²/H DE ARGAMASSA. AF_08/2019	Tipo	Und	Quant.	Valor Unit	Total	
Composição	88418 SINAPI	PROJETOR DE ARGAMASSA, CAPACIDADE DE PROJEÇÃO 1,5 M3/H, ALCANCE DE 30 ATE 60 M, MOTOR ELETRICO POTENCIA 7,5 HP - CHP	CHOR - CUSTOS HORÁRIOS DE MÁQUINAS E EQUIPAMENTOS	CHP	0,6700000	14,12	9,46	
Auxiliar	88430 SINAPI	PROJETOR DE ARGAMASSA, CAPACIDADE DE PROJEÇÃO 1,5 M3/H, ALCANCE DE 30 ATE 60 M, MOTOR ELETRICO POTENCIA 7,5 HP - CHI	CHOR - CUSTOS HORÁRIOS DE MÁQUINAS E EQUIPAMENTOS	CHI	3,5700000	5,43	19,38	
Composição	88377 SINAPI	OPERADOR DE BETONEIRA ESTACIONÁRIAMISTURADOR COM ENCARGOS COMPLEMENTARES	SEDI - SERVIÇOS DIVERSOS	H	4,2400000	15,00	63,60	
Auxiliar	00000371 SINAPI	ARGAMASSA INDUSTRIALIZADA MULTUOSO, PARA REVESTIMENTO INTERNO E EXTERNO E ASSENTAMENTO DE BLOCOS DIVERSOS	Material	KG	1,857,0600000	0,80	1,485,64	
			MO sem LS =>		31,91	LS =>	24,10 MO com LS =>	56,01
			Valor do BDI =>		381,10		Valor com BDI =>	1,959,18

MAT. DE OBRAS NORTE / MA
PROC. 171001 1202 1
FLS. 6400
RUB. 110

Código Banco	Descrição	Tipo	Und	Quant.	Valor Unit	Total
C0197 SEINFRA	ARGAMASSA MISTA DE CIMENTO CAL HIDR. E AREIA SI/PEN. TRAÇO 1:1:4	ARGAMASSA MISTA	m³	1,0000000	635,65	635,65
10109 SEINFRA	AREIA MÉDIA	Material	m³	1,2160000	66,63	81,02
10441 SEINFRA	CAL HIDRATADA	Material	KG	182,0000000	1,09	198,38
10805 SEINFRA	CIMENTO PORTLAND	Material	KG	365,0000000	0,55	200,75
12543 SEINFRA	SERVENTE	Mão de Obra	H	10,0000000	15,55	155,50
		MO sem LS =>	LS =>	66,90	MO com LS =>	155,50
		Valor do BDI =>		153,50	Valor com BDI =>	789,15

Código Banco	Descrição	Tipo	Und	Quant.	Valor Unit	Total
87367 SINAPI	ARGAMASSA TRAÇO 1:1:6 (EM VOLUME DE CIMENTO, CAL E AREIA MÉDIA (UMIDA) PARA EMBOÇOMASSA ÚNICA/ASSENTAMENTO DE ALVENARIA DE VEDAÇÃO, PREPARO MANUAL. AF_08/2019	SEDI - SERVIÇOS DIVERSOS	m³	1,0000000	466,50	466,50
86316 SINAPI	SERVENTE COM ENCARGOS COMPLEMENTARES	SEDI - SERVIÇOS DIVERSOS	H	11,2300000	12,66	142,17
00000370 SINAPI	AREIA MÉDIA - POSTO JAZIDA/FORNECEDOR (RETRADO NA JAZIDA, SEM TRANSPORTE)	Material	m³	1,1600000	51,83	60,12
00001106 SINAPI	CAL HIDRATADA CH-I PARA ARGAMASSAS	Material	KG	116,4000000	0,83	96,61
00001379 SINAPI	CIMENTO PORTLAND COMPOSTO CP II-32	Material	KG	261,8900000	0,64	167,60
		MO sem LS =>	LS =>	48,79	MO com LS =>	113,42
		Valor do BDI =>		112,65	Valor com BDI =>	579,15

Código Banco	Descrição	Tipo	Und	Quant.	Valor Unit	Total
87292 SINAPI	ARGAMASSA TRAÇO 1:2:8 (EM VOLUME DE CIMENTO, CAL E AREIA MÉDIA (UMIDA) PARA EMBOÇOMASSA ÚNICA/ASSENTAMENTO DE ALVENARIA DE VEDAÇÃO, PREPARO MECÂNICO COM BETONEIRA 400 L. AF_08/2019	SEDI - SERVIÇOS DIVERSOS	m³	1,0000000	400,11	400,11
88831 SINAPI	BETONEIRA CAPACIDADE NOMINAL DE 400 L, CAPACIDADE DE MISTURA 280 L, MOTOR ELÉTRICO TRIFÁSICO POTÊNCIA DE 2 CV, SEM CARREGADOR - CHI DIURNO. AF_10/2014	CHOR - CUSTOS HORÁRIOS DE MÁQUINAS E EQUIPAMENTOS	CHI	3,4500000	0,32	1,10
88830 SINAPI	BETONEIRA CAPACIDADE NOMINAL DE 400 L, CAPACIDADE DE MISTURA 280 L, MOTOR ELÉTRICO TRIFÁSICO POTÊNCIA DE 2 CV, SEM CARREGADOR - CHP DIURNO. AF_10/2014	CHOR - CUSTOS HORÁRIOS DE MÁQUINAS E EQUIPAMENTOS	CHP	1,0500000	1,47	1,54
88377 SINAPI	OPERADOR DE BETONEIRA ESTACIONÁRIA/MISTURADOR COM ENCARGOS COMPLEMENTARES	SEDI - SERVIÇOS DIVERSOS	H	4,5000000	15,00	67,50
00000370 SINAPI	AREIA MÉDIA - POSTO JAZIDA/FORNECEDOR (RETRADO NA JAZIDA, SEM TRANSPORTE)	Material	m³	1,1600000	51,83	60,12
00001106 SINAPI	CAL HIDRATADA CH-I PARA ARGAMASSAS	Material	KG	174,1000000	0,83	144,50

PR. DC. 2712001 12021
 FL. 6401
 RUB. 110

CASTELO BRANCO EMPREENDIMENTOS EIRELI
 CNPJ n.º 38.282.738/0001-61

TOMADA DE PREÇOS n.º 001/2022-CPL

Código Banco	Descrição	Tipo	Und	Quant.	Valor Unit	Total
00001379 SINAPI	CIMENTO PORTLAND COMPOSTO CP II-32	Material	KG	195,8600000	0,64	125,35
	MO sem LS =>		LS =>	25,57	MO com LS =>	59,44
	Valor do BDI =>			96,62	Valor com BDI =>	496,73
87337 SINAPI	ARGAMASSA TRAÇO 1:2:9 (EM VOLUME DE CIMENTO, CAL E AREIA MÉDIA ÚMIDA) PARA EMBOÇOMASSA ÚNICA/ASSENTAMENTO DE ALVENARIA DE VEDAÇÃO, PREPARO MECÂNICO COM MISTURADOR DE EIXO HORIZONTAL DE 300 KG. AF_08/2019	SEDI - SERVIÇOS DIVERSOS	m³	1,0000000	380,67	380,67
88392 SINAPI	MISTURADOR DE ARGAMASSA, EIXO HORIZONTAL, CAPACIDADE DE MISTURA 300 KG, MOTOR ELÉTRICO POTÊNCIA 5 CV - CHI DIURNO.	CHOR - CUSTOS HORÁRIOS DE MÁQUINAS E EQUIPAMENTOS	CHI	3,7400000	0,88	3,29
88386 SINAPI	AF_06/2014 MISTURADOR DE ARGAMASSA, EIXO HORIZONTAL, CAPACIDADE DE MISTURA 300 KG, MOTOR ELÉTRICO POTÊNCIA 5 CV - CHP DIURNO.	CHOR - CUSTOS HORÁRIOS DE MÁQUINAS E EQUIPAMENTOS	CHP	1,1400000	4,08	4,65
88377 SINAPI	AF_06/2014 OPERADOR DE BETONEIRA ESTACIONÁRIAMISTURADOR COM ENCARGOS COMPLEMENTARES	SEDI - SERVIÇOS DIVERSOS	H	4,8800000	15,00	73,20
00000370 SINAPI	AREIA MÉDIA - POSTO JAZIDA/FORNECEDOR (RETIRADO NA JAZIDA, SEM TRANSPORTE)	Material	m³	1,1600000	51,83	60,12
00001106 SINAPI	CAL HIDRATADA CH-I PARA ARGAMASSAS	Material	KG	154,4600000	0,83	128,20
00001379 SINAPI	CIMENTO PORTLAND COMPOSTO CP II-32	Material	KG	173,7700000	0,64	111,21
	MO sem LS =>		LS =>	27,73	MO com LS =>	64,46
	Valor do BDI =>			91,93	Valor com BDI =>	472,60
87377 SINAPI	ARGAMASSA TRAÇO 1:3 (EM VOLUME DE CIMENTO E AREIA GROSSA ÚMIDA) PARA CHAPISCO CONVENCIONAL, PREPARO MANUAL. AF_08/2019	SEDI - SERVIÇOS DIVERSOS	m³	1,0000000	467,98	467,98
88316 SINAPI	SERVENTE COM ENCARGOS COMPLEMENTARES	SEDI - SERVIÇOS DIVERSOS	H	11,0200000	12,66	139,51
00000367 SINAPI	AREIA GROSSA - POSTO JAZIDA/FORNECEDOR (RETIRADO NA JAZIDA, SEM TRANSPORTE)	Material	m³	0,9400000	61,70	57,99
00001379 SINAPI	CIMENTO PORTLAND COMPOSTO CP II-32	Material	KG	422,6300000	0,64	270,48
	MO sem LS =>		LS =>	47,88	MO com LS =>	111,30
	Valor do BDI =>			113,01	Valor com BDI =>	580,99
87298 SINAPI	ARGAMASSA TRAÇO 1:3 (EM VOLUME DE CIMENTO E AREIA MÉDIA ÚMIDA) PARA CONTAPRISO, PREPARO MECÂNICO COM BETONEIRA 400 L AF_06/2019	SEDI - SERVIÇOS DIVERSOS	m³	1,0000000	501,82	501,82
88831 SINAPI	BETONEIRA CAPACIDADE NOMINAL DE 400 L, CAPACIDADE DE MISTURA 280 L, MOTOR ELÉTRICO TRIFÁSICO POTÊNCIA DE 2 CV, SEM CARREGADOR - CHI DIURNO. AF_10/2014	CHOR - CUSTOS HORÁRIOS DE MÁQUINAS E EQUIPAMENTOS	CHI	3,3900000	0,32	1,08

MATÔES DO NORTE / MA
 JACOBI 1202.1
 O. C. 07/03
 R. Adxiliar
 L. Adxiliar
 Insuume

CASTELO BRANCO EMPREENDIMENTOS EIRELI
 CNPJ n.º 38.282.738/0001-61

TOMADA DE PREÇOS n.º 001/2022-CPL

Composição	88830 SINAPI	BETONEIRA CAPACIDADE NOMINAL DE 400 L, CAPACIDADE DE MISTURA 280 L, MOTOR ELÉTRICO TRIFÁSICO POTÊNCIA DE 2 CV, SEM CARREGADOR - CHIP DIURNO. AF_10/2014	CHOR - CUSTOS HORÁRIOS DE MÁQUINAS E EQUIPAMENTOS	CHP	1,0300000	1,47	1,51
Composição	88377 SINAPI	OPERADOR DE BETONEIRA ESTACIONÁRIAMISTURADOR COM ENCARGOS COMPLEMENTARES	SEDI - SERVIÇOS DIVERSOS	H	4,4200000	15,00	66,30
Auxiliar	000000370 SINAPI	AREIA MÉDIA - POSTO JAZIDA/FORNECEDOR (RETRADO NA JAZIDA, SEM TRANSPORTE)	Material	m³	1,2700000	51,83	65,82
Insuume	00001379 SINAPI	CIMENTO PORTLAND COMPOSTO CP II-32	Material	KG	573,6100000	0,64	367,11
		MO sem LS =>	33,26	LS =>	25,12	MO com LS =>	58,38
		Valor do BDI =>	121,18			Valor com BDI =>	623,00

Composição	88629 SINAPI	ARGAMASSA TRAÇO 1:3 (EM VOLUME DE CIMENTO E AREIA MÉDIA UNIDA), PREPARO MANUAL. AF_08/2019	SEDI - SERVIÇOS DIVERSOS	m²	1,0000000	473,03	473,03
Composição	88316 SINAPI	SERVELENTE COM ENCARGOS COMPLEMENTARES	SEDI - SERVIÇOS DIVERSOS	H	8,5700000	12,66	108,49
Auxiliar	000000370 SINAPI	AREIA MÉDIA - POSTO JAZIDA/FORNECEDOR (RETRADO NA JAZIDA, SEM TRANSPORTE)	Material	m³	1,0700000	51,83	55,45
Insuume	00001379 SINAPI	CIMENTO PORTLAND COMPOSTO CP II-32	Material	KG	482,9600000	0,64	309,09
		MO sem LS =>	49,32	LS =>	37,23	MO com LS =>	86,55
		Valor do BDI =>	114,23			Valor com BDI =>	587,26

Composição	88245 SINAPI	ARMADOR COM ENCARGOS COMPLEMENTARES	SEDI - SERVIÇOS DIVERSOS	H	1,0000000	16,89	16,89
Composição	95314 SINAPI	CURSO DE CAPACITAÇÃO PARA ARMADOR (ENCARGOS COMPLEMENTARES) - HORISTA	SEDI - SERVIÇOS DIVERSOS	H	1,0000000	0,11	0,11
Auxiliar	00037370 SINAPI	ALIMENTAÇÃO - HORISTA (COLETADO CAIXA)	Outros	H	1,0000000	0,01	0,01
Insuume	000000378 SINAPI	ARMADOR	Mão de Obra	H	1,0000000	14,11	14,11
Insuume	00043489 SINAPI	EPI - FAMILIA PEDREIRO - HORISTA (ENCARGOS COMPLEMENTARES - COLETADO CAIXA)	Equipamento	H	1,0000000	0,94	0,94
Insuume	00037372 SINAPI	EXAMES - HORISTA (COLETADO CAIXA)	Outros	H	1,0000000	0,54	0,54
Insuume	00043465 SINAPI	FERRAMENTAS - FAMILIA PEDREIRO - HORISTA (ENCARGOS COMPLEMENTARES - COLETADO CAIXA)	Equipamento	H	1,0000000	0,57	0,57
Insuume	00037373 SINAPI	SEGURO - HORISTA (COLETADO CAIXA)	Taxas	H	1,0000000	0,01	0,01
Insuume	00037371 SINAPI	TRANSPORTE - HORISTA (COLETADO CAIXA)	Serviços	H	1,0000000	0,60	0,60
		MO sem LS =>	8,10	LS =>	6,12	MO com LS =>	14,22
		Valor do BDI =>	4,07			Valor com BDI =>	20,96

Composição	88246 SINAPI	ASSENTADOR DE TUBOS COM ENCARGOS COMPLEMENTARES	SEDI - SERVIÇOS DIVERSOS	H	1,0000000	14,37	14,37
------------	--------------	---	--------------------------	---	-----------	-------	-------

MATÔES DO NORTE / MA
 12021
 6203
 12021
 6203
 12021
 6203

CASTELO BRANCO EMPREENDIMENTOS EIRELI
 CNPJ nº 38.282.738/0001-61

TOMADA DE PREÇOS n.º 001/2022-CPL

Insunso	95315 SINAPI	CURSO DE CAPACITAÇÃO PARA ASSENTADOR DE TUBOS (ENCARGOS COMPLEMENTARES) - HORISTA	SEDI - SERVIÇOS DIVERSOS	H	1,0000000	0,13	0,13	
Insunso	00037370 SINAPI	ALIMENTAÇÃO - HORISTA (COLETADO CAIXA)	Outros	H	1,0000000	0,01	0,01	
Insunso	00040331 SINAPI	ASSENTADOR DE MANILHAS	Mão de Obra	H	1,0000000	12,45	12,45	
Insunso	00043488 SINAPI	EPI - FAMILIA OPERADOR ESCAVADEIRA - HORISTA (ENCARGOS COMPLEMENTARES - COLETADO CAIXA)	Equipamento	H	1,0000000	0,62	0,62	
Insunso	00037372 SINAPI	EXAMES - HORISTA (COLETADO CAIXA)	Outros	H	1,0000000	0,54	0,54	
Insunso	00043484 SINAPI	FERRAMENTAS - FAMILIA OPERADOR ESCAVADEIRA - HORISTA (ENCARGOS COMPLEMENTARES - COLETADO CAIXA)	Equipamento	H	1,0000000	0,01	0,01	
Insunso	00037373 SINAPI	SEGURO - HORISTA (COLETADO CAIXA)	Taxas	H	1,0000000	0,01	0,01	
Insunso	00037371 SINAPI	TRANSPORTE - HORISTA (COLETADO CAIXA)	Serviços	H	1,0000000	0,60	0,60	
				MO sem LS =>	7,17	LS =>	5,41 MO com LS =>	12,58
				Valor do BDI =>	3,47	Valor com BDI =>	17,84	

Composição	88247 SINAPI	AUXILIAR DE ELETRICISTA COM ENCARGOS COMPLEMENTARES	SEDI - SERVIÇOS DIVERSOS	H	1,0000000	12,84	12,84	
Composição	95316 SINAPI	CURSO DE CAPACITAÇÃO PARA AUXILIAR DE ELETRICISTA (ENCARGOS COMPLEMENTARES) - HORISTA	SEDI - SERVIÇOS DIVERSOS	H	1,0000000	0,26	0,26	
Auxiliar	00000247 SINAPI	AJUDANTE DE ELETRICISTA	Mão de Obra	H	1,0000000	9,91	9,91	
Insunso	00037370 SINAPI	ALIMENTAÇÃO - HORISTA (COLETADO CAIXA)	Outros	H	1,0000000	0,01	0,01	
Insunso	00043484 SINAPI	EPI - FAMILIA ELETRICISTA - HORISTA (ENCARGOS COMPLEMENTARES - COLETADO CAIXA)	Equipamento	H	1,0000000	0,90	0,90	
Insunso	00037372 SINAPI	EXAMES - HORISTA (COLETADO CAIXA)	Outros	H	1,0000000	0,54	0,54	
Insunso	00043480 SINAPI	FERRAMENTAS - FAMILIA ELETRICISTA - HORISTA (ENCARGOS COMPLEMENTARES - COLETADO CAIXA)	Equipamento	H	1,0000000	0,61	0,61	
Insunso	00037373 SINAPI	SEGURO - HORISTA (COLETADO CAIXA)	Taxas	H	1,0000000	0,01	0,01	
Insunso	00037371 SINAPI	TRANSPORTE - HORISTA (COLETADO CAIXA)	Serviços	H	1,0000000	0,60	0,60	
				MO sem LS =>	5,79	LS =>	4,38 MO com LS =>	10,17
				Valor do BDI =>	3,10	Valor com BDI =>	15,94	

Composição	Código Banco	Descrição	Tipo	Und	Quant.	Valor Unit	Total
Composição	88248 SINAPI	AUXILIAR DE ENCANADOR OU BOMBEIRO HIDRÁULICO COM ENCARGOS COMPLEMENTARES	SEDI - SERVIÇOS DIVERSOS	H	1,0000000	12,33	12,33
Composição	95317 SINAPI	CURSO DE CAPACITAÇÃO PARA AUXILIAR DE ENCANADOR OU BOMBEIRO HIDRÁULICO (ENCARGOS COMPLEMENTARES) - HORISTA	SEDI - SERVIÇOS DIVERSOS	H	1,0000000	0,12	0,12
Auxiliar	00037370 SINAPI	ALIMENTAÇÃO - HORISTA (COLETADO CAIXA)	Outros	H	1,0000000	0,01	0,01
Insunso	00037370 SINAPI	AUXILIAR DE ENCANADOR OU BOMBEIRO HIDRÁULICO	Mão de Obra	H	1,0000000	9,98	9,98

PROC. 291200112021
 FLS. 6405
 RUB. 100

CASTELO BRANCO EMPREENDIMENTOS EIRELI
 CNPJ n° 38.282.738/0001-61

TOMADA DE PREÇOS n.º 001/2022-CPL

Código Banco	Descrição	Tipo	Und	Quant.	Valor Unit	Total
00037329 SINAPI	REJUNTE EPOXI, QUALQUER COR	Material	KG	0,0936000	91,56	8,57
00037591 SINAPI	SUPORTE MAO-FRANCESA EM ACO, ABAS IGUAIS 40 CM, CAPACIDADE MINIMA 70 KG, BRANCO	Material	UN	2,0000000	26,02	52,04
		MO sem LS =>	LS =>	7,83	MO com LS =>	18,21
		Valor do BDI =>		49,54	Valor com BDI => 254,71	
90801 SINAPI	BATENTE PARA PORTA DE MADEIRA, FIXAÇÃO COM ARGAMASSA, PADRÃO MÉDIO - FORNECIMENTO E INSTALAÇÃO. AF_12/2019_P	ESQV - ESQUADRIAS/FERRAGENS/VIDR OS	UN	1,0000000	287,06	287,06
90801 SINAPI	BATENTE PARA PORTA DE MADEIRA, PADRÃO MÉDIO - FORNECIMENTO E MONTAGEM. AF_12/2019	ESQUADRIAS/FERRAGENS/VIDR	UN	1,0000000	227,68	227,68
88629 SINAPI	ARGAMASSA TRAÇO 1:3 (EM VOLUME DE CIMENTO E AREIA MÉDIA ÚMIDA), PREPARO MANUAL. AF_08/2019	SEDI - SERVIÇOS DIVERSOS	m²	0,0223000	473,03	10,54
88309 SINAPI	PEDREIRO COM ENCARGOS COMPLEMENTARES	SEDI - SERVIÇOS DIVERSOS	H	1,3620000	16,99	23,14
88261 SINAPI	CARPINTEIRO DE ESQUADRIA COM ENCARGOS COMPLEMENTARES	SEDI - SERVIÇOS DIVERSOS	H	0,5520000	15,32	8,45
88316 SINAPI	SERVELENTE COM ENCARGOS COMPLEMENTARES	SEDI - SERVIÇOS DIVERSOS	H	0,9570000	12,66	12,11
00005061 SINAPI	PREGO DE ACO POLIDO COM CABECA 18 X 27 (2 1/2 X 10)	Material	KG	0,2000000	17,76	3,55
00007319 SINAPI	TINTA ASFALTICA IMPERMEABILIZANTE DISPERSA EM AGUA, PARA MATERIAS CIMENTICIOS	Material	L	0,1671000	9,55	1,59
		MO sem LS =>	LS =>	37,32	MO com LS =>	86,76
		Valor do BDI =>		69,32	Valor com BDI => 366,38	
90801 SINAPI	BATENTE PARA PORTA DE MADEIRA, PADRÃO MÉDIO - FORNECIMENTO E MONTAGEM. AF_12/2019	ESQV - ESQUADRIAS/FERRAGENS/VIDR	UN	1,0000000	227,68	227,68
88261 SINAPI	CARPINTEIRO DE ESQUADRIA COM ENCARGOS COMPLEMENTARES	SEDI - SERVIÇOS DIVERSOS	H	2,7410000	15,32	41,99
88316 SINAPI	SERVELENTE COM ENCARGOS COMPLEMENTARES	SEDI - SERVIÇOS DIVERSOS	H	1,3570000	12,66	17,17
00000183 SINAPI	BATENTE / PORTAL / ADUELA / MARCO EM MADEIRA MACICA COM REBAIXO, E = *3* CM, L = *14* CM, PARA PORTAS DE GIRO DE *60 CM A 120* CM, X *210* CM, CEDRINHO / ANGELIM COMERCIAL / TAURI / CURUPIXA / PEROBA / CUMARU OU EQUIVALENTE DA REGIAO (NAO INCLUI ALIZARES)	Material	JG	1,0000000	167,83	167,83
00005066 SINAPI	PREGO DE ACO POLIDO COM CABECA 12 X 12	Material	KG	0,0110000	23,82	0,26
00005075 SINAPI	PREGO DE ACO POLIDO COM CABECA 18 X 30 (2 3/4 X 10)	Material	KG	0,0240000	18,07	0,43
		MO sem LS =>	LS =>	20,92	MO com LS =>	48,64
		Valor do BDI =>		54,98	Valor com BDI => 282,66	

Código Banco

Descrição

Tipo

Und

Quant.

Valor Unit

Total

MATOES DO NORTE / MA
 0001 1202
 PRO. 0404
 F.L.S.
 RUB.

CASTELO BRANCO EMPREENDIMENTOS EIRELI
 CNPJ n° 38.282.738/0001-61

TOMADA DE PREÇOS n° 001/2022-CP/L

Código Banco	Descrição	Tipo	Und	Quant.	Valor Unit	Total
88827 SINAPI	BETONEIRA CAPACIDADE NOMINAL DE 400 L, CAPACIDADE DE MISTURA 280 L, MOTOR ELÉTRICO TRIFÁSICO POTÊNCIA DE 2 CV, SEM CARREGADOR - IIRROS. AF_10/2014	CHOR - CUSTOS HORÁRIOS DE MÁQUINAS E EQUIPAMENTOS	H	1,0000000	0,03	0,03
00010535 SINAPI	BETONEIRA CAPACIDADE NOMINAL 400 L, CAPACIDADE DE MISTURA 280 L, MOTOR ELÉTRICO TRIFÁSICO 220/380 V POTENCIA 2 CV, SEM CARREGADOR	Equipamento	UN	0,0000076	4,661,70	0,03
	MO sem LS =>		LS =>	0,00	MO com LS =>	0,00
	Valor do BDI =>			0,00	Valor com BDI =>	0,03
88828 SINAPI	BETONEIRA CAPACIDADE NOMINAL DE 400 L, CAPACIDADE DE MISTURA 280 L, MOTOR ELÉTRICO TRIFÁSICO POTENCIA DE 2 CV, SEM CARREGADOR - MANUTENÇÃO. AF_10/2014	CHOR - CUSTOS HORÁRIOS DE MÁQUINAS E EQUIPAMENTOS	H	1,0000000	0,27	0,27
00010535 SINAPI	BETONEIRA CAPACIDADE NOMINAL 400 L, CAPACIDADE DE MISTURA 280 L, MOTOR ELÉTRICO TRIFÁSICO 220/380 V POTENCIA 2 CV, SEM CARREGADOR	Equipamento	UN	0,0000060	4,661,70	0,27
	MO sem LS =>		LS =>	0,00	MO com LS =>	0,00
	Valor do BDI =>			0,06	Valor com BDI =>	0,33
88829 SINAPI	BETONEIRA CAPACIDADE NOMINAL DE 400 L, CAPACIDADE DE MISTURA 280 L, MOTOR ELÉTRICO TRIFÁSICO POTENCIA DE 2 CV, SEM CARREGADOR - MATERIAIS NA OPERAÇÃO. AF_10/2014	CHOR - CUSTOS HORÁRIOS DE MÁQUINAS E EQUIPAMENTOS	H	1,0000000	0,88	0,88
00002705 SINAPI	ENERGIA ELÉTRICA ATE 2000 KWH INDUSTRIAL, SEM DEMANDA	Material	KWH	1,2500000	0,71	0,88
	MO sem LS =>		LS =>	0,00	MO com LS =>	0,00
	Valor do BDI =>			0,21	Valor com BDI =>	1,09
89226 SINAPI	BETONEIRA CAPACIDADE NOMINAL DE 600 L, CAPACIDADE DE MISTURA 360 L, MOTOR ELÉTRICO TRIFÁSICO POTENCIA DE 4 CV, SEM CARREGADOR - CHI DIURNO. AF_11/2014	CHOR - CUSTOS HORÁRIOS DE MÁQUINAS E EQUIPAMENTOS	CHI	1,0000000	1,35	1,35
89221 SINAPI	BETONEIRA CAPACIDADE NOMINAL DE 600 L, CAPACIDADE DE MISTURA 360 L, MOTOR ELÉTRICO TRIFÁSICO POTENCIA DE 4 CV, SEM CARREGADOR - DEPRECIÇÃO. AF_11/2014	CHOR - CUSTOS HORÁRIOS DE MÁQUINAS E EQUIPAMENTOS	H	1,0000000	1,21	1,21
89222 SINAPI	BETONEIRA CAPACIDADE NOMINAL DE 600 L, CAPACIDADE DE MISTURA 360 L, MOTOR ELÉTRICO TRIFÁSICO POTENCIA DE 4 CV, SEM CARREGADOR - IIRROS. AF_11/2014	CHOR - CUSTOS HORÁRIOS DE MÁQUINAS E EQUIPAMENTOS	H	1,0000000	0,14	0,14
	MO sem LS =>		LS =>	0,00	MO com LS =>	0,00
	Valor do BDI =>			0,32	Valor com BDI =>	1,67

MATÕES DO NORTE / MA
 R. O. C. S. RUB. 1202 2
 000001
 000001

CASTELO BRANCO EMPREENDIMENTOS EIRELI
 CNPJ nº 38.282.738/0001-61
 TOMADA DE PREÇOS n.º 001/2022-CPL

Código Banco	Descrição	Equipamento	UN	Quant.	Valor Unit	Total	
00036397 SINAPI	BETONEIRA, CAPACIDADE NOMINAL 600 L, CAPACIDADE DE MISTURA 360L, MOTOR ELÉTRICO TRIFÁSICO 220/380V, POTENCIA 4CV, EXCLUSO CARRREGADOR						
		MO sem LS =>	LS =>	0,00	MO com LS =>	0,00	
		Valor do BDI =>		0,27	Valor com BDI =>	1,40	
89224 SINAPI	BETONEIRA CAPACIDADE NOMINAL DE 600 L, CAPACIDADE DE MISTURA 360 L, MOTOR ELÉTRICO TRIFÁSICO POTENCIA DE 4 CV, SEM CARRREGADOR - MATERIAIS NA OPERAÇÃO. AF_11/2014						
		CHOR - CUSTOS HORÁRIOS DE MÁQUINAS E EQUIPAMENTOS	H	1,0000000	1,77	1,77	
		Material	KWH	2,5000000	0,71	1,77	
		MO sem LS =>	LS =>	0,00	MO com LS =>	0,00	
		Valor do BDI =>		0,42	Valor com BDI =>	2,19	
00002705 SINAPI	ENERGIA ELÉTRICA ATE 2000 KWH INDUSTRIAL, SEM DEMANDA						
		CHOR - CUSTOS HORÁRIOS DE MÁQUINAS E EQUIPAMENTOS	CHI	1,0000000	44,25	44,25	
5903 SINAPI	CAMINHÃO PIPA 10.000 L TRUCADO, PESO BRUTO TOTAL 23.000 KG, CARGA ÚTIL MÁXIMA 15.935 KG, DISTÂNCIA ENTRE EIXOS 4,8 M, POTÊNCIA 230 CV, INCLUSIVE TANQUE DE AÇO PARA TRANSPORTE DE ÁGUA - CHI DIURNO. AF_06/2014						
		CHOR - CUSTOS HORÁRIOS DE MÁQUINAS E EQUIPAMENTOS	H	1,0000000	4,44	4,44	
91397 SINAPI	CAMINHÃO PIPA 10.000 L TRUCADO, PESO BRUTO TOTAL 23.000 KG, CARGA ÚTIL MÁXIMA 15.935 KG, DISTÂNCIA ENTRE EIXOS 4,8 M, POTÊNCIA 230 CV, INCLUSIVE TANQUE DE AÇO PARA TRANSPORTE DE ÁGUA - JURUS. AF_06/2014						
		CHOR - CUSTOS HORÁRIOS DE MÁQUINAS E EQUIPAMENTOS	H	1,0000000	21,15	21,15	
91396 SINAPI	CAMINHÃO PIPA 10.000 L TRUCADO, PESO BRUTO TOTAL 23.000 KG, CARGA ÚTIL MÁXIMA 15.935 KG, DISTÂNCIA ENTRE EIXOS 4,8 M, POTÊNCIA 230 CV, INCLUSIVE TANQUE DE AÇO PARA TRANSPORTE DE ÁGUA - DEPRECIAÇÃO. AF_06/2014						
		CHOR - CUSTOS HORÁRIOS DE MÁQUINAS E EQUIPAMENTOS	H	1,0000000	1,71	1,71	
91398 SINAPI	CAMINHÃO PIPA 10.000 L TRUCADO, PESO BRUTO TOTAL 23.000 KG, CARGA ÚTIL MÁXIMA 15.935 KG, DISTÂNCIA ENTRE EIXOS 4,8 M, POTÊNCIA 230 CV, INCLUSIVE TANQUE DE AÇO PARA TRANSPORTE DE ÁGUA - IMPOSTOS E SEGUROS. AF_06/2014						
		SEDI - SERVIÇOS DIVERSOS	H	1,0000000	16,95	16,95	
88282 SINAPI	MOTORISTA DE CAMINHÃO COM ENCARGOS COMPLEMENTARES						
		MO sem LS =>	LS =>	8,64	6,52	MO com LS =>	15,16
		Valor do BDI =>		10,68	Valor com BDI =>	54,93	
5901 SINAPI	CAMINHÃO PIPA 10.000 L TRUCADO, PESO BRUTO TOTAL 23.000 KG, CARGA ÚTIL MÁXIMA 15.935 KG, DISTÂNCIA ENTRE EIXOS 4,8 M, POTÊNCIA 230 CV, INCLUSIVE TANQUE DE AÇO PARA TRANSPORTE DE ÁGUA - CHP DIURNO. AF_06/2014						
		CHOR - CUSTOS HORÁRIOS DE MÁQUINAS E EQUIPAMENTOS	CHP	1,0000000	229,90	229,90	

MATÕES DO NORTE / MA	
Composição	1202
Auxiliar	012
Auxiliar	

CASTELO BRANCO EMPREENDIMENTOS EIRELI
 CNPJ n° 38.282.738/0001-61

TOMADA DE PREÇOS n.º 001/2022-CPL

Código Banco	Descrição	Tipo	Und	Quant.	Valor Unit	Valor com BDI =>	Total	
5763 SINAPI	CAMINHÃO PIPA 10.000 L TRUCADO, PESO BRUTO TOTAL 23.000 KG, CARGA ÚTIL MÁXIMA 15.935 KG, DISTÂNCIA ENTRE EIXOS 4,8 M, POTÊNCIA 230 CV, INCLUSIVE TANQUE DE AÇO PARA TRANSPORTE DE ÁGUA - MANUTENÇÃO. AF_06/2014	CHOR - CUSTOS HORÁRIOS DE MÁQUINAS E EQUIPAMENTOS	H	1,0000000	39,65		39,65	
53831 SINAPI	CAMINHÃO PIPA 10.000 L TRUCADO, PESO BRUTO TOTAL 23.000 KG, CARGA ÚTIL MÁXIMA 15.935 KG, DISTÂNCIA ENTRE EIXOS 4,8 M, POTÊNCIA 230 CV, INCLUSIVE TANQUE DE AÇO PARA TRANSPORTE DE ÁGUA - MATERIAIS NA OPERAÇÃO. AF_06/2014	CHOR - CUSTOS HORÁRIOS DE MÁQUINAS E EQUIPAMENTOS	H	1,0000000	146,00		146,00	
91396 SINAPI	CAMINHÃO PIPA 10.000 L TRUCADO, PESO BRUTO TOTAL 23.000 KG, CARGA ÚTIL MÁXIMA 15.935 KG, DISTÂNCIA ENTRE EIXOS 4,8 M, POTÊNCIA 230 CV, INCLUSIVE TANQUE DE AÇO PARA TRANSPORTE DE ÁGUA - DEPRECIÇÃO. AF_06/2014	CHOR - CUSTOS HORÁRIOS DE MÁQUINAS E EQUIPAMENTOS	H	1,0000000	21,15		21,15	
91398 SINAPI	CAMINHÃO PIPA 10.000 L TRUCADO, PESO BRUTO TOTAL 23.000 KG, CARGA ÚTIL MÁXIMA 15.935 KG, DISTÂNCIA ENTRE EIXOS 4,8 M, POTÊNCIA 230 CV, INCLUSIVE TANQUE DE AÇO PARA TRANSPORTE DE ÁGUA - IMPOSTOS E SEGUROS. AF_06/2014	CHOR - CUSTOS HORÁRIOS DE MÁQUINAS E EQUIPAMENTOS	H	1,0000000	1,71		1,71	
91397 SINAPI	CAMINHÃO PIPA 10.000 L TRUCADO, PESO BRUTO TOTAL 23.000 KG, CARGA ÚTIL MÁXIMA 15.935 KG, DISTÂNCIA ENTRE EIXOS 4,8 M, POTÊNCIA 230 CV, INCLUSIVE TANQUE DE AÇO PARA TRANSPORTE DE ÁGUA - JUROS. AF_06/2014	CHOR - CUSTOS HORÁRIOS DE MÁQUINAS E EQUIPAMENTOS	H	1,0000000	4,44		4,44	
88282 SINAPI	MOTORISTA DE CAMINHÃO COM ENCARGOS COMPLEMENTARES	SEDI - SERVIÇOS DIVERSOS	H	1,0000000	16,95		16,95	
		MO sem LS =>		8,64	LS =>	6,52	MO com LS =>	15,16
		Valor do BDI =>		55,52		Valor com BDI =>	285,42	
91396 SINAPI	CAMINHÃO PIPA 10.000 L TRUCADO, PESO BRUTO TOTAL 23.000 KG, CARGA ÚTIL MÁXIMA 15.935 KG, DISTÂNCIA ENTRE EIXOS 4,8 M, POTÊNCIA 230 CV, INCLUSIVE TANQUE DE AÇO PARA TRANSPORTE DE ÁGUA - DEPRECIÇÃO. AF_06/2014	CHOR - CUSTOS HORÁRIOS DE MÁQUINAS E EQUIPAMENTOS	H	1,0000000	21,15		21,15	
00037747 SINAPI	CAMINHÃO TRUCADO, PESO BRUTO TOTAL 23000 KG, CARGA UTIL MAXIMA 15935 KG, DISTANCIA ENTRE EIXOS 4,80 M, POTENCIA 230 CV (INCLUI CABINE E CHASSI, NAO INCLUI CARROCERIA)	Equipamento	UN	0,0000343	531.954,83		18,24	
00037736 SINAPI	TANQUE DE AÇO CARBONO NAO REVESTIDO, PARA TRANSPORTE DE ÁGUA COM CAPACIDADE DE 10 M3, COM BOMBA CENTRIFUGA POR TOMADA DE FORÇA, VAZAO MÁXIMA *75* M3/H (INCLUI MONTAGEM, NAO INCLUI CAMINHÃO)	Material	UN	0,0000343	84.851,23		2,91	
		MO sem LS =>		0,00	LS =>	0,00	MO com LS =>	0,00
		Valor do BDI =>		5,10		Valor com BDI =>	26,25	

MATÕES DO NORTE / MA
 C. 242000 1202 L
 6213
 100
 Composição
 Quantidade
 Preço
 Valor

CASTELO BRANCO EMPREENDIMENTOS EIRELI
 CNPJ nº 38.282.738/0001-61

TOMADA DE PREÇOS nº 001/2022-CPL

Composição	Código Banco	Descrição	Tipo	Und	Quant.	Valor Unit	Total
91398 SINAPI		CAMINHÃO PIPA 10.000 L TRUCADO, PESO BRUTO TOTAL 23.000 KG, CARGA ÚTIL MÁXIMA 15.935 KG, DISTÂNCIA ENTRE EIXOS 4,8 M, POTÊNCIA 230 CV, INCLUSIVE TANQUE DE AÇO PARA TRANSPORTE DE ÁGUA - IMPOSTOS E SEGUROS: AF_06/2014	CHOR - CUSTOS HORÁRIOS DE MÁQUINAS E EQUIPAMENTOS	H	1,0000000	1,71	1,71
00037747 SINAPI		CAMINHÃO TRUCADO, PESO BRUTO TOTAL 23000 KG, CARGA UTIL MAXIMA 15935 KG, DISTANCIA ENTRE EIXOS 4,80 M, POTENCIA 230 CV (INCLUI CABINE E CHASSI, NAO INCLUI CARROCERIA)	Equipamento	UN	0,0000028	531.954,83	1,48
00037736 SINAPI		TANQUE DE AÇO CARBONO NAO REVESTIDO, PARA TRANSPORTE DE AGUA COM CAPACIDADE DE 10 M3, COM BOMBA CENTRIFUGA POR TOMADA DE FORÇA, VAZAO MAXIMA *75* M3/H (INCLUI MONTAGEM, NAO INCLUI CAMINHÃO)	Material	UN	0,0000028	84.851,23	0,23
		MO sem LS =>			0,00	MO com LS =>	0,00
		Valor do BDI =>			0,41	Valor com BDI =>	2,12
91397 SINAPI		CAMINHÃO PIPA 10.000 L TRUCADO, PESO BRUTO TOTAL 23.000 KG, CARGA ÚTIL MÁXIMA 15.935 KG, DISTÂNCIA ENTRE EIXOS 4,8 M, POTÊNCIA 230 CV, INCLUSIVE TANQUE DE AÇO PARA TRANSPORTE DE ÁGUA - JUROS: AF_06/2014	CHOR - CUSTOS HORÁRIOS DE MÁQUINAS E EQUIPAMENTOS	H	1,0000000	4,44	4,44
00037747 SINAPI		CAMINHÃO TRUCADO, PESO BRUTO TOTAL 23000 KG, CARGA UTIL MAXIMA 15935 KG, DISTANCIA ENTRE EIXOS 4,80 M, POTENCIA 230 CV (INCLUI CABINE E CHASSI, NAO INCLUI CARROCERIA)	Equipamento	UN	0,0000072	531.954,83	3,83
00037736 SINAPI		TANQUE DE AÇO CARBONO NAO REVESTIDO, PARA TRANSPORTE DE AGUA COM CAPACIDADE DE 10 M3, COM BOMBA CENTRIFUGA POR TOMADA DE FORÇA, VAZAO MAXIMA *75* M3/H (INCLUI MONTAGEM, NAO INCLUI CAMINHÃO)	Material	UN	0,0000072	84.851,23	0,61
		MO sem LS =>			0,00	MO com LS =>	0,00
		Valor do BDI =>			1,07	Valor com BDI =>	5,51
5763 SINAPI		CAMINHÃO PIPA 10.000 L TRUCADO, PESO BRUTO TOTAL 23.000 KG, CARGA ÚTIL MÁXIMA 15.935 KG, DISTÂNCIA ENTRE EIXOS 4,8 M, POTÊNCIA 230 CV, INCLUSIVE TANQUE DE AÇO PARA TRANSPORTE DE ÁGUA - MANUTENÇÃO: AF_06/2014	CHOR - CUSTOS HORÁRIOS DE MÁQUINAS E EQUIPAMENTOS	H	1,0000000	39,65	39,65
00037747 SINAPI		CAMINHÃO TRUCADO, PESO BRUTO TOTAL 23000 KG, CARGA UTIL MAXIMA 15935 KG, DISTANCIA ENTRE EIXOS 4,80 M, POTENCIA 230 CV (INCLUI CABINE E CHASSI, NAO INCLUI CARROCERIA)	Equipamento	UN	0,00000643	531.954,83	34,20
00037736 SINAPI		TANQUE DE AÇO CARBONO NAO REVESTIDO, PARA TRANSPORTE DE AGUA COM CAPACIDADE DE 10 M3, COM BOMBA CENTRIFUGA POR TOMADA DE FORÇA, VAZAO MAXIMA *75* M3/H (INCLUI MONTAGEM, NAO INCLUI CAMINHÃO)	Material	UN	0,00000643	84.851,23	5,45
		MO sem LS =>			0,00	MO com LS =>	0,00
		Valor do BDI =>			9,57	Valor com BDI =>	49,22

MATÔES DO NORTE / MA
 1202
 2
 2114
 Composição
 O.C.
 R.S.
 L.S.
 C.B.
 U.T.
 Insunio

CASTELO BRANCO EMPREENDIMENTOS EIRELI
 CNPJ n° 38.282.738/0001-61

TOMADA DE PREÇOS n° 001/2022-CPL

Código Banco	Descrição	Tipo	Und	Quant.	Valor Unit	Total
53831 SINAPI	CAMINHÃO PIPA 10.000 L TRUCADO, PESO BRUTO TOTAL 23.000 KG, CARGA UTIL MÁXIMA 15.935 KG, DISTÂNCIA ENTRE EIXOS 4,8 M, POTÊNCIA 230 CV, INCLUSIVE TANQUE DE AÇO PARA TRANSPORTE DE ÁGUA - MATERIAIS NA OPERAÇÃO. AF_08/2014	CHOR - CUSTOS HORÁRIOS DE MÁQUINAS E EQUIPAMENTOS	H	1,0000000	146,00	146,00
00004221 SINAPI	OLEO DIESEL COMBUSTIVEL COMUM	Material	L	32,1600000	4,54	146,00
		MO sem LS =>		0,00	LS =>	0,00
		Valor do BDI =>			0,00	MO com LS =>
						Valor com BDI =>
						181,25
88261 SINAPI	CARPINTEIRO DE ESQUADRIA COM ENCARGOS COMPLEMENTARES	SEDI - SERVIÇOS DIVERSOS	H	1,0000000	15,32	15,32
95329 SINAPI	CURSO DE CAPACITAÇÃO PARA CARPINTEIRO DE ESQUADRIA (ENCARGOS COMPLEMENTARES) - HORISTA	SEDI - SERVIÇOS DIVERSOS	H	1,0000000	0,13	0,13
00037370 SINAPI	ALIMENTAÇÃO - HORISTA (COLETADO CAIXA)	Outros	H	1,0000000	0,01	0,01
00001214 SINAPI	CARPINTEIRO DE ESQUADRIAS	Mão de Obra	H	1,0000000	12,62	12,62
00043483 SINAPI	EPI - FAMILIA CARPINTEIRO DE FORMAS - HORISTA (ENCARGOS COMPLEMENTARES - COLETADO CAIXA)	Equipamento	H	1,0000000	1,03	1,03
00037372 SINAPI	EXAMES - HORISTA (COLETADO CAIXA)	Outros	H	1,0000000	0,54	0,54
00043459 SINAPI	FERRAMENTAS - FAMILIA CARPINTEIRO DE FORMAS - HORISTA (ENCARGOS COMPLEMENTARES - COLETADO CAIXA)	Equipamento	H	1,0000000	0,38	0,38
00037373 SINAPI	SEGURO - HORISTA (COLETADO CAIXA)	Taxas	H	1,0000000	0,01	0,01
00037371 SINAPI	TRANSPORTE - HORISTA (COLETADO CAIXA)	Serviços	H	1,0000000	0,60	0,60
		MO sem LS =>		7,26	LS =>	12,75
		Valor do BDI =>			5,49	MO com LS =>
						Valor com BDI =>
						19,01
88262 SINAPI	CARPINTEIRO DE FORMAS COM ENCARGOS COMPLEMENTARES	SEDI - SERVIÇOS DIVERSOS	H	1,0000000	16,79	16,79
95330 SINAPI	CURSO DE CAPACITAÇÃO PARA CARPINTEIRO DE FORMAS (ENCARGOS COMPLEMENTARES) - HORISTA	SEDI - SERVIÇOS DIVERSOS	H	1,0000000	0,11	0,11
00037370 SINAPI	ALIMENTAÇÃO - HORISTA (COLETADO CAIXA)	Outros	H	1,0000000	0,01	0,01
00001213 SINAPI	CARPINTEIRO DE FORMAS	Mão de Obra	H	1,0000000	14,11	14,11
00043483 SINAPI	EPI - FAMILIA CARPINTEIRO DE FORMAS - HORISTA (ENCARGOS COMPLEMENTARES - COLETADO CAIXA)	Equipamento	H	1,0000000	1,03	1,03
00037372 SINAPI	EXAMES - HORISTA (COLETADO CAIXA)	Outros	H	1,0000000	0,54	0,54
00043459 SINAPI	FERRAMENTAS - FAMILIA CARPINTEIRO DE FORMAS - HORISTA (ENCARGOS COMPLEMENTARES - COLETADO CAIXA)	Equipamento	H	1,0000000	0,38	0,38
00037373 SINAPI	SEGURO - HORISTA (COLETADO CAIXA)	Taxas	H	1,0000000	0,01	0,01

MATÕES DO NORTE / MA
 R.O.C. 1202 L
 L.S. 6919
 U.B. 10

CASTELO BRANCO EMPREENDIMENTOS EIRELI
 CNPJ nº 38.282.738/0001-61

TOMADA DE PREÇOS n.º 001/2022-CPL

Código Banco	Descrição	Tipo	Und	Quant.	Valor Unit	Total
00037371 SINAPI	TRANSPORTE - HORISTA (COLETADO CAIXA)	MO sem LS =>	H	1,0000000	0,60	0,60
		Valor do BDI =>		8,10	6,12 MO com LS =>	14,22
					Valor com BDI =>	20,84
91534 SINAPI	COMPACTADOR DE SOLOS DE PERCUSSÃO (SOQUETE) COM MOTOR A GASOLINA 4 TEMPOS, POTÊNCIA 4 CV - CHI DIURNO. AF_08/2015	CHOR - CUSTOS HORÁRIOS DE MÁQUINAS E EQUIPAMENTOS	CHI	1,0000000	16,12	16,12
91530 SINAPI	COMPACTADOR DE SOLOS DE PERCUSSÃO (SOQUETE) COM MOTOR A GASOLINA 4 TEMPOS, POTÊNCIA 4 CV - JUROS. AF_08/2015	CHOR - CUSTOS HORÁRIOS DE MÁQUINAS E EQUIPAMENTOS	H	1,0000000	0,09	0,09
91529 SINAPI	COMPACTADOR DE SOLOS DE PERCUSSÃO (SOQUETE) COM MOTOR A GASOLINA 4 TEMPOS, POTÊNCIA 4 CV - DEPRECIÇÃO. AF_08/2015	CHOR - CUSTOS HORÁRIOS DE MÁQUINAS E EQUIPAMENTOS	H	1,0000000	0,67	0,67
88297 SINAPI	OPERADOR DE MÁQUINAS E EQUIPAMENTOS COM ENCARGOS COMPLEMENTARES	SEDI - SERVIÇOS DIVERSOS	H	1,0000000	15,36	15,36
		MO sem LS =>	LS =>	5,84 MO com LS =>		13,57
					Valor do BDI =>	20,01
91533 SINAPI	COMPACTADOR DE SOLOS DE PERCUSSÃO (SOQUETE) COM MOTOR A GASOLINA 4 TEMPOS, POTÊNCIA 4 CV - CHP DIURNO. AF_08/2015	CHOR - CUSTOS HORÁRIOS DE MÁQUINAS E EQUIPAMENTOS	CHP	1,0000000	22,88	22,88
91530 SINAPI	COMPACTADOR DE SOLOS DE PERCUSSÃO (SOQUETE) COM MOTOR A GASOLINA 4 TEMPOS, POTÊNCIA 4 CV - JUROS. AF_08/2015	CHOR - CUSTOS HORÁRIOS DE MÁQUINAS E EQUIPAMENTOS	H	1,0000000	0,09	0,09
91531 SINAPI	COMPACTADOR DE SOLOS DE PERCUSSÃO (SOQUETE) COM MOTOR A GASOLINA 4 TEMPOS, POTÊNCIA 4 CV - MANUTENÇÃO. AF_08/2015	CHOR - CUSTOS HORÁRIOS DE MÁQUINAS E EQUIPAMENTOS	H	1,0000000	0,84	0,84
91529 SINAPI	COMPACTADOR DE SOLOS DE PERCUSSÃO (SOQUETE) COM MOTOR A GASOLINA 4 TEMPOS, POTÊNCIA 4 CV - DEPRECIÇÃO. AF_08/2015	CHOR - CUSTOS HORÁRIOS DE MÁQUINAS E EQUIPAMENTOS	H	1,0000000	0,67	0,67
91532 SINAPI	COMPACTADOR DE SOLOS DE PERCUSSÃO (SOQUETE) COM MOTOR A GASOLINA 4 TEMPOS, POTÊNCIA 4 CV - MATERIAIS NA OPERAÇÃO. AF_08/2015	CHOR - CUSTOS HORÁRIOS DE MÁQUINAS E EQUIPAMENTOS	H	1,0000000	5,92	5,92
88297 SINAPI	OPERADOR DE MÁQUINAS E EQUIPAMENTOS COM ENCARGOS COMPLEMENTARES	SEDI - SERVIÇOS DIVERSOS	H	1,0000000	15,36	15,36
		MO sem LS =>	LS =>	5,84 MO com LS =>		13,57
					Valor do BDI =>	28,40
91529 SINAPI	COMPACTADOR DE SOLOS DE PERCUSSÃO (SOQUETE) COM MOTOR A GASOLINA 4 TEMPOS, POTÊNCIA 4 CV - DEPRECIÇÃO. AF_08/2015	CHOR - CUSTOS HORÁRIOS DE MÁQUINAS E EQUIPAMENTOS	H	1,0000000	0,67	0,67
00013458 SINAPI	COMPACTADOR DE SOLOS DE PERCUSSÃO (SOQUETE) COM MOTOR A GASOLINA 4 TEMPOS DE 4 HP (4 CV)	Equipamento	UN	0,0000533	12.721,60	0,67
		MO sem LS =>	LS =>	0,00 MO com LS =>		0,00

MATÕES DO NORTE / MA
 21/2002 12022
 Composição 0416
 PRO FL S RUB

CASTELO BRANCO EMPREENDIMENTOS EIRELI
 CNPJ n.º 38.282.738/0001-61

TOMADA DE PREÇOS n.º 001/2022-CPL

Código Banco	Descrição	Tipo	Quant.	Valor Unit	Total
91530 SINAPI	COMPACTADOR DE SOLOS DE PERCUSSÃO (SOQUETE) COM MOTOR A GASOLINA 4 TEMPOS, POTÊNCIA 4 CV - JUROS. AF_08/2015	CHOR - CUSTOS HORÁRIOS DE MÁQUINAS E EQUIPAMENTOS	1,0000000	0,09	0,09
00013458 SINAPI	COMPACTADOR DE SOLOS DE PERCURSAO (SOQUETE) COM MOTOR A GASOLINA 4 TEMPOS DE 4 HP (4 CV)	Equipamento	0,0000074	12.721,60	0,09
		MO sem LS =>	0,00	MO com LS =>	0,00
		Valor do BDI =>	0,02	Valor com BDI =>	0,11
91531 SINAPI	COMPACTADOR DE SOLOS DE PERCUSSÃO (SOQUETE) COM MOTOR A GASOLINA 4 TEMPOS, POTÊNCIA 4 CV - MANUTENÇÃO. AF_08/2015	CHOR - CUSTOS HORÁRIOS DE MÁQUINAS E EQUIPAMENTOS	1,0000000	0,84	0,84
00013458 SINAPI	COMPACTADOR DE SOLOS DE PERCURSAO (SOQUETE) COM MOTOR A GASOLINA 4 TEMPOS DE 4 HP (4 CV)	Equipamento	0,0000667	12.721,60	0,84
		MO sem LS =>	0,00	MO com LS =>	0,00
		Valor do BDI =>	0,20	Valor com BDI =>	1,04
91532 SINAPI	COMPACTADOR DE SOLOS DE PERCUSSÃO (SOQUETE) COM MOTOR A GASOLINA 4 TEMPOS, POTÊNCIA 4 CV - MATERIAIS NA OPERAÇÃO. AF_08/2015	CHOR - CUSTOS HORÁRIOS DE MÁQUINAS E EQUIPAMENTOS	1,0300000	5,75	5,92
00004222 SINAPI	GASOLINA COMUN	Material	0,00	MO com LS =>	0,00
		MO sem LS =>	0,00	MO com LS =>	0,00
		Valor do BDI =>	1,42	Valor com BDI =>	7,34
94962 SINAPI	CONCRETO MAGRO PARA LASTRO, TRAÇO 1:4:5,4:5 (EM MASSA SECA DE CIMENTO/ AREIA MÉDIA BRITA 1) - PREPARO MECÂNICO COM BETONEIRA 400 L. AF_05/2021	Tipo FUES - FUNDAÇÕES E ESTRUTURAS	1,0000000	269,74	269,74
88830 SINAPI	BETONEIRA CAPACIDADE NOMINAL DE 400 L, CAPACIDADE DE MISTURA 280 L, MOTOR ELÉTRICO TRIFÁSICO POTÊNCIA DE 2 CV, SEM CARREGADOR - CHP DIURNO. AF_10/2014	CHP	0,7623000	1,47	1,12
88831 SINAPI	BETONEIRA CAPACIDADE NOMINAL DE 400 L, CAPACIDADE DE MISTURA 280 L, MOTOR ELÉTRICO TRIFÁSICO POTÊNCIA DE 2 CV, SEM CARREGADOR - CHI DIURNO. AF_10/2014	CHI	0,7188000	0,32	0,23
88316 SINAPI	SERVENTE COM ENCARGOS COMPLEMENTARES	SEDI - SERVIÇOS DIVERSOS	2,3433000	12,66	29,66
88377 SINAPI	OPERADOR DE BETONEIRA ESTACIONÁRIAMISTURADOR COM ENCARGOS COMPLEMENTARES	SEDI - SERVIÇOS DIVERSOS	1,4811000	15,00	22,21
00000370 SINAPI	AREIA MÉDIA - POSTO JAZIDA/FORNECEDOR (RETIRADO NA JAZIDA, SEM TRANSPORTE)	Material	0,8269000	51,83	42,85
00001379 SINAPI	CIMENTO PORTLAND COMPOSTO CP II-32	Material	212,0194000	0,64	135,69

MATÓES DO NORTE / MA
 PROC. 0713001 / 2022
 FLS. 6415
 RUB. *[assinatura]*

CASTELO BRANCO EMPREENDIMENTOS EIRELI
 CNPJ nº 38.282.738/0001-61

TOMADA DE PREÇOS nº 001/2022-CPL

Composição	88238 SINAPI	AJUDANTE DE ARMADOR COM ENCARGOS COMPLEMENTARES	SEDI - SERVIÇOS DIVERSOS	H	0,0010000	12,58	0,01	
Auxiliar	00043055 SINAPI	ACO CA-50, 12,5 MM OU 16,0 MM, VERGALHAO	Material	KG	1,1100000	9,39	10,42	
Insumo			MO sem LS =>	0,05	LS =>	0,04	MO com LS =>	0,09
			Valor do BDI =>	2,54	Valor com BDI =>		13,08	

Composição	92792 SINAPI	CORTE E DOBRA DE AÇO CA-50, DIÂMETRO DE 6,3 MM, UTILIZADO EM ESTRUTURAS DIVERSAS, EXCETO LAJES. AF_12/2015	FUES - FUNDAÇÕES E ESTRUTURAS	KG	1,0000000	13,00	13,00	
Auxiliar	88245 SINAPI	ARMADOR COM ENCARGOS COMPLEMENTARES	SEDI - SERVIÇOS DIVERSOS	H	0,0420000	16,89	0,70	
Composição	88238 SINAPI	AJUDANTE DE ARMADOR COM ENCARGOS COMPLEMENTARES	SEDI - SERVIÇOS DIVERSOS	H	0,0059000	12,59	0,07	
Auxiliar	00000032 SINAPI	ACO CA-50, 6,3 MM, VERGALHAO	Material	KG	1,0700000	11,43	12,23	
Insumo			MO sem LS =>	0,36	LS =>	0,28	MO com LS =>	0,64
			Valor do BDI =>	3,13	Valor com BDI =>		16,13	

Composição	92793 SINAPI	CORTE E DOBRA DE AÇO CA-50, DIÂMETRO DE 8,0 MM, UTILIZADO EM ESTRUTURAS DIVERSAS, EXCETO LAJES. AF_12/2015	FUES - FUNDAÇÕES E ESTRUTURAS	KG	1,0000000	13,17	13,17	
Auxiliar	88245 SINAPI	ARMADOR COM ENCARGOS COMPLEMENTARES	SEDI - SERVIÇOS DIVERSOS	H	0,0224000	16,89	0,37	
Composição	88238 SINAPI	AJUDANTE DE ARMADOR COM ENCARGOS COMPLEMENTARES	SEDI - SERVIÇOS DIVERSOS	H	0,0032000	12,59	0,04	
Auxiliar	00000033 SINAPI	ACO CA-50, 8,0 MM, VERGALHAO	Material	KG	1,1100000	11,50	12,76	
Insumo			MO sem LS =>	0,19	LS =>	0,15	MO com LS =>	0,34
			Valor do BDI =>	3,18	Valor com BDI =>		16,35	

Composição	92791 SINAPI	CORTE E DOBRA DE AÇO CA-60, DIÂMETRO DE 5,0 MM, UTILIZADO EM ESTRUTURAS DIVERSAS, EXCETO LAJES. AF_12/2015	FUES - FUNDAÇÕES E ESTRUTURAS	KG	1,0000000	12,39	12,39	
Auxiliar	88245 SINAPI	ARMADOR COM ENCARGOS COMPLEMENTARES	SEDI - SERVIÇOS DIVERSOS	H	0,0769000	16,89	1,29	
Composição	88238 SINAPI	AJUDANTE DE ARMADOR COM ENCARGOS COMPLEMENTARES	SEDI - SERVIÇOS DIVERSOS	H	0,0108000	12,59	0,13	
Auxiliar	00043059 SINAPI	ACO CA-60, 4,2 MM, OU 5,0 MM, OU 6,0 MM, OU 7,0 MM, VERGALHAO	Material	KG	1,0700000	10,26	10,97	
Insumo			MO sem LS =>	0,68	LS =>	0,51	MO com LS =>	1,19
			Valor do BDI =>	2,99	Valor com BDI =>		15,38	

Composição	95308 SINAPI	CURSO DE CAPACITAÇÃO PARA AJUDANTE DE ARMADOR (ENCARGOS COMPLEMENTARES) - HORISTA	SEDI - SERVIÇOS DIVERSOS	H	1,0000000	0,08	0,08
------------	--------------	---	--------------------------	---	-----------	------	------

CASTELO BRANCO EMPREENDIMENTOS EIRELI
 CNPJ nº 38.282.738/0001-61

TOMADA DE PREÇOS nº 001/2022-CPL

MATÕES DO NORTE / MA
 PROD. 24/001 1202
 FLS 8714
 RUB. *[assinatura]*

00006114 SINAPI	AJUDANTE DE ARMADOR	Mão de Obra	H	0,0082000	9,84	0,08
		MO sem LS =>	LS =>	0,03	MO com LS =>	0,08
		Valor do BDI =>	0,01		Valor com BDI =>	0,09
Código Banco	Descrição	Tipo	Und	Quant.	Valor Unit	Total
95309 SINAPI	CURSO DE CAPACITAÇÃO PARA AJUDANTE DE CARPINTEIRO (ENCARGOS COMPLEMENTARES) - HORISTA	SEDI - SERVIÇOS DIVERSOS	H	1,0000000	0,11	0,11
00006117 SINAPI	CARPINTEIRO AUXILIAR	Mão de Obra	H	0,0105000	11,10	0,11
		MO sem LS =>	LS =>	0,05	MO com LS =>	0,11
		Valor do BDI =>	0,02		Valor com BDI =>	0,13
Código Banco	Descrição	Tipo	Und	Quant.	Valor Unit	Total
95313 SINAPI	CURSO DE CAPACITAÇÃO PARA AJUDANTE ESPECIALIZADO (ENCARGOS COMPLEMENTARES) - HORISTA	SEDI - SERVIÇOS DIVERSOS	H	1,0000000	0,10	0,10
00000242 SINAPI	AJUDANTE ESPECIALIZADO	Mão de Obra	H	0,0082000	12,90	0,10
		MO sem LS =>	LS =>	0,04	MO com LS =>	0,10
		Valor do BDI =>	0,02		Valor com BDI =>	0,12
Código Banco	Descrição	Tipo	Und	Quant.	Valor Unit	Total
95314 SINAPI	CURSO DE CAPACITAÇÃO PARA ARMADOR (ENCARGOS COMPLEMENTARES) - HORISTA	SEDI - SERVIÇOS DIVERSOS	H	1,0000000	0,11	0,11
00000378 SINAPI	ARMADOR	Mão de Obra	H	0,0082000	14,11	0,11
		MO sem LS =>	LS =>	0,05	MO com LS =>	0,11
		Valor do BDI =>	0,02		Valor com BDI =>	0,13
Código Banco	Descrição	Tipo	Und	Quant.	Valor Unit	Total
95315 SINAPI	CURSO DE CAPACITAÇÃO PARA ASSENTADOR DE TUBOS (ENCARGOS COMPLEMENTARES) - HORISTA	SEDI - SERVIÇOS DIVERSOS	H	1,0000000	0,13	0,13
00040331 SINAPI	ASSENTADOR DE MANILHAS	Mão de Obra	H	0,0105000	12,45	0,13
		MO sem LS =>	LS =>	0,06	MO com LS =>	0,13
		Valor do BDI =>	0,03		Valor com BDI =>	0,16
Código Banco	Descrição	Tipo	Und	Quant.	Valor Unit	Total
95316 SINAPI	CURSO DE CAPACITAÇÃO PARA AUXILIAR DE ELETRICISTA (ENCARGOS COMPLEMENTARES) - HORISTA	SEDI - SERVIÇOS DIVERSOS	H	1,0000000	0,26	0,26
00000247 SINAPI	AJUDANTE DE ELETRICISTA	Mão de Obra	H	0,0266000	9,91	0,26
		MO sem LS =>	LS =>	0,11	MO com LS =>	0,26
		Valor do BDI =>	0,06		Valor com BDI =>	0,32
Código Banco	Descrição	Tipo	Und	Quant.	Valor Unit	Total

PROC. 2712001/2022
 FLS. 6420
 RUB. Insumo

CASTELO BRANCO EMPREENDIMENTOS EIRELI
 CNPJ n° 38.282.738/0001-61

TOMADA DE PREÇOS n.º 001/2022-CPL

Código Banco	Descrição	Tipo	Und	Quant.	Valor Unit	Valor Unit	Total
95317 SINAPI	CURSO DE CAPACITAÇÃO PARA AUXILIAR DE ENCANADOR OU BOMBEIRO HIDRÁULICO (ENCARGOS COMPLEMENTARES) - HORISTA	SEDI - SERVIÇOS DIVERSOS	H	1,00000000	0,12		0,12
00000246 SINAPI	AUXILIAR DE ENCANADOR OU BOMBEIRO HIDRÁULICO	Mão de Obra	H	0,0128000	9,98		0,12
		MO sem LS =>	LS =>	0,05	MO com LS =>		0,12
		Valor do BDI =>		0,02		Valor com BDI =>	0,14
95324 SINAPI	CURSO DE CAPACITAÇÃO PARA AZULEJISTA OU LADRILHISTA (ENCARGOS COMPLEMENTARES) - HORISTA	SEDI - SERVIÇOS DIVERSOS	H	1,00000000	0,18		0,18
00004760 SINAPI	AZULEJISTA OU LADRILHEIRO	Mão de Obra	H	0,0105000	17,56		0,18
		MO sem LS =>	LS =>	0,08	MO com LS =>		0,18
		Valor do BDI =>		0,04		Valor com BDI =>	0,22
95329 SINAPI	CURSO DE CAPACITAÇÃO PARA CARPINTEIRO DE ESQUADRIA (ENCARGOS COMPLEMENTARES) - HORISTA	SEDI - SERVIÇOS DIVERSOS	H	1,00000000	0,13		0,13
00001214 SINAPI	CARPINTEIRO DE ESQUADRIAS	Mão de Obra	H	0,0105000	12,62		0,13
		MO sem LS =>	LS =>	0,06	MO com LS =>		0,13
		Valor do BDI =>		0,03		Valor com BDI =>	0,16
95330 SINAPI	CURSO DE CAPACITAÇÃO PARA CARPINTEIRO DE FÔRMAS (ENCARGOS COMPLEMENTARES) - HORISTA	SEDI - SERVIÇOS DIVERSOS	H	1,00000000	0,11		0,11
00001213 SINAPI	CARPINTEIRO DE FÔRMAS	Mão de Obra	H	0,0082000	14,11		0,11
		MO sem LS =>	LS =>	0,05	MO com LS =>		0,11
		Valor do BDI =>		0,02		Valor com BDI =>	0,13
95332 SINAPI	CURSO DE CAPACITAÇÃO PARA ELETRICISTA (ENCARGOS COMPLEMENTARES) - HORISTA	SEDI - SERVIÇOS DIVERSOS	H	1,00000000	0,37		0,37
00002436 SINAPI	ELETRICISTA	Mão de Obra	H	0,0266000	14,11		0,37
		MO sem LS =>	LS =>	0,16	MO com LS =>		0,37
		Valor do BDI =>		0,08		Valor com BDI =>	0,45
95335 SINAPI	CURSO DE CAPACITAÇÃO PARA ENCANADOR OU BOMBEIRO HIDRÁULICO (ENCARGOS COMPLEMENTARES) - HORISTA	SEDI - SERVIÇOS DIVERSOS	H	1,00000000	0,18		0,18
00002696 SINAPI	ENCANADOR OU BOMBEIRO HIDRÁULICO	Mão de Obra	H	0,0128000	14,11		0,18
		MO sem LS =>	LS =>	0,08	MO com LS =>		0,18
		Valor do BDI =>		0,04		Valor com BDI =>	0,22

MAIORES DO NORTE / MA
 02/3001 1202
 Composição
 Insuño
 RUB.

CASTELO BRANCO EMPREENDIMENTOS EIRELI
 CNPJ nº 38.282.738/0001-61

TOMADA DE PREÇOS n.º 001/2022-CPL

Código Banco	Descrição	Tipo	Und	Quant.	Valor Unit	Total
95338 SINAPI	CURSO DE CAPACITAÇÃO PARA IMPERMEABILIZADOR (ENCARGOS COMPLEMENTARES) - HORISTA	SEDI - SERVIÇOS DIVERSOS	H	1,0000000	0,23	0,23
00012873 SINAPI	IMPERMEABILIZADOR	Mão de Obra	H	0,0151000	15,76	0,23
		MO sem LS =>	LS =>	0,10	MO com LS =>	0,23
					Valor com BDI =>	0,28

Código Banco	Descrição	Tipo	Und	Quant.	Valor Unit	Total
95390 SINAPI	CURSO DE CAPACITAÇÃO PARA JARDINEIRO (ENCARGOS COMPLEMENTARES) - HORISTA	SEDI - SERVIÇOS DIVERSOS	H	1,0000000	0,04	0,04
00025964 SINAPI	JARDINEIRO	Mão de Obra	H	0,0036000	13,64	0,04
		MO sem LS =>	LS =>	0,02	MO com LS =>	0,04
					Valor do BDI =>	0,00
					Valor com BDI =>	0,04

Código Banco	Descrição	Tipo	Und	Quant.	Valor Unit	Total
95344 SINAPI	CURSO DE CAPACITAÇÃO PARA MONTADOR DE ESTRUTURA METÁLICA (ENCARGOS COMPLEMENTARES) - HORISTA	SEDI - SERVIÇOS DIVERSOS	H	1,0000000	0,11	0,11
00025957 SINAPI	MONTADOR DE ESTRUTURAS METÁLICAS	Mão de Obra	H	0,0082000	13,55	0,11
		MO sem LS =>	LS =>	0,05	MO com LS =>	0,11
					Valor do BDI =>	0,02
					Valor com BDI =>	0,13

Código Banco	Descrição	Tipo	Und	Quant.	Valor Unit	Total
95347 SINAPI	CURSO DE CAPACITAÇÃO PARA MOTORISTA DE CAMINHÃO (ENCARGOS COMPLEMENTARES) - HORISTA	SEDI - SERVIÇOS DIVERSOS	H	1,0000000	0,05	0,05
00004093 SINAPI	MOTORISTA DE CAMINHÃO	Mão de Obra	H	0,0036000	15,11	0,05
		MO sem LS =>	LS =>	0,02	MO com LS =>	0,05
					Valor do BDI =>	0,01
					Valor com BDI =>	0,06

Código Banco	Descrição	Tipo	Und	Quant.	Valor Unit	Total
95389 SINAPI	CURSO DE CAPACITAÇÃO PARA OPERADOR DE BETONEIRA ESTACIONÁRIA/MISTURADOR (ENCARGOS COMPLEMENTARES) - HORISTA	SEDI - SERVIÇOS DIVERSOS	H	1,0000000	0,07	0,07
00037666 SINAPI	OPERADOR DE BETONEIRA ESTACIONÁRIA / MISTURADOR	Mão de Obra	H	0,0059000	13,14	0,07
		MO sem LS =>	LS =>	0,03	MO com LS =>	0,07
					Valor do BDI =>	0,01
					Valor com BDI =>	0,08

Código Banco	Descrição	Tipo	Und	Quant.	Valor Unit	Total
95358 SINAPI	CURSO DE CAPACITAÇÃO PARA OPERADOR DE GUINCHO (ENCARGOS COMPLEMENTARES) - HORISTA	SEDI - SERVIÇOS DIVERSOS	H	1,0000000	0,14	0,14
00004253 SINAPI	OPERADOR DE GUINCHO OU GUINCHEIRO	Mão de Obra	H	0,0117000	12,08	0,14

OC. 7452001	1202
Composição B. 6433	

CASTELO BRANCO EMPREENDIMENTOS EIRELI
CNPJ nº 38.282.738/0001-61

TOMADA DE PREÇOS nº 001/2022-CPL

Código Banco	Descrição	Tipo	Und	Quant.	Valor Unit	Total
95360 SINAPI	CURSO DE CAPACITAÇÃO PARA OPERADOR DE MÁQUINAS E EQUIPAMENTOS (ENCARGOS COMPLEMENTARES) - HORISTA	SEDI - SERVIÇOS DIVERSOS	H	1,0000000	0,11	0,11
00004230 SINAPI	OPERADOR DE MÁQUINAS E TRATORES DIVERSOS (TERRAPLANAGEM)	Mão de Obra	H	0,0082000	13,46	0,11
		MO sem LS =>	LS =>	0,05	MO com LS =>	0,11
		Valor do BDI =>		0,02		0,13
Código Banco	Descrição	Tipo	Und	Quant.	Valor Unit	Total
95371 SINAPI	CURSO DE CAPACITAÇÃO PARA PEDREIRO (ENCARGOS COMPLEMENTARES) - HORISTA	SEDI - SERVIÇOS DIVERSOS	H	1,0000000	0,21	0,21
00004750 SINAPI	PEDREIRO	Mão de Obra	H	0,0151000	14,11	0,21
		MO sem LS =>	LS =>	0,09	MO com LS =>	0,21
		Valor do BDI =>		0,05		0,26
Código Banco	Descrição	Tipo	Und	Quant.	Valor Unit	Total
95372 SINAPI	CURSO DE CAPACITAÇÃO PARA PINTOR (ENCARGOS COMPLEMENTARES) - HORISTA	SEDI - SERVIÇOS DIVERSOS	H	1,0000000	0,14	0,14
00004783 SINAPI	PINTOR	Mão de Obra	H	0,0105000	14,11	0,14
		MO sem LS =>	LS =>	0,06	MO com LS =>	0,14
		Valor do BDI =>		0,03		0,17
Código Banco	Descrição	Tipo	Und	Quant.	Valor Unit	Total
95378 SINAPI	CURSO DE CAPACITAÇÃO PARA SERVENTE (ENCARGOS COMPLEMENTARES) - HORISTA	SEDI - SERVIÇOS DIVERSOS	H	1,0000000	0,15	0,15
00006111 SINAPI	SERVENTE DE OBRAS	Mão de Obra	H	0,0151000	9,95	0,15
		MO sem LS =>	LS =>	0,06	MO com LS =>	0,15
		Valor do BDI =>		0,03		0,18
Código Banco	Descrição	Tipo	Und	Quant.	Valor Unit	Total
95385 SINAPI	CURSO DE CAPACITAÇÃO PARA TELHADISTA (ENCARGOS COMPLEMENTARES) - HORISTA	SEDI - SERVIÇOS DIVERSOS	H	1,0000000	0,13	0,13
00012869 SINAPI	TELHADOR	Mão de Obra	H	0,0082000	16,84	0,13
		MO sem LS =>	LS =>	0,06	MO com LS =>	0,13
		Valor do BDI =>		0,03		0,16
Código Banco	Descrição	Tipo	Und	Quant.	Valor Unit	Total
88264 SINAPI	ELETRICISTA COM ENCARGOS COMPLEMENTARES	SEDI - SERVIÇOS DIVERSOS	H	1,0000000	17,15	17,15

MATÉRIA DO NORTE / MA
 Nº 1202
 PROC. 245001
 FLS. 6472

Código Banco	Descrição	Tipo	Und	Quant.	Valor Unit	Total			
95332 SINAPI	CURSO DE CAPACITAÇÃO PARA ELETRICISTA (ENCARGOS COMPLEMENTARES) - HORISTA	SEDI - SERVIÇOS DIVERSOS	H	1,0000000	0,37	0,37			
00037370 SINAPI	ALIMENTAÇÃO - HORISTA (COLETADO CAIXA)	Outros	H	1,0000000	0,01	0,01			
00002436 SINAPI	ELETRICISTA	Mão de Obra	H	1,0000000	14,11	14,11			
00037372 SINAPI	EPI - FAMILIA ELETRICISTA - HORISTA (ENCARGOS COMPLEMENTARES - COLETADO CAIXA)	Equipamento	H	1,0000000	0,90	0,90			
00043484 SINAPI	EXAMES - HORISTA (COLETADO CAIXA)	Outros	H	1,0000000	0,54	0,54			
00043460 SINAPI	FERRAMENTAS - FAMILIA ELETRICISTA - HORISTA (ENCARGOS COMPLEMENTARES - COLETADO CAIXA)	Equipamento	H	1,0000000	0,61	0,61			
00037373 SINAPI	SEGURO - HORISTA (COLETADO CAIXA)	Taxas	H	1,0000000	0,01	0,01			
00037371 SINAPI	TRANSPORTE - HORISTA (COLETADO CAIXA)	Serviços	H	1,0000000	0,60	0,60			
				MO sem LS =>	8,25	LS =>	6,23	MO com LS =>	14,48
				Valor do BDI =>	4,14	Valor com BDI =>		21,29	
8267 SINAPI	ENCANADOR OU BOMBEIRO HIDRÁULICO COM ENCARGOS COMPLEMENTARES	SEDI - SERVIÇOS DIVERSOS	H	1,0000000	16,52	16,52			
95335 SINAPI	CURSO DE CAPACITAÇÃO PARA ENCANADOR OU BOMBEIRO HIDRÁULICO (ENCARGOS COMPLEMENTARES) - HORISTA	SEDI - SERVIÇOS DIVERSOS	H	1,0000000	0,18	0,18			
00037370 SINAPI	ALIMENTAÇÃO - HORISTA (COLETADO CAIXA)	Outros	H	1,0000000	0,01	0,01			
00043485 SINAPI	EPI - FAMILIA ENCANADOR - HORISTA (ENCARGOS COMPLEMENTARES - COLETADO CAIXA)	Equipamento	H	1,0000000	0,79	0,79			
00002696 SINAPI	ENCANADOR OU BOMBEIRO HIDRÁULICO	Mão de Obra	H	1,0000000	14,11	14,11			
00037372 SINAPI	EXAMES - HORISTA (COLETADO CAIXA)	Outros	H	1,0000000	0,54	0,54			
00043461 SINAPI	FERRAMENTAS - FAMILIA ENCANADOR - HORISTA (ENCARGOS COMPLEMENTARES - COLETADO CAIXA)	Equipamento	H	1,0000000	0,28	0,28			
00037373 SINAPI	SEGURO - HORISTA (COLETADO CAIXA)	Taxas	H	1,0000000	0,01	0,01			
00037371 SINAPI	TRANSPORTE - HORISTA (COLETADO CAIXA)	Serviços	H	1,0000000	0,60	0,60			
				MO sem LS =>	8,14	LS =>	6,15	MO com LS =>	14,29
				Valor do BDI =>	3,98	Valor com BDI =>		20,50	
86885 SINAPI	ENGATE FLEXIVEL EM PLÁSTICO BRANCO, 1/2 X 40CM - FORNECIMENTO	INHI - INSTALAÇÕES HIDROS	UN	1,0000000	8,26	8,26			
82267 SINAPI	E INSTALAÇÃO AF 01/2020	SANITÁRIAS	H	0,1525000	16,52	2,51			
88316 SINAPI	ENCANADOR OU BOMBEIRO HIDRÁULICO COM ENCARGOS COMPLEMENTARES	SEDI - SERVIÇOS DIVERSOS	H	0,0481000	12,66	0,60			
00011681 SINAPI	ENGATE/RABICHO FLEXIVEL PLÁSTICO (PVC OU ABS) BRANCO 1/2 " X 40	SEDI - SERVIÇOS DIVERSOS	H	1,0000000	5,07	5,07			
				Material					
				CM					

CASTELO BRANCO EMPREENDIMENTOS EIRELI
 CNPJ nº 38.282.738/0001-61

TOMADA DE PREÇOS nº 001/2022-CPL

MATÕES DO NORTE / MA
 1202 2
 100001
 100001
 100001
 100001
 100001

Composição	Código Banco	Descrição	Tipo	Und	Quant.	Valor Unit	Total
Insunmo	10551 ORSE	Encargos Complementares - Carpinteiro	Provisórios	h	1,0000000	3,35	3,35
Insunmo	158 ORSE	Almooço (Participação do empregador)	Material	un	0,1018000	13,82	1,40
Insunmo	941 ORSE	Fardamento com mangas curta	Material	un	0,0015000	153,20	0,22
Insunmo	1651 ORSE	Óculos branco proteção	Material	pr	0,0007000	5,89	0,00
Insunmo	2378 ORSE	Vale transporte	Material	un	0,0654000	3,95	0,25
Insunmo	10362 ORSE	Seguro de vida e acidente em grupo	Serviços	un	0,0045000	12,38	0,05
Insunmo	10492 ORSE	Cesta Básica	Material	un	0,0045000	138,21	0,62
Insunmo	10517 ORSE	Exames admissionais/demissionais (checkup)	Serviços	qj	0,0004000	296,16	0,11
Insunmo	10577 ORSE	Serrote 40cm	Material	un	0,0001000	18,34	0,00
Insunmo	10578 ORSE	Forno grande	Material	un	0,0002000	14,95	0,00
Insunmo	10579 ORSE	Chave de fenda chata 30 cm	Material	un	0,0002000	22,59	0,00
Insunmo	10596 ORSE	Protetor auricular	Material	un	0,0045000	4,83	0,02
Insunmo	10599 ORSE	Protetor solar fps 30 com 120ml	Material	un	0,0018000	35,44	0,06
Insunmo	10761 ORSE	Refeição - café da manhã (café com leite e dois pães com manteiga)	Serviços	un	0,1018000	4,93	0,50
Insunmo	11244 ORSE	Martelo com unha	Material	un	0,0002000	37,42	0,00
Insunmo	11248 ORSE	Furadeira e Parafusadeira elétrica Bosch ou Similar profissional	Equipamento	un	0,0001000	242,85	0,02
Insunmo	11249 ORSE	Serra circular elétrica portatil	Equipamento	un	0,0001000	511,38	0,05
Insunmo	00012893 SINAPI	BOTA DE SEGURANCA COM BIQUEIRA DE ACO E COLARINHO	Material	PAR	0,0007000	56,01	0,03
Insunmo	00012895 SINAPI	ACOLCHOADO	Material	UN	0,0006000	11,67	0,00
Insunmo	00012894 SINAPI	CAPACETE DE SEGURANCA ABA FRONTAL COM SUSPENSÃO DE	Material	UN	0,0002000	15,16	0,00
Insunmo	00012892 SINAPI	POLILETENO, SEM JUGULAR (CLASSE B)	Material	UN	0,0002000	15,16	0,00
Insunmo	00012892 SINAPI	CAPA PARA CHUVA EM PVC COM FORRO DE POLIESTER, COM CAPUZ (AMARELA OU AZUL)	Equipamento	PAR	0,0023000	10,49	0,02
Insunmo	00012892 SINAPI	LUVA RASPA DE COURO, CANO CURTO (PUNHO 7* CM)	Equipamento	PAR	0,0023000	10,49	0,02
				Valor do BDI =>	0,80		4,15
				Valor com BDI =>			10,25
				MO sem LS =>	1,51		2,65
				LS =>		1,14	2,65
				MO com LS =>			2,65

CASTELO BRANCO EMPREENDIMENTOS EIRELI
 CNPJ nº 38.282.738/0001-61

TOMADA DE PREÇOS nº 001/2022-CPL

MATERIALS DO NORTE / MA
PROC. 1412002 / 2022
FLS. 6735
RUB. 0000

Código Banco	Descrição	Tipo	Und	Quant.	Valor Unit	Total	
Composição							
0552 ORSE	Encargos Complementares - Eletricista	Provisórios	h	1,00000000	3,30	3,30	
158 ORSE	Almoco (Participação do empregador)	Material	un	0,1018000	13,82	1,40	
941 ORSE	Fardamento com mangas curta	Material	un	0,0015000	153,20	0,22	
1651 ORSE	Óculos branco proteção	Material	pr	0,0008000	5,89	0,00	
2378 ORSE	Vale transporte	Material	un	0,0654000	3,95	0,25	
10362 ORSE	Seguro de vida e acidente em grupo	Serviços	un	0,0045000	12,38	0,05	
10492 ORSE	Cesta Básica	Material	un	0,0045000	138,21	0,62	
10596 ORSE	Protetor auricular	Material	un	0,0045000	4,83	0,02	
10517 ORSE	Exames admissionais/demissionais (checkup)	Serviços	cj	0,0004000	296,16	0,11	
10761 ORSE	Refeição - café da manhã (café com leite e dois pães com manteiga)	Serviços	un	0,1018000	4,93	0,50	
10599 ORSE	Protetor solar fps 30 com 120ml	Material	un	0,0018000	35,44	0,06	
10579 ORSE	Chave de fenda chata 30 cm	Material	un	0,0002000	22,59	0,00	
11242 ORSE	Chave inglesa 12"	Material	un	0,0001000	46,40	0,00	
11241 ORSE	Alicate volt-ampmetro	Material	un	0,0002000	142,15	0,02	
11240 ORSE	Alicate com isolamento	Material	un	0,0002000	43,34	0,00	
00012893 SINAPI	BOTA DE SEGURANCA COM BIQUERIA DE ACO E COLARINHO	Material	PAR	0,0007000	56,01	0,03	
00012894 SINAPI	ACOLCHOADO CAPA PARA CHUVA EM PVC COM FORRO DE POLIESTER, COM CAPUZ	Material	UN	0,0002000	15,16	0,00	
00012895 SINAPI	(AMARELA OU AZUL) CAPACETE DE SEGURANCA ABA FRONTAL COM SUSPENSÃO DE	Material	UN	0,0006000	11,67	0,00	
00012892 SINAPI	POLIETILENO, SEM JUGULAR (CLASSE B) LUVA RASPA DE COURO, CANO CURTO (PUNHO *7* CM)	Equipamento	PAR	0,0023000	10,49	0,02	
	MO sem LS =>			0,00		0,00	
	LS =>			0,00	MO com LS =>	0,00	
	Valor do BDI =>			0,79		4,09	
					Valor com BDI =>		
Composição	10550 ORSE	Encargos Complementares - Pedreiro	Provisórios	h	1,00000000	3,31	3,31
Insunmo	158 ORSE	Almoco (Participação do empregador)	Material	un	0,1018000	13,82	1,40
Insunmo	941 ORSE	Fardamento com mangas curta	Material	un	0,0015000	153,20	0,22
Insunmo	1651 ORSE	Óculos branco proteção	Material	pr	0,0008000	5,89	0,00

CASTELO BRANCO EMPREENDIMENTOS EIRELI
CNPJ nº 38.282.738/0001-61

TOMADA DE PREÇOS nº 001/2022-CPL

MATÕES DO NORTE / MA
PROC. 1202 / 1
FLS. 0436
L. B.

Código Banco	Descrição	Tipo	Und	Quant.	Valor Unit	Total
Insunmo	Vale transporte	Material	un	0,0654000	3,95	0,25
Insunmo	Desempenadeira de aço lisa, cabo madeira, ref:143, Atlas ou similar	Material	un	0,0005000	10,66	0,00
Insunmo	Colher de pedreiro	Material	un	0,0004000	18,35	0,00
Insunmo	Regua de alumínio c/ 2,00m (para pedreiro)	Material	un	0,0002000	16,48	0,00
Insunmo	Seguro de vida e acidente em grupo	Serviços	un	0,0045000	12,38	0,05
Insunmo	Cesta Básica	Material	un	0,0045000	138,21	0,62
Insunmo	Exames admissionais/demissionais (checkup)	Serviços	cj	0,0004000	296,16	0,11
Insunmo	Protetor auricular	Material	un	0,0045000	4,83	0,02
Insunmo	Protetor solar fps 30 com 120ml	Material	un	0,0018000	35,44	0,06
Insunmo	Refeição - café da manhã (café com leite e dois pães com manteiga)	Serviços	un	0,1018000	4,93	0,50
Insunmo	Nível de bolha de madeira	Material	un	0,0002000	15,70	0,00
Insunmo	Prumo de face	Material	un	0,0001000	20,72	0,00
Insunmo	Martelo sem unha	Material	un	0,0001000	16,34	0,00
Insunmo	Desempoladeira de madeira 12x22	Material	un	0,0007000	11,12	0,00
Insunmo	Escala métrica de bambú	Material	Un	0,0007000	8,93	0,00
Insunmo	Serra mármore Serra marmore	Material	un	0,0001000	269,48	0,02
Insunmo	Marreta de 1/2 kg com cabo	Material	un	0,0002000	13,34	0,00
Insunmo	Martelo de borracha com cabo	Material	un	0,0004000	11,35	0,00
Insunmo	BOTA DE SEGURANCA COM BIQUIEIRA DE ACO E COLARINHO	Material	PAR	0,0008000	56,01	0,04
Insunmo	ACOLCHOADO	Material	UN	0,0002000	15,16	0,00
Insunmo	CAPA PARA CHUVA EM PVC COM FORRO DE POLLESTER, COM CAPUZ (AMARELA OU AZUL)	Material	UN	0,0006000	11,67	0,00
Insunmo	CAPACETE DE SEGURANCA ABA FRONTAL COM SUSPENSAO DE POLILETENO, SEM JUGULAR (CLASSE B)	Equipamento	PAR	0,0023000	10,49	0,02
Insunmo	LUVA RASPA DE COURO, CANO CURTO (PUNHO *7* CM)	MO sem LS =>	LS =>	0,00	MO com LS =>	0,00
				Valor do BDI =>	0,79	Valor com BDI =>
Composição	10553 ORSE	Encargos Complementares - Pintor	h	1,0000000	3,48	3,48
Insunmo	158 ORSE	Almoço (Participação do empregador)	un	0,1018000	13,82	1,40

CASTELO BRANCO EMPREENDIMENTOS EIRELI
 CNPJ n.º 38.282.738/0001-61

TOMADA DE PREÇOS n.º 001/2022-CPL

MATÕES DO NORTE / MA
 PROC. 2013001 1202
 FLS. 6727
 RUB. 000

Código Banco	Descrição	Tipo	Und	Quant.	Valor Unit	Total	
Insunmo 941 ORSE	Fardamento com mangas curta	Material	un	0,0015000	153,20	0,22	
Insunmo 1651 ORSE	Óculos branco proteção	Material	pr	0,0008000	5,89	0,00	
Insunmo 2378 ORSE	Vale transporte	Material	un	0,0654000	3,95	0,25	
Insunmo 4174 ORSE	Desempenadeira de aço lisa, cabo madeira, ref:143, Atlas ou similar	Material	un	0,0005000	10,66	0,00	
Insunmo 4725 ORSE	Espátula	Material	un	0,0004000	21,22	0,00	
Insunmo 10362 ORSE	Seguro de vida e acidente em grupo	Serviços	un	0,0045000	12,38	0,05	
Insunmo 10492 ORSE	Cesta Básica	Material	un	0,0045000	138,21	0,62	
Insunmo 10517 ORSE	Exames admissionais/demissionais (checkup)	Serviços	cl	0,0004000	296,16	0,11	
Insunmo 10583 ORSE	Trincha 3"	Material	un	0,0045000	5,53	0,02	
Insunmo 10596 ORSE	Protetor auricular	Material	un	0,0045000	4,83	0,02	
Insunmo 10599 ORSE	Protetor solar fps 30 com 120ml	Material	un	0,0018000	35,44	0,06	
Insunmo 10761 ORSE	Refeição - café da manhã (café com leite e dois pães com manteiga)	Serviços	un	0,1018000	4,93	0,50	
Insunmo 11250 ORSE	Roio lã de carneiro 20cm	Material	un	0,0023000	15,70	0,03	
Insunmo 11251 ORSE	Pincel de seda 2"	Material	un	0,0045000	28,19	0,12	
Insunmo 11252 ORSE	Escada de alumínio de abrir com 7 degraus	Material	un	0,0001000	216,21	0,02	
Insunmo 00012893 SINAPI	BOTA DE SEGURANCA COM BIQUEIRA DE ACO E COLARINHO	Material	PAR	0,0008000	56,01	0,04	
Insunmo 00012894 SINAPI	ACOLCHOADO CAPA PARA CHUVA EM PVC COM FORRO DE POLIESTER, COM CAPUZ	Material	UN	0,0002000	15,16	0,00	
Insunmo 00012895 SINAPI	(AMARELA OU AZUL) CAPACETE DE SEGURANCA ABA FRONTAL COM SUSPENSÃO DE	Material	UN	0,0006000	11,67	0,00	
Insunmo 00012892 SINAPI	POLIETILENO, SEM JUGULAR (CLASSE B) LUVAS RASPA DE COURO, CANO CURTO (PUNHO *7* CM)	Equipamento	PAR	0,0023000	10,49	0,02	
				MO sem LS =>	0,00	LS =>	
				MO com LS =>	0,00	MO com LS =>	
				Valor do BDI =>	0,84	Valor com BDI =>	
						4,32	
Composição	10549 ORSE	Encargos Complementares - Servente	Provisórios	h	1,0000000	3,45	3,45
Insunmo	158 ORSE	Almoço (Participação do empregador)	Material	un	0,1018000	13,82	1,40
Insunmo	941 ORSE	Fardamento com mangas curta	Material	un	0,0015000	153,20	0,22
Insunmo	1651 ORSE	Óculos branco proteção	Material	pr	0,0008000	5,89	0,00
Insunmo	2378 ORSE	Vale transporte	Material	un	0,0941000	3,95	0,37

CASTELO BRANCO EMPREENDIMENTOS EIRELI
 CNPJ n.º 38.282.738/0001-61

TOMADA DE PREÇOS n.º 001/2022-CP/L

MATÕES DO NORTE / MA
 PROC. Nº 2022.0001202
 FL. Nº 8573
 B. Nº 1092

Código Banco	Descrição	Tipo	Valor do BDI =>	Und	Quant.	Valor Unit	Valor com BDI =>	Total
Insunmo	4728 ORSE	Talhadeira chata 10" Talhadeira chata 10"	Material	un	0,0003000	13,67	0,00	0,00
Insunmo	4729 ORSE	Marreta 1 kg com cabo	Material	un	0,0001000	27,15	0,00	0,00
Insunmo	10362 ORSE	Seguro de vida e acidente em grupo	Serviços	un	0,0045000	12,38	0,05	0,05
Insunmo	10992 ORSE	Cesta Básica	Material	un	0,0045000	138,21	0,62	0,62
Insunmo	10517 ORSE	Exames admissionais/demissionais (checkup)	Serviços	qj	0,0004000	296,16	0,11	0,11
Insunmo	10596 ORSE	Protetor auricular	Material	un	0,0045000	4,83	0,02	0,02
Insunmo	10599 ORSE	Protetor solar fps 30 com 120ml	Material	un	0,0018000	35,44	0,06	0,06
Insunmo	10761 ORSE	Refeição - café da manhã (café com leite e dois pães com manteiga)	Serviços	un	0,1018000	4,93	0,50	0,50
Insunmo	10788 ORSE	Pá quadrada	Material	un	0,0002000	17,06	0,00	0,00
Insunmo	00012893 SINAPI	BOTA DE SEGURANCA COM BIQUIERA DE ACO E COLARINHO	Material	PAR	0,0008000	56,01	0,04	0,04
Insunmo	00002711 SINAPI	ACOLCHOADO CARRINHO DE MAO DE ACO CAPACIDADE 50 A 60 L, PNEU COM CAMARA	Equipamento	UN	0,0002000	241,32	0,04	0,04
Insunmo	00012895 SINAPI	CAPACETE DE SEGURANCA ABA FRONTAL COM SUSPENSÃO DE	Material	UN	0,0006000	11,67	0,00	0,00
Insunmo	00012894 SINAPI	POLIETILENO, SEM JUGULAR (CLASSE B)	Material	UN	0,0002000	15,16	0,00	0,00
Insunmo	00012892 SINAPI	CAPA PARA CHUVA EM PVC COM FORRO DE POLIESTER, COM CAPUZ (AMARELA OU AZUL)	Equipamento	PAR	0,0023000	10,49	0,02	0,02
			MO sem LS =>		0,00	MO com LS =>	0,00	0,00
			Valor do BDI =>		0,83	Valor com BDI =>	4,28	
Composição	90830 SINAPI	FECHADURA DE EMBUTIR COM CILINDRO, EXTERNA, COMPLETA, ACABAMENTO PADRÃO MÉDIO, INCLUSO EXECUÇÃO DE FURO - FORNECIMENTO E INSTALAÇÃO AF 12/2019	ESQV - ESQUADRIAS/FERRAGENS/VIDROS	UN	1,0000000	129,11	129,11	129,11
Composição	88261 SINAPI	CARPINTEIRO DE ESQUADRIA COM ENCARGOS COMPLEMENTARES	SEDI - SERVIÇOS DIVERSOS	H	1,0020000	15,32	15,35	15,35
Auxiliar	88316 SINAPI	SERVENTE COM ENCARGOS COMPLEMENTARES	SEDI - SERVIÇOS DIVERSOS	H	0,5010000	12,66	6,34	6,34
Auxiliar	00003081 SINAPI	FECHADURA ESPELHO PARA PORTA EXTERNA, EM ACO INOX (MAQUINA, TESTA E CONTRA-TESTA) E EM ZAMAC (MACANETA, LINGUETA E TRINCOS) COM ACABAMENTO CROMADO, MAQUINA DE 55 MM, INCLUINDO CHAVE TIPO CILINDRO	Material	CJ	1,0000000	107,42	107,42	107,42
			MO sem LS =>		10,16	LS =>	7,67	17,83
			Valor do BDI =>		31,18	Valor com BDI =>	160,29	

NOTA DE FISCAL Nº 12024
 MATOZOS NORTE / MA
 07/02/2022
 P.R. 0439
 T.S.
 R.U.B.

Código Banco	Descrição	Tipo	Und	Quant.	Valor Unit	Total
91170 SINAPI	FIXAÇÃO DE TUBOS HORIZONTAIS DE PVC, CPVC OU COBRE DIÂMETROS INHI - INSTALAÇÕES HIDROS SANITÁRIAS	M		1,0000000	2,60	2,60
88267 SINAPI	ENCANADOR OU BOMBEIRO HIDRÁULICO COM ENCARGOS	H		0,0690000	16,52	1,13
88248 SINAPI	COMPLEMENTARES	H		0,0100000	12,33	0,12
00000392 SINAPI	ABRACADEIRA EM ACO PARA AMARRAÇÃO DE ELETRODUTOS, TIPO D, COM 1/2" E PARA FUSO DE FIXAÇÃO	UN		0,6500000	2,08	1,35
	MO sem LS =>			0,46	MO com LS =>	1,08
	Valor do BDI =>			0,62		3,22
93282 SINAPI	GUINCHO ELÉTRICO DE COLUNA, CAPACIDADE 400 KG, COM MOTO FREIO, MOTOR TRIFÁSICO DE 1,25 CV - CHI DIURNO, AF_03/2016	CHI		1,0000000	14,34	14,34
93277 SINAPI	GUINCHO ELÉTRICO DE COLUNA, CAPACIDADE 400 KG, COM MOTO FREIO, MOTOR TRIFÁSICO DE 1,25 CV - DEPRECIACÃO, AF_03/2016	H		1,0000000	0,30	0,30
93278 SINAPI	GUINCHO ELÉTRICO DE COLUNA, CAPACIDADE 400 KG, COM MOTO FREIO, MOTOR TRIFÁSICO DE 1,25 CV - JURROS, AF_03/2016	H		1,0000000	0,03	0,03
88295 SINAPI	OPERADOR DE GUINCHO COM ENCARGOS COMPLEMENTARES	H		1,0000000	14,01	14,01
	MO sem LS =>			5,26	MO com LS =>	12,22
	Valor do BDI =>			3,46		17,80
93281 SINAPI	GUINCHO ELÉTRICO DE COLUNA, CAPACIDADE 400 KG, COM MOTO FREIO, MOTOR TRIFÁSICO DE 1,25 CV - CHP DIURNO, AF_03/2016	CHP		1,0000000	15,17	15,17
93277 SINAPI	GUINCHO ELÉTRICO DE COLUNA, CAPACIDADE 400 KG, COM MOTO FREIO, MOTOR TRIFÁSICO DE 1,25 CV - DEPRECIACÃO, AF_03/2016	H		1,0000000	0,30	0,30
93278 SINAPI	GUINCHO ELÉTRICO DE COLUNA, CAPACIDADE 400 KG, COM MOTO FREIO, MOTOR TRIFÁSICO DE 1,25 CV - JURROS, AF_03/2016	H		1,0000000	0,03	0,03
93280 SINAPI	GUINCHO ELÉTRICO DE COLUNA, CAPACIDADE 400 KG, COM MOTO FREIO, MOTOR TRIFÁSICO DE 1,25 CV - MATERIAIS NA OPERAÇÃO, AF_03/2016	H		1,0000000	0,55	0,55
93279 SINAPI	GUINCHO ELÉTRICO DE COLUNA, CAPACIDADE 400 KG, COM MOTO FREIO, MOTOR TRIFÁSICO DE 1,25 CV - MANUTENÇÃO, AF_03/2016	H		1,0000000	0,28	0,28
88295 SINAPI	OPERADOR DE GUINCHO COM ENCARGOS COMPLEMENTARES	H		1,0000000	14,01	14,01
	MO sem LS =>			5,26	MO com LS =>	12,22
	Valor do BDI =>			3,66		18,83

ESTADO DO NORTE / MA
 1202
 PROC. 242001
 FLS. 6430
 RUB. 110

Código Banco	Descrição	Tipo	Und	Quant.	Valor Unit	Total
93277 SINAPI	GUINCHO ELÉTRICO DE COLUNA, CAPACIDADE 400 KG, COM MOTO FREIO, MOTOR TRIFÁSICO DE 1,25 CV - DEPRECIACÃO. AF_03/2016	CHOR - CUSTOS HORÁRIOS DE MÁQUINAS E EQUIPAMENTOS	H	1,0000000	0,30	0,30
00036487 SINAPI	GUINCHO ELÉTRICO DE COLUNA, CAPACIDADE 400 KG, COM MOTO FREIO, MOTOR TRIFÁSICO DE 1,25 CV	Equipamento	UN	0,0000640	4,754,08	0,30
		MO sem LS =>	LS =>	0,00	MO com LS =>	0,00
		Valor do BDI =>		0,07		0,37
					Valor com BDI =>	
93278 SINAPI	GUINCHO ELÉTRICO DE COLUNA, CAPACIDADE 400 KG, COM MOTO FREIO, MOTOR TRIFÁSICO DE 1,25 CV - JUROS. AF_03/2016	CHOR - CUSTOS HORÁRIOS DE MÁQUINAS E EQUIPAMENTOS	H	1,0000000	0,03	0,03
00036487 SINAPI	GUINCHO ELÉTRICO DE COLUNA, CAPACIDADE 400 KG, COM MOTO FREIO, MOTOR TRIFÁSICO DE 1,25 CV	Equipamento	UN	0,0000076	4,754,08	0,03
		MO sem LS =>	LS =>	0,00	MO com LS =>	0,00
		Valor do BDI =>		0,00		0,03
					Valor com BDI =>	
93279 SINAPI	GUINCHO ELÉTRICO DE COLUNA, CAPACIDADE 400 KG, COM MOTO FREIO, MOTOR TRIFÁSICO DE 1,25 CV - MANUTENÇÃO. AF_03/2016	CHOR - CUSTOS HORÁRIOS DE MÁQUINAS E EQUIPAMENTOS	H	1,0000000	0,28	0,28
00036487 SINAPI	GUINCHO ELÉTRICO DE COLUNA, CAPACIDADE 400 KG, COM MOTO FREIO, MOTOR TRIFÁSICO DE 1,25 CV	Equipamento	UN	0,0000600	4,754,08	0,28
		MO sem LS =>	LS =>	0,00	MO com LS =>	0,00
		Valor do BDI =>		0,06		0,34
					Valor com BDI =>	
93280 SINAPI	GUINCHO ELÉTRICO DE COLUNA, CAPACIDADE 400 KG, COM MOTO FREIO, MOTOR TRIFÁSICO DE 1,25 CV - MATERIAIS NA OPERAÇÃO. AF_03/2016	CHOR - CUSTOS HORÁRIOS DE MÁQUINAS E EQUIPAMENTOS	H	1,0000000	0,55	0,55
00002705 SINAPI	ENERGIA ELÉTRICA ATE 2000 KWH INDUSTRIAL, SEM DEMANDA	Material	KWH	0,7800000	0,71	0,55
		MO sem LS =>	LS =>	0,00	MO com LS =>	0,00
		Valor do BDI =>		0,13		0,68
					Valor com BDI =>	
88270 SINAPI	IMPERMEABILIZADOR COM ENCARGOS COMPLEMENTARES	SEDI - SERVIÇOS DIVERSOS	H	1,0000000	18,66	18,66
95338 SINAPI	CURSO DE CAPACITAÇÃO PARA IMPERMEABILIZADOR (ENCARGOS COMPLEMENTARES) - HORISTA	SEDI - SERVIÇOS DIVERSOS	H	1,0000000	0,23	0,23
00037370 SINAPI	ALIMENTAÇÃO - HORISTA (COLETADO CAIXA)	Outros	H	1,0000000	0,01	0,01
00043489 SINAPI	EPI - FAMILIA PEDREIRO - HORISTA (ENCARGOS COMPLEMENTARES - COLETADO CAIXA)	Equipamento	H	1,0000000	0,94	0,94
00037372 SINAPI	EXAMES - HORISTA (COLETADO CAIXA)	Outros	H	1,0000000	0,54	0,54

CASTELO BRANCO EMPREENDIMENTOS EIRELI
CNPJ nº 38.282.738/0001-61

TOMADA DE PREÇOS n.º 001/2022-CPL

MAT. DESSO NORTE / MA	1202 1
PROC.	00012873 SINAPI
FLS.	00037373 SINAPI
RUBR.	00037371 SINAPI

Insunso	00043465 SINAPI	FERRAMENTAS - FAMILIA PEDREIRO - HORISTA (ENCARGOS COMPLEMENTARES - COLETADO CAIXA)	Equipamento	H	1,0000000	0,57	0,57
Insunso	00012873 SINAPI	IMPERMEABILIZADOR	Mão de Obra	H	1,0000000	15,76	15,76
Insunso	00037373 SINAPI	SEGURO - HORISTA (COLETADO CAIXA)	Taxas	H	1,0000000	0,01	0,01
Insunso	00037371 SINAPI	TRANSPORTE - HORISTA (COLETADO CAIXA)	Serviços	H	1,0000000	0,60	0,60
			MO sem LS =>		9,11	LS =>	15,99
			Valor do BDI =>		4,50	Valor com BDI =>	23,16

Composição	91978 SINAPI	INTERRUPTOR INTERMEDIÁRIO (1 MÓDULO), 10A/250V, SEM SUPORTE E SEM PLACA - FORNECIMENTO E INSTALAÇÃO. AF_09/2017	INEL - INSTALAÇÃO ELETRICA/ELETRIFICAÇÃO E ILUMINAÇÃO EXTERNA	UN	1,0000000	32,01	32,01
Composição	88247 SINAPI	AUXILIAR DE ELETRICISTA COM ENCARGOS COMPLEMENTARES	SEDI - SERVIÇOS DIVERSOS	H	0,3900000	12,84	5,00
Auxiliar	88264 SINAPI	ELETRICISTA COM ENCARGOS COMPLEMENTARES	SEDI - SERVIÇOS DIVERSOS	H	0,3900000	17,15	6,68
Composição	00038115 SINAPI	INTERRUPTOR INTERMEDIÁRIO 10 A, 250 V (APENAS MÓDULO)	Material	UN	1,0000000	20,33	20,33
			MO sem LS =>		5,47	LS =>	9,60
			Valor do BDI =>		7,73	Valor com BDI =>	39,74

Composição	88441 SINAPI	JARDINEIRO COM ENCARGOS COMPLEMENTARES	SEDI - SERVIÇOS DIVERSOS	H	1,0000000	16,35	16,35
Composição	96390 SINAPI	CURSO DE CAPACITAÇÃO PARA JARDINEIRO (ENCARGOS COMPLEMENTARES) - HORISTA	SEDI - SERVIÇOS DIVERSOS	H	1,0000000	0,04	0,04
Auxiliar	00037370 SINAPI	ALIMENTAÇÃO - HORISTA (COLETADO CAIXA)	Outros	H	1,0000000	0,01	0,01
Insunso	00043489 SINAPI	EPI - FAMILIA PEDREIRO - HORISTA (ENCARGOS COMPLEMENTARES - COLETADO CAIXA)	Equipamento	H	1,0000000	0,94	0,94
Insunso	00037372 SINAPI	EXAMES - HORISTA (COLETADO CAIXA)	Outros	H	1,0000000	0,54	0,54
Insunso	00043465 SINAPI	FERRAMENTAS - FAMILIA PEDREIRO - HORISTA (ENCARGOS COMPLEMENTARES - COLETADO CAIXA)	Equipamento	H	1,0000000	0,57	0,57
Insunso	00025964 SINAPI	JARDINEIRO	Mão de Obra	H	1,0000000	13,64	13,64
Insunso	00037373 SINAPI	SEGURO - HORISTA (COLETADO CAIXA)	Taxas	H	1,0000000	0,01	0,01
Insunso	00037371 SINAPI	TRANSPORTE - HORISTA (COLETADO CAIXA)	Serviços	H	1,0000000	0,60	0,60
			MO sem LS =>		7,79	LS =>	13,68
			Valor do BDI =>		3,94	Valor com BDI =>	20,29

Composição	86902 SINAPI	LAVATÓRIO LOUÇA BRANCA COM COLUNA, *44 X 35,5* CM. PADRÃO POPULAR - FORNECIMENTO E INSTALAÇÃO. AF_01/2020	INHI - INSTALAÇÕES HIDROSANITÁRIAS	UN	1,0000000	201,97	201,97
------------	--------------	---	------------------------------------	----	-----------	--------	--------

Código Banco	Descrição	Tipo	Und	Quant.	Valor Unit	Total
88267 SINAPI	ENCANADOR OU BOMBEIRO HIDRAULICO COM ENCARGOS COMPLEMENTARES	SEDI - SERVIÇOS DIVERSOS	H	0,8788000	16,52	14,51
88316 SINAPI	SERVENTE COM ENCARGOS COMPLEMENTARES	SEDI - SERVIÇOS DIVERSOS	H	0,4443000	12,66	5,62
00036794 SINAPI	LAVATORIO DE LOUCA BRANCA, COM COLUNA, DIMENSOES *44 X 35* CM (L X C)	Material	UN	1,0000000	104,16	104,16
00037329 SINAPI	REJUNTE EPOXI, QUALQUER COR	Material	KG	0,0765000	91,56	7,00
00004351 SINAPI	PARAFUSO NIQUELADO 3 1/2" COM ACABAMENTO CROMADO PARA FIXAR PEÇA SANITARIA, INCLUI PORCA CEGA, ARRUELA E BUCHA DE NYLON TAMANHO S-R	Material	UN	6,0000000	11,78	70,68
Insunmo		MO sem LS =>	LS =>	7,33	MO com LS =>	17,03
		Valor do BDI =>		48,77	Valor com BDI =>	250,74

Código Banco	Descrição	Tipo	Und	Quant.	Valor Unit	Total
88392 SINAPI	MISTURADOR DE ARGAMASSA, EIXO HORIZONTAL, CAPACIDADE DE MISTURA 300 KG, MOTOR ELÉTRICO POTÊNCIA 5 CV - CHI DIURNO.	CHOR - CUSTOS HORÁRIOS DE MÁQUINAS E EQUIPAMENTOS	CHI	1,0000000	0,88	0,88
88387 SINAPI	MISTURADOR DE ARGAMASSA, EIXO HORIZONTAL, CAPACIDADE DE MISTURA 300 KG, MOTOR ELÉTRICO POTÊNCIA 5 CV - DEPRECIACÃO.	CHOR - CUSTOS HORÁRIOS DE MÁQUINAS E EQUIPAMENTOS	H	1,0000000	0,79	0,79
88389 SINAPI	MISTURADOR DE ARGAMASSA, EIXO HORIZONTAL, CAPACIDADE DE MISTURA 300 KG, MOTOR ELÉTRICO POTÊNCIA 5 CV - JURROS. AF_06/2014	CHOR - CUSTOS HORÁRIOS DE MÁQUINAS E EQUIPAMENTOS	H	1,0000000	0,09	0,09
Auxiliar		MO sem LS =>	LS =>	0,00	MO com LS =>	0,00
		Valor do BDI =>		0,21	Valor com BDI =>	1,09

Código Banco	Descrição	Tipo	Und	Quant.	Valor Unit	Total
88386 SINAPI	MISTURADOR DE ARGAMASSA, EIXO HORIZONTAL, CAPACIDADE DE MISTURA 300 KG, MOTOR ELÉTRICO POTÊNCIA 5 CV - CHP DIURNO.	CHOR - CUSTOS HORÁRIOS DE MÁQUINAS E EQUIPAMENTOS	CHP	1,0000000	4,08	4,08
88390 SINAPI	MISTURADOR DE ARGAMASSA, EIXO HORIZONTAL, CAPACIDADE DE MISTURA 300 KG, MOTOR ELÉTRICO POTÊNCIA 5 CV - MANUTENÇÃO.	CHOR - CUSTOS HORÁRIOS DE MÁQUINAS E EQUIPAMENTOS	H	1,0000000	0,98	0,98
88387 SINAPI	MISTURADOR DE ARGAMASSA, EIXO HORIZONTAL, CAPACIDADE DE MISTURA 300 KG, MOTOR ELÉTRICO POTÊNCIA 5 CV - DEPRECIACÃO.	CHOR - CUSTOS HORÁRIOS DE MÁQUINAS E EQUIPAMENTOS	H	1,0000000	0,79	0,79
88391 SINAPI	MISTURADOR DE ARGAMASSA, EIXO HORIZONTAL, CAPACIDADE DE MISTURA 300 KG, MOTOR ELÉTRICO POTÊNCIA 5 CV - MATERIAS NA OPERACÃO. AF_06/2014	CHOR - CUSTOS HORÁRIOS DE MÁQUINAS E EQUIPAMENTOS	H	1,0000000	2,22	2,22
88389 SINAPI	MISTURADOR DE ARGAMASSA, EIXO HORIZONTAL, CAPACIDADE DE MISTURA 300 KG, MOTOR ELÉTRICO POTÊNCIA 5 CV - JURROS. AF_06/2014	CHOR - CUSTOS HORÁRIOS DE MÁQUINAS E EQUIPAMENTOS	H	1,0000000	0,09	0,09
Auxiliar		MO sem LS =>	LS =>	0,00	MO com LS =>	0,00
		Valor do BDI =>		0,98	Valor com BDI =>	5,06

Código Banco	Descrição	Tipo	Und	Quant.	Valor Unit	Total
88387 SINAPI	MISTURADOR DE ARGAMASSA, EIXO HORIZONTAL, CAPACIDADE DE MISTURA 300 KG, MOTOR ELÉTRICO POTÊNCIA 5 CV - DEPRECIACÃO. AF_06/2014	CHOR - CUSTOS HORÁRIOS DE MÁQUINAS E EQUIPAMENTOS	H	1,0000000	0,79	0,79

Código Banco	Descrição	Tipo	Und	Quant.	Valor Unit	Total
00037544 SINAPI	MISTURADOR DE ARGAMASSA, EIXO HORIZONTAL, CAPACIDADE DE MISTURA 300 KG, MOTOR ELÉTRICO TRIFÁSICO 220/380 V, POTENCIA 5 CV	Equipamento	UN	0,0000640	12.355,75	0,79
		MO sem LS =>	LS =>	0,00	MO com LS =>	0,00
		Valor do BDI =>		0,19	Valor com BDI =>	0,98
88389 SINAPI	MISTURADOR DE ARGAMASSA, EIXO HORIZONTAL, CAPACIDADE DE MISTURA 300 KG, MOTOR ELÉTRICO POTÊNCIA 5 CV - JURROS. AF_06/2014	CHOR - CUSTOS HORÁRIOS DE MÁQUINAS E EQUIPAMENTOS	H	1,0000000	0,09	0,09
00037544 SINAPI	MISTURADOR DE ARGAMASSA, EIXO HORIZONTAL, CAPACIDADE DE MISTURA 300 KG, MOTOR ELÉTRICO TRIFÁSICO 220/380 V, POTENCIA 5 CV	Equipamento	UN	0,0000076	12.355,75	0,09
		MO sem LS =>	LS =>	0,00	MO com LS =>	0,00
		Valor do BDI =>		0,02	Valor com BDI =>	0,11
88390 SINAPI	MISTURADOR DE ARGAMASSA, EIXO HORIZONTAL, CAPACIDADE DE MISTURA 300 KG, MOTOR ELÉTRICO POTÊNCIA 5 CV - MANUTENÇÃO. AF_06/2014	CHOR - CUSTOS HORÁRIOS DE MÁQUINAS E EQUIPAMENTOS	H	1,0000000	0,98	0,98
00037544 SINAPI	MISTURADOR DE ARGAMASSA, EIXO HORIZONTAL, CAPACIDADE DE MISTURA 300 KG, MOTOR ELÉTRICO TRIFÁSICO 220/380 V, POTENCIA 5 CV	Equipamento	UN	0,0000860	12.355,75	0,98
		MO sem LS =>	LS =>	0,00	MO com LS =>	0,00
		Valor do BDI =>		0,23	Valor com BDI =>	1,21
88391 SINAPI	MISTURADOR DE ARGAMASSA, EIXO HORIZONTAL, CAPACIDADE DE MISTURA 300 KG, MOTOR ELÉTRICO POTENCIA 5 CV - MATERIAIS NA OPERAÇÃO AF_06/2014	CHOR - CUSTOS HORÁRIOS DE MÁQUINAS E EQUIPAMENTOS	H	1,0000000	2,22	2,22
00002705 SINAPI	ENERGIA ELÉTRICA ATE 2000 KWH INDUSTRIAL, SEM DEMANDA	Material	KWH	3,1300000	0,71	2,22
		MO sem LS =>	LS =>	0,00	MO com LS =>	0,00
		Valor do BDI =>		0,53	Valor com BDI =>	2,75
88278 SINAPI	MONTADOR DE ESTRUTURA METÁLICA COM ENCARGOS COMPLEMENTARES	SEDI - SERVIÇOS DIVERSOS	H	1,0000000	15,45	15,45
95344 SINAPI	CURSO DE CAPACITAÇÃO PARA MONTADOR DE ESTRUTURA METÁLICA (ENCARGOS COMPLEMENTARES) - HORISTA ALIMENTAÇÃO - HORISTA (COLETADO CAIXA)	SEDI - SERVIÇOS DIVERSOS	H	1,0000000	0,11	0,11
00037370 SINAPI	EPI - FAMÍLIA OPERADOR ESCAVADEIRA - HORISTA (ENCARGOS COMPLEMENTARES - COLETADO CAIXA)	Outros	H	1,0000000	0,01	0,01
00043488 SINAPI	EPI - FAMÍLIA OPERADOR ESCAVADEIRA - HORISTA (ENCARGOS COMPLEMENTARES - COLETADO CAIXA)	Equipamento	H	1,0000000	0,62	0,62
00037372 SINAPI	EXAMES - HORISTA (COLETADO CAIXA)	Outros	H	1,0000000	0,54	0,54
00043464 SINAPI	FERRAMENTAS - FAMÍLIA OPERADOR ESCAVADEIRA - HORISTA (ENCARGOS COMPLEMENTARES - COLETADO CAIXA)	Equipamento	H	1,0000000	0,01	0,01

MAT. 02100	ORTE / MA
1202	
PROC. 0434	
FLS. 0434	
RUB. 00037371	

Código Banco	Descrição	Tipo	Und	Quant.	Valor Unit	Total
00028957 SINAPI	MONTADOR DE ESTRUTURAS METALICAS	Mão de Obra	H	1,0000000	13,55	13,55
00037373 SINAPI	SEGURO - HORISTA (COLETADO CAIXA)	Taxas	H	1,0000000	0,01	0,01
00037371 SINAPI	TRANSPORTE - HORISTA (COLETADO CAIXA)	Serviços	H	1,0000000	0,60	0,60
		MO sem LS =>		7,78	LS =>	5,88 MO com LS =>
		Valor do BDI =>		3,73		Valor com BDI =>
						19,18
Composição	88282 SINAPI	MOTORISTA DE CAMINHÃO COM ENCARGOS COMPLEMENTARES	SEDI - SERVIÇOS DIVERSOS	H	1,0000000	16,95
Auxiliar	96347 SINAPI	CURSO DE CAPACITAÇÃO PARA MOTORISTA DE CAMINHÃO (ENCARGOS COMPLEMENTARES) - HORISTA	SEDI - SERVIÇOS DIVERSOS	H	1,0000000	0,05
Insunio	00037370 SINAPI	ALIMENTAÇÃO - HORISTA (COLETADO CAIXA)	Outros	H	1,0000000	0,01
Insunio	00043488 SINAPI	EPI - FAMILIA OPERADOR ESCAVADEIRA - HORISTA (ENCARGOS COMPLEMENTARES - COLETADO CAIXA)	Equipamento	H	1,0000000	0,62
Insunio	00037372 SINAPI	EXAMES - HORISTA (COLETADO CAIXA)	Outros	H	1,0000000	0,54
Insunio	00043464 SINAPI	FERRAMENTAS - FAMILIA OPERADOR ESCAVADEIRA - HORISTA	Equipamento	H	1,0000000	0,01
Insunio	00004093 SINAPI	ENCARGOS COMPLEMENTARES - COLETADO CAIXA	Mão de Obra	H	1,0000000	15,11
Insunio	00037373 SINAPI	SEGURO - HORISTA (COLETADO CAIXA)	Taxas	H	1,0000000	0,01
Insunio	00037371 SINAPI	TRANSPORTE - HORISTA (COLETADO CAIXA)	Serviços	H	1,0000000	0,60
		MO sem LS =>		8,64	LS =>	6,52 MO com LS =>
		Valor do BDI =>		4,09		Valor com BDI =>
						21,04
Composição	88377 SINAPI	OPERADOR DE BETONEIRA ESTACIONÁRIAMISTURADOR COM ENCARGOS COMPLEMENTARES	SEDI - SERVIÇOS DIVERSOS	H	1,0000000	15,00
Composição	96389 SINAPI	CURSO DE CAPACITAÇÃO PARA OPERADOR DE BETONEIRA ESTACIONÁRIAMISTURADOR (ENCARGOS COMPLEMENTARES) - HORISTA	SEDI - SERVIÇOS DIVERSOS	H	1,0000000	0,07
Auxiliar	00037370 SINAPI	ALIMENTAÇÃO - HORISTA (COLETADO CAIXA)	Outros	H	1,0000000	0,01
Insunio	00043488 SINAPI	EPI - FAMILIA OPERADOR ESCAVADEIRA - HORISTA (ENCARGOS COMPLEMENTARES - COLETADO CAIXA)	Equipamento	H	1,0000000	0,62
Insunio	00037372 SINAPI	EXAMES - HORISTA (COLETADO CAIXA)	Outros	H	1,0000000	0,54
Insunio	00043464 SINAPI	FERRAMENTAS - FAMILIA OPERADOR ESCAVADEIRA - HORISTA	Equipamento	H	1,0000000	0,01
Insunio	00037666 SINAPI	ENCARGOS COMPLEMENTARES - COLETADO CAIXA	Mão de Obra	H	1,0000000	13,14
Insunio	00037373 SINAPI	SEGURO - HORISTA (COLETADO CAIXA)	Taxas	H	1,0000000	0,01
Insunio	00037371 SINAPI	TRANSPORTE - HORISTA (COLETADO CAIXA)	Serviços	H	1,0000000	0,60
						0,60

MATÉRIAS DO NORTE / MA
 PROC. 0412001 1202 1
 0436
 L
 U

Composição	95371 SINAPI	CURSO DE CAPACITAÇÃO PARA PEDREIRO (ENCARGOS COMPLEMENTARES) - HORISTA ALIMENTAÇÃO - HORISTA (COLETADO CAIXA)	SEDI - SERVIÇOS DIVERSOS	H	1,0000000	0,21	0,21
Auxiliar	00037370 SINAPI	EPI - FAMILIA PEDREIRO - HORISTA (ENCARGOS COMPLEMENTARES - COLETADO CAIXA)	Outros	H	1,0000000	0,01	0,01
Insunio	00043489 SINAPI	EXAMES - HORISTA (COLETADO CAIXA)	Equipamento	H	1,0000000	0,94	0,94
Insunio	00037372 SINAPI	FERRAMENTAS - FAMILIA PEDREIRO - HORISTA (ENCARGOS COMPLEMENTARES - COLETADO CAIXA)	Outros	H	1,0000000	0,54	0,54
Insunio	00004750 SINAPI	SEGURO - HORISTA (COLETADO CAIXA)	Equipamento	H	1,0000000	0,57	0,57
Insunio	00037373 SINAPI	TRANSPORTE - HORISTA (COLETADO CAIXA)	Mão de Obra	H	1,0000000	14,11	14,11
Insunio	00037371 SINAPI		Taxas	H	1,0000000	0,01	0,01
			Serviços	H	1,0000000	0,60	0,60
			MO sem LS =>		8,16	6,16	14,32
			LS =>				
			Valor do BDI =>		4,10		21,09
			Valor com BDI =>				

Composição	88310 SINAPI	PINTOR COM ENCARGOS COMPLEMENTARES	SEDI - SERVIÇOS DIVERSOS	H	1,0000000	17,97	17,97
Composição	95372 SINAPI	CURSO DE CAPACITAÇÃO PARA PINTOR (ENCARGOS COMPLEMENTARES) - HORISTA ALIMENTAÇÃO - HORISTA (COLETADO CAIXA)	SEDI - SERVIÇOS DIVERSOS	H	1,0000000	0,14	0,14
Auxiliar	00037370 SINAPI	EPI - FAMILIA PINTOR - HORISTA (ENCARGOS COMPLEMENTARES - COLETADO CAIXA)	Outros	H	1,0000000	0,01	0,01
Insunio	00043490 SINAPI	EXAMES - HORISTA (COLETADO CAIXA)	Equipamento	H	1,0000000	1,31	1,31
Insunio	00037372 SINAPI	FERRAMENTAS - FAMILIA PINTOR - HORISTA (ENCARGOS COMPLEMENTARES - COLETADO CAIXA)	Outros	H	1,0000000	0,54	0,54
Insunio	00004783 SINAPI	SEGURO - HORISTA (COLETADO CAIXA)	Equipamento	H	1,0000000	1,25	1,25
Insunio	00037373 SINAPI	TRANSPORTE - HORISTA (COLETADO CAIXA)	Mão de Obra	H	1,0000000	14,11	14,11
Insunio	00037371 SINAPI		Taxas	H	1,0000000	0,01	0,01
			Serviços	H	1,0000000	0,60	0,60
			MO sem LS =>		8,12	6,13	14,25
			LS =>				
			Valor do BDI =>		4,33		22,30
			Valor com BDI =>				

Composição	90825 SINAPI	PORTA DE MADEIRA, MACIÇA (PESADA OU SUPERPESADA), 90X210CM, ESPESSURA DE 3,5CM, INCLUSO DOBRADIÇAS - FORNECIMENTO E INSTALAÇÃO AF 12/2019	ESQV - ESQUADRIAS/FERRAGENS/VIDR OS	UN	1,0000000	506,79	506,79
Composição	88261 SINAPI	CARPINTEIRO DE ESQUADRIA COM ENCARGOS COMPLEMENTARES	SEDI - SERVIÇOS DIVERSOS	H	2,3280000	15,32	35,66
Auxiliar	88316 SINAPI	SERVEnte COM ENCARGOS COMPLEMENTARES	SEDI - SERVIÇOS DIVERSOS	H	1,1640000	12,66	14,73

DO NORTE / MA
 1202
 140001
 0938
 RUB.

CASTELO BRANCO EMPREENDIMENTOS EIRELI
 CNPJ nº 38.282.738/0001-61
 TOMADA DE PREÇOS nº 001/2022-CP

00002432 SINAPI	Material	UN	3,0000000	16,44	49,32
DOBRADICA EM ACO/FERRO, 3 1/2" X 3", E= 1,9 A 2 MM, COM ANEL, CROMADO OU ZINCADO, TAMPA BOLA, COM PARAFUSOS					
00011055 SINAPI	Material	UN	19,8000000	0,07	1,38
PARAFUSO ROSCA SOBERBA ZINCADO CABECA CHATA FENDA SIMPLES 3,5 X 25 MM (1")					
00039505 SINAPI	Material	UN	1,0000000	405,70	405,70
PORTA DE MADEIRA, FOLHA PESADA (NBR 15930) DE 900 X 2100 MM, DE 40 MM A 45 MM DE ESPESSURA, NUCLEO SOLIDO, CAPA LISA EM HDF, ACABAMENTO EM PRIMEIRA PINTURA					
	MO sem LS =>	23,61	LS =>	17,82	MO com LS =>
					41,43
	Valor do BDI =>	122,38			629,17

Código Banco	Descrição	Tipo	Und	Quant.	Valor Unit	Total
88430 SINAPI	PROJETOR DE ARGAMASSA, CAPACIDADE DE PROJEÇÃO 1,5 M3/H, ALCANCE DE 30 ATÉ 60 M, MOTOR ELÉTRICO POTÊNCIA 7,5 HP - CHI	CHOR - CUSTOS HORÁRIOS DE MÁQUINAS E EQUIPAMENTOS	CHI	1,0000000	5,43	5,43
88419 SINAPI	PROJETOR DE ARGAMASSA, CAPACIDADE DE PROJEÇÃO 1,5 M3/H, ALCANCE DE 30 ATÉ 60 M, MOTOR ELÉTRICO POTÊNCIA 7,5 HP - DEPRECIAÇÃO AF 06/2014	CHOR - CUSTOS HORÁRIOS DE MÁQUINAS E EQUIPAMENTOS	H	1,0000000	4,86	4,86
88422 SINAPI	PROJETOR DE ARGAMASSA, CAPACIDADE DE PROJEÇÃO 1,5 M3/H, ALCANCE DE 30 ATÉ 60 M, MOTOR ELÉTRICO POTÊNCIA 7,5 HP - JURROS. AF 06/2014	CHOR - CUSTOS HORÁRIOS DE MÁQUINAS E EQUIPAMENTOS	H	1,0000000	0,57	0,57
	MO sem LS =>	0,00	LS =>	0,00	MO com LS =>	0,00
	Valor do BDI =>	1,31				6,74

88418 SINAPI	PROJETOR DE ARGAMASSA, CAPACIDADE DE PROJEÇÃO 1,5 M3/H, ALCANCE DE 30 ATÉ 60 M, MOTOR ELÉTRICO POTÊNCIA 7,5 HP - CHP	CHOR - CUSTOS HORÁRIOS DE MÁQUINAS E EQUIPAMENTOS	CHP	1,0000000	14,12	14,12
88419 SINAPI	PROJETOR DE ARGAMASSA, CAPACIDADE DE PROJEÇÃO 1,5 M3/H, ALCANCE DE 30 ATÉ 60 M, MOTOR ELÉTRICO POTÊNCIA 7,5 HP - DEPRECIAÇÃO AF 06/2014	CHOR - CUSTOS HORÁRIOS DE MÁQUINAS E EQUIPAMENTOS	H	1,0000000	4,86	4,86
88427 SINAPI	PROJETOR DE ARGAMASSA, CAPACIDADE DE PROJEÇÃO 1,5 M3/H, ALCANCE DE 30 ATÉ 60 M, MOTOR ELÉTRICO POTÊNCIA 7,5 HP - DEPRECIAÇÃO AF 06/2014	CHOR - CUSTOS HORÁRIOS DE MÁQUINAS E EQUIPAMENTOS	H	1,0000000	3,37	3,37
88425 SINAPI	PROJETOR DE ARGAMASSA, CAPACIDADE DE PROJEÇÃO 1,5 M3/H, ALCANCE DE 30 ATÉ 60 M, MOTOR ELÉTRICO POTÊNCIA 7,5 HP - MATERIAS NA OPERAÇÃO AF 06/2014	CHOR - CUSTOS HORÁRIOS DE MÁQUINAS E EQUIPAMENTOS	H	1,0000000	5,32	5,32
88422 SINAPI	PROJETOR DE ARGAMASSA, CAPACIDADE DE PROJEÇÃO 1,5 M3/H, ALCANCE DE 30 ATÉ 60 M, MOTOR ELÉTRICO POTÊNCIA 7,5 HP - JURROS. AF 06/2014	CHOR - CUSTOS HORÁRIOS DE MÁQUINAS E EQUIPAMENTOS	H	1,0000000	0,57	0,57
	MO sem LS =>	0,00	LS =>	0,00	MO com LS =>	0,00
	Valor do BDI =>	3,40				17,52

Código Banco	Descrição	Tipo	Und	Quant.	Valor Unit	Total
88419 SINAPI	PROJETOR DE ARGAMASSA, CAPACIDADE DE PROJEÇÃO 1,5 M3/H, ALCANCE DE 30 ATÉ 60 M, MOTOR ELÉTRICO POTÊNCIA 7,5 HP - DEPRECIAÇÃO AF 06/2014	CHOR - CUSTOS HORÁRIOS DE MÁQUINAS E EQUIPAMENTOS	H	1,0000000	4,86	4,86

CASTELO BRANCO EMPREENDIMENTOS EIRELI
CNPJ n.º 38.282.738/0001-61

TOMADA DE PREÇOS n.º 001/2022-CPL

MATÓES DO NORTE / MA
PROC. 1202
FLS. 1001
RUB. 00037540

Código Banco	Descrição	Tipo	Und	Quant.	Valor Unit	Total		
Insunmo	00037540 SINAPI	PROJETOR DE ARGAMASSA, CAPACIDADE DE PROJECAO 1,5 M3/H, ALCANCE DA PROJECAO 30 ATE 60 M, MOTOR ELETRICO TRIFASICO	Equipamento	UN	0,0000640	76.010,50	4,86	
		MO sem LS =>	0,00	LS =>	0,00	MO com LS =>	0,00	
		Valor do BDI =>	1,17			Valor com BDI =>	6,03	
Composição	88422 SINAPI	PROJETOR DE ARGAMASSA, CAPACIDADE DE PROJECAO 1,5 M3/H, ALCANCE DE 30 ATE 60 M, MOTOR ELETRICO POTENCIA 7,5 HP - JUROS. AF_08/2014	CHOR - CUSTOS HORÁRIOS DE MÁQUINAS E EQUIPAMENTOS	H	1,0000000	0,57	0,57	
Insunmo	00037540 SINAPI	PROJETOR DE ARGAMASSA, CAPACIDADE DE PROJECAO 1,5 M3/H, ALCANCE DA PROJECAO 30 ATE 60 M, MOTOR ELETRICO TRIFASICO	Equipamento	UN	0,0000076	76.010,50	0,57	
		MO sem LS =>	0,00	LS =>	0,00	MO com LS =>	0,00	
		Valor do BDI =>	0,13			Valor com BDI =>	0,70	
Composição	88425 SINAPI	PROJETOR DE ARGAMASSA, CAPACIDADE DE PROJECAO 1,5 M3/H, ALCANCE DE 30 ATE 60 M, MOTOR ELETRICO POTENCIA 7,5 HP - MANUTENÇÃO AF_08/2014	CHOR - CUSTOS HORÁRIOS DE MÁQUINAS E EQUIPAMENTOS	H	1,0000000	5,32	5,32	
Insunmo	00037540 SINAPI	PROJETOR DE ARGAMASSA, CAPACIDADE DE PROJECAO 1,5 M3/H, ALCANCE DA PROJECAO 30 ATE 60 M, MOTOR ELETRICO TRIFASICO	Equipamento	UN	0,0000700	76.010,50	5,32	
		MO sem LS =>	0,00	LS =>	0,00	MO com LS =>	0,00	
		Valor do BDI =>	1,28			Valor com BDI =>	6,60	
Composição	88427 SINAPI	PROJETOR DE ARGAMASSA, CAPACIDADE DE PROJECAO 1,5 M3/H, ALCANCE DE 30 ATE 60 M, MOTOR ELETRICO POTENCIA 7,5 HP - MATERIAIS NA OPERAÇÃO AF_08/2014	CHOR - CUSTOS HORÁRIOS DE MÁQUINAS E EQUIPAMENTOS	H	1,0000000	3,37	3,37	
Insunmo	00002705 SINAPI	ENERGIA ELETRICA ATE 2000 KWH INDUSTRIAL, SEM DEMANDA	Material	KWH	4,7600000	0,71	3,37	
		MO sem LS =>	0,00	LS =>	0,00	MO com LS =>	0,00	
		Valor do BDI =>	0,81			Valor com BDI =>	4,18	
Composição	91693 SINAPI	SERRA CIRCULAR DE BANCADA COM MOTOR ELETRICO POTENCIA DE 5HP, COM COIFA PARA DISCO 10" - CHI DIURNO. AF_08/2015	CHOR - CUSTOS HORÁRIOS DE MÁQUINAS E EQUIPAMENTOS	CHI	1,0000000	15,45	15,45	
Composição	91688 SINAPI	SERRA CIRCULAR DE BANCADA COM MOTOR ELETRICO POTENCIA DE 5HP, COM COIFA PARA DISCO 10" - DEPRECAÇÃO. AF_08/2015	CHOR - CUSTOS HORÁRIOS DE MÁQUINAS E EQUIPAMENTOS	H	1,0000000	0,08	0,08	
Auxiliar	91689 SINAPI	SERRA CIRCULAR DE BANCADA COM MOTOR ELETRICO POTENCIA DE 5HP, COM COIFA PARA DISCO 10" - JUROS. AF_08/2015	CHOR - CUSTOS HORÁRIOS DE MÁQUINAS E EQUIPAMENTOS	H	1,0000000	0,01	0,01	
Composição	88297 SINAPI	OPERADOR DE MÁQUINAS E EQUIPAMENTOS COM ENCARGOS COMPLEMENTARES	SEDI - SERVIÇOS DIVERSOS	H	1,0000000	15,36	15,36	
Auxiliar			MO sem LS =>	7,73	LS =>	5,84	MO com LS =>	13,57

MAT. 0212001 1202
 6490
 RUB. 10

		Valor do BDI =>		Valor com BDI =>			
Composição	91692 SINAPI	SERRA CIRCULAR DE BANCADA COM MOTOR ELÉTRICO POTÊNCIA DE 5HP, COM COIFA PARA DISCO 10" - CHP DIURNO. AF_08/2015	CHOR - CUSTOS HORÁRIOS DE MÁQUINAS E EQUIPAMENTOS	CHP	1,0000000	17,75	17,75
Composição	91690 SINAPI	SERRA CIRCULAR DE BANCADA COM MOTOR ELÉTRICO POTÊNCIA DE 5HP, COM COIFA PARA DISCO 10" - MANUTENÇÃO. AF_08/2015	CHOR - CUSTOS HORÁRIOS DE MÁQUINAS E EQUIPAMENTOS	H	1,0000000	0,05	0,05
Auxiliar	91691 SINAPI	SERRA CIRCULAR DE BANCADA COM MOTOR ELÉTRICO POTÊNCIA DE 5HP, COM COIFA PARA DISCO 10" - MATERIAIS NA OPERAÇÃO.	CHOR - CUSTOS HORÁRIOS DE MÁQUINAS E EQUIPAMENTOS	H	1,0000000	2,25	2,25
Composição	91688 SINAPI	SERRA CIRCULAR DE BANCADA COM MOTOR ELÉTRICO POTÊNCIA DE 5HP, COM COIFA PARA DISCO 10" - DEPRECIAÇÃO. AF_08/2015	CHOR - CUSTOS HORÁRIOS DE MÁQUINAS E EQUIPAMENTOS	H	1,0000000	0,08	0,08
Composição	91689 SINAPI	SERRA CIRCULAR DE BANCADA COM MOTOR ELÉTRICO POTÊNCIA DE 5HP, COM COIFA PARA DISCO 10" - JUROS. AF_08/2015	CHOR - CUSTOS HORÁRIOS DE MÁQUINAS E EQUIPAMENTOS	H	1,0000000	0,01	0,01
Auxiliar	88297 SINAPI	OPERADOR DE MÁQUINAS E EQUIPAMENTOS COM ENCARGOS COMPLEMENTARES	SEDI - SERVIÇOS DIVERSOS	H	1,0000000	15,36	15,36
		Valor do BDI =>	4,28	Valor com BDI =>		22,03	
Composição	91688 SINAPI	SERRA CIRCULAR DE BANCADA COM MOTOR ELÉTRICO POTÊNCIA DE 5HP, COM COIFA PARA DISCO 10" - DEPRECIAÇÃO. AF_08/2015	CHOR - CUSTOS HORÁRIOS DE MÁQUINAS E EQUIPAMENTOS	H	1,0000000	0,08	0,08
Insunso	00014618 SINAPI	SERRA CIRCULAR DE BANCADA COM MOTOR ELÉTRICO, POTENCIA DE *1600* W, PARA DISCO DE DIAMETRO DE 10" (250 MM)	Material	UN	0,0000720	1,125,17	0,08
		MO sem LS =>	0,00	LS =>		0,00	0,00
		Valor do BDI =>	0,01	Valor com BDI =>		0,09	
Composição	91689 SINAPI	SERRA CIRCULAR DE BANCADA COM MOTOR ELÉTRICO POTÊNCIA DE 5HP, COM COIFA PARA DISCO 10" - JUROS. AF_08/2015	CHOR - CUSTOS HORÁRIOS DE MÁQUINAS E EQUIPAMENTOS	H	1,0000000	0,01	0,01
Insunso	00014618 SINAPI	SERRA CIRCULAR DE BANCADA COM MOTOR ELÉTRICO, POTENCIA DE *1600* W, PARA DISCO DE DIAMETRO DE 10" (250 MM)	Material	UN	0,0000144	1,125,17	0,01
		MO sem LS =>	0,00	LS =>		0,00	0,00
		Valor do BDI =>	0,00	Valor com BDI =>		0,01	
Composição	91690 SINAPI	SERRA CIRCULAR DE BANCADA COM MOTOR ELÉTRICO POTÊNCIA DE 5HP, COM COIFA PARA DISCO 10" - MANUTENÇÃO. AF_08/2015	CHOR - CUSTOS HORÁRIOS DE MÁQUINAS E EQUIPAMENTOS	H	1,0000000	0,05	0,05
Insunso	00014618 SINAPI	SERRA CIRCULAR DE BANCADA COM MOTOR ELÉTRICO, POTENCIA DE *1600* W, PARA DISCO DE DIAMETRO DE 10" (250 MM)	Material	UN	0,0000500	1,125,17	0,05
		Valor do BDI =>	0,00	Valor com BDI =>		0,05	

MAT. 02	02	02	02
02	02	02	02
02	02	02	02
02	02	02	02

Código Banco	Descrição	Tipo	Und	Quant.	Valor Unit	Total
91691 SINAPI	SERRA CIRCULAR DE BANCADA COM MOTOR ELÉTRICO POTÊNCIA DE 5HP, COM COIFA PARA DISCO 10" - MATERIAIS NA OPERAÇÃO.	CHOR - CUSTOS HORÁRIOS DE MÁQUINAS E EQUIPAMENTOS	H	1,0000000	2,25	2,25
	AF 08/2015					
	ENERGIA ELÉTRICA ATE 2000 KWH INDUSTRIAL, SEM DEMANDA	Material	KWH	3,1700000	0,71	2,25
00002705 SINAPI		MO sem LS =>	LS =>	0,00	MO com LS =>	0,00
		Valor do BDI =>		0,54	Valor com BDI =>	2,79
88316 SINAPI	SERVENTE COM ENCARGOS COMPLEMENTARES	SEDI - SERVIÇOS DIVERSOS	H	1,0000000	12,66	12,66
96378 SINAPI	CURSO DE CAPACITAÇÃO PARA SERVENTE (ENCARGOS COMPLEMENTARES) - HORISTA	SEDI - SERVIÇOS DIVERSOS	H	1,0000000	0,15	0,15
00037370 SINAPI	ALIMENTAÇÃO - HORISTA (COLETADO CAIXA)	Outros	H	1,0000000	0,01	0,01
00043491 SINAPI	EPI - FAMILIA SERVENTE - HORISTA (ENCARGOS COMPLEMENTARES - COLETADO CAIXA)	Equipamento	H	1,0000000	1,00	1,00
00037372 SINAPI	EXAMES - HORISTA (COLETADO CAIXA)	Outros	H	1,0000000	0,54	0,54
00043467 SINAPI	FERRAMENTAS - FAMILIA SERVENTE - HORISTA (ENCARGOS COMPLEMENTARES - COLETADO CAIXA)	Equipamento	H	1,0000000	0,40	0,40
00037373 SINAPI	SEGURO - HORISTA (COLETADO CAIXA)	Taxas	H	1,0000000	0,01	0,01
00006111 SINAPI	SERVENTE DE OBRAS	Mão de Obra	H	1,0000000	9,95	9,95
00037371 SINAPI	TRANSPORTE - HORISTA (COLETADO CAIXA)	Serviços	H	1,0000000	0,60	0,60
		MO sem LS =>	LS =>	5,75	4,35 MO com LS =>	10,10
		Valor do BDI =>		3,05	Valor com BDI =>	15,71
86863 SINAPI	SIFÃO DO TIPO FLEXIVEL EM PVC 1 X 1,1/2 - FORNECIMENTO E INSTALAÇÃO. AF 01/2020	INHI - INSTALAÇÕES HIDROS SANITÁRIAS	UN	1,0000000	9,74	9,74
88316 SINAPI	SERVENTE COM ENCARGOS COMPLEMENTARES	SEDI - SERVIÇOS DIVERSOS	H	0,0266000	12,66	0,33
88267 SINAPI	ENCANADOR OU BOMBEIRO HIDRÁULICO COM ENCARGOS COMPLEMENTARES	SEDI - SERVIÇOS DIVERSOS	H	0,0845000	16,52	1,39
00003146 SINAPI	FITA VEDA ROSCA EM ROLOS DE 18 MM X 10 M (L X C)	Material	UN	0,0332000	3,99	0,13
00006148 SINAPI	SIFAO PLASTICO FLEXIVEL SAIDA VERTICAL PARA COLUNA LAVATORIO, 1 Material X 1,1/2 "	Material	UN	1,0000000	7,89	7,89
		MO sem LS =>	LS =>	0,83	0,63 MO com LS =>	1,46
		Valor do BDI =>		2,35	Valor com BDI =>	12,09

Código Banco Descrição Tipo Und Quant. Valor Unit Valor Total

MAT. DO NORTE / MA
 PROC. 271001 1202
 L.S. 6749
 d. 08/08/2022

Composição	81946 SINAPI	SUPORTE PARA FUSADO COM PLACA DE ENCAIXE 4" X 2" MEDIO (1,30 M DO PISO) PARA PONTO ELETRICO - FORNECIMENTO E INSTALACAO. AF 12/2015	INEL - INSTALACAO ELETRICA/ELETRIFICACAO E II IMINACAO EXTERNA	UN	1,0000000	6,85	6,85
Auxiliar	88284 SINAPI	ELETRICISTA COM ENCARGOS COMPLEMENTARES	SEDI - SERVIÇOS DIVERSOS	H	0,1240000	17,15	2,12
Insunmo	00038094 SINAPI	ESPELHO / PLACA DE 3 POSTOS 4" X 2", PARA INSTALACAO DE TOMADAS E INTERRUPTORES	Material	UN	1,0000000	3,11	3,11
Insunmo	00038099 SINAPI	SUPORTE DE FIXACAO PARA ESPELHO / PLACA 4" X 2". PARA 3 MODULOS, PARA INSTALACAO DE TOMADAS E INTERRUPTORES (SOMENTE SIIPORTE)	Material	UN	1,0000000	1,62	1,62
		MO sem LS =>	MO sem LS =>				
		1,02	1,02	LS =>	0,77	MO com LS =>	1,79
		Valor do BDI =>	1,65			Valor com BDI =>	8,50

Composição	88323 SINAPI	TELHADISTA COM ENCARGOS COMPLEMENTARES	SEDI - SERVIÇOS DIVERSOS	H	1,0000000	19,54	19,54
Composição	95385 SINAPI	CURSO DE CAPACITACAO PARA TELHADISTA (ENCARGOS COMPLEMENTARES) - HORISTA	SEDI - SERVIÇOS DIVERSOS	H	1,0000000	0,13	0,13
Auxiliar	00037370 SINAPI	ALIMENTACAO - HORISTA (COLETADO CAIXA)	Outros	H	1,0000000	0,01	0,01
Insunmo	00043483 SINAPI	EPI - FAMILIA CARPINTEIRO DE FORMAS - HORISTA (ENCARGOS COMPLEMENTARES - COLETADO CAIXA)	Equipamento	H	1,0000000	1,03	1,03
Insunmo	00037372 SINAPI	EXAMES - HORISTA (COLETADO CAIXA)	Outros	H	1,0000000	0,54	0,54
Insunmo	00043459 SINAPI	FERRAMENTAS - FAMILIA CARPINTEIRO DE FORMAS - HORISTA (ENCARGOS COMPLEMENTARES - COLETADO CAIXA)	Equipamento	H	1,0000000	0,38	0,38
Insunmo	00037373 SINAPI	SEGURO - HORISTA (COLETADO CAIXA)	Taxas	H	1,0000000	0,01	0,01
Insunmo	00012869 SINAPI	TELHADOR	Mão de Obra	H	1,0000000	16,84	16,84
Insunmo	00037371 SINAPI	TRANSPORTE - HORISTA (COLETADO CAIXA)	Serviços	H	1,0000000	0,60	0,60
		MO sem LS =>	MO sem LS =>				
		9,67	9,67	LS =>	7,30	MO com LS =>	16,97
		Valor do BDI =>	4,71			Valor com BDI =>	24,25

Composição	86906 SINAPI	TORNEIRA CROMADA DE MESA, 1/2 OU 3/4, PARA LAVATORIO, PADRAO POPULAR - FORNECIMENTO E INSTALACAO. AF_01/2020	INHI - INSTALACOES HIDROS SANITARIAS	UN	1,0000000	44,88	44,88
Composição	88267 SINAPI	ENCANADOR OU BOMBEIRO HIDRAULICO COM ENCARGOS COMPLEMENTARES	SEDI - SERVIÇOS DIVERSOS	H	0,0960000	16,52	1,58
Auxiliar	88316 SINAPI	SERVENTE COM ENCARGOS COMPLEMENTARES	SEDI - SERVIÇOS DIVERSOS	H	0,0303000	12,66	0,38
Auxiliar	00003146 SINAPI	FITA VEDA ROSCA EM ROLOS DE 18 MM X 10 M (L X C)	Material	UN	0,0210000	3,99	0,08
Insunmo	00013415 SINAPI	TORNEIRA CROMADA DE MESA PARA LAVATORIO, PADRAO POPULAR, 1/2 " OU 3/4 " (REF 11993)	Material	UN	1,0000000	42,84	42,84
		MO sem LS =>	MO sem LS =>				
		0,95	0,95	LS =>	0,72	MO com LS =>	1,67
		Valor do BDI =>	10,83			Valor com BDI =>	55,71

MATERIALS DO NORTE / MA
 0211000 1202 ✓
 PROC. 6943
 FLS. 110
 RUB. 110

Código Banco	Descrição	Tipo	Und	Quant.	Valor Unit	Total
86911 SINAPI	TORNEIRA CROMADA LONGA, DE PAREDE, 1/2 OU 3/4, PARA PIA DE COZINHA, PADRÃO POPULAR - FORNECIMENTO E INSTALAÇÃO.	INHI - INSTALAÇÕES HIDROS SANITÁRIAS	UN	1,0000000	37,94	37,94
88316 SINAPI	AF 01/2020 SERVENTE COM ENCARGOS COMPLEMENTARES	SEDI - SERVIÇOS DIVERSOS	H	0,0367000	12,66	0,46
88267 SINAPI	ENCANADOR OU BOMBEIRO HIDRÁULICO COM ENCARGOS COMPLEMENTARES	SEDI - SERVIÇOS DIVERSOS	H	0,1164000	16,52	1,92
00003146 SINAPI	FTA VEDA ROSCA EM ROLOS DE 18 MM X 10 M (L X C)	Material	UN	0,0210000	3,99	0,08
00013416 SINAPI	TORNEIRA CROMADA DE PAREDE PARA COZINHA SEM AREJADOR, PADRÃO POPULAR, 1/2" OU 3/4" (REF. 1158)	Material	UN	1,0000000	35,48	35,48
	MO sem LS =>			1,16	LS =>	2,03
	Valor do BDI =>			9,16	Valor com BDI =>	47,10

Código Banco	Descrição	Tipo	Und	Quant.	Valor Unit	Total
86888 SINAPI	VASO SANITÁRIO SIFONADO COM CAIXA ACOPLADA LOUÇA BRANCA - FORNECIMENTO E INSTALAÇÃO. AF. 01/2020	INHI - INSTALAÇÕES HIDROS SANITÁRIAS	UN	1,0000000	312,17	312,17
88267 SINAPI	ENCANADOR OU BOMBEIRO HIDRÁULICO COM ENCARGOS COMPLEMENTARES	SEDI - SERVIÇOS DIVERSOS	H	0,7791000	16,52	12,87
88316 SINAPI	SERVENTE COM ENCARGOS COMPLEMENTARES	SEDI - SERVIÇOS DIVERSOS	H	0,4384000	12,66	5,55
00006138 SINAPI	ANEL DE VEDAÇÃO, PVC FLEXÍVEL, 100 MM, PARA SAÍDA DE BACIA / VASO SANITÁRIO	Material	UN	1,0000000	9,59	9,59
00010422 SINAPI	BACIA SANITÁRIA (VASO) COM CAIXA ACOPLADA, SIFÃO APARENTE, DE LOUÇA BRANCA (SEM ASSENTO)	Material	UN	1,0000000	244,32	244,32
00037329 SINAPI	REJUNTE EPOXI, QUALQUER COR	Material	KG	0,0881000	91,56	8,06
00004384 SINAPI	PARAFUSO NIQUELADO COM ACABAMENTO CROMADO PARA FIXAR PEÇA SANITÁRIA, INCLUI PORCA CEGA, ARUELA E BUCHA DE NYLON TAMANHO S-10	Material	UN	2,0000000	15,89	31,78
	MO sem LS =>			8,86	LS =>	15,55
	Valor do BDI =>			75,38	Valor com BDI =>	387,55

Código Banco	Descrição	Tipo	Und	Quant.	Valor Unit	Total
90587 SINAPI	VIBRADOR DE IMERSÃO, DIÂMETRO DE PONTEIRA 45MM, MOTOR ELÉTRICO TRIFÁSICO POTÊNCIA DE 2 CV - CHI DIURNO. AF_06/2015	CHOR - CUSTOS HORÁRIOS DE MÁQUINAS E EQUIPAMENTOS	CHI	1,0000000	0,38	0,38
90582 SINAPI	VIBRADOR DE IMERSÃO, DIÂMETRO DE PONTEIRA 45MM, MOTOR ELÉTRICO TRIFÁSICO POTÊNCIA DE 2 CV - DEPRECIACÃO. AF_06/2015	CHOR - CUSTOS HORÁRIOS DE MÁQUINAS E EQUIPAMENTOS	H	1,0000000	0,34	0,34
90583 SINAPI	VIBRADOR DE IMERSÃO, DIÂMETRO DE PONTEIRA 45MM, MOTOR ELÉTRICO TRIFÁSICO POTÊNCIA DE 2 CV - JUROS. AF_06/2015	CHOR - CUSTOS HORÁRIOS DE MÁQUINAS E EQUIPAMENTOS	H	1,0000000	0,04	0,04
	MO sem LS =>			0,00	LS =>	0,00
	Valor do BDI =>			0,09	Valor com BDI =>	0,47
Código Banco	Descrição	Tipo	Und	Quant.	Valor Unit	Total

MATERIAL NORTE / MA
 2419001 1202
 PROC. 67474
 PLS.
 RUB.

Composição	90586 SINAPI	VIBRADOR DE IMERSÃO, DIÂMETRO DE PONTEIRA 45MM, MOTOR ELÉTRICO TRIFÁSICO POTÊNCIA DE 2 CV - CHP DIURNO. AF_06/2015	CHOR - CUSTOS HORÁRIOS DE MÁQUINAS E EQUIPAMENTOS	CHP	1,0000000	1,53	1,53
Composição Auxiliar	90584 SINAPI	VIBRADOR DE IMERSÃO, DIÂMETRO DE PONTEIRA 45MM, MOTOR ELÉTRICO TRIFÁSICO POTÊNCIA DE 2 CV - MANUTENÇÃO. AF_06/2015	CHOR - CUSTOS HORÁRIOS DE MÁQUINAS E EQUIPAMENTOS	H	1,0000000	0,27	0,27
Composição Auxiliar	90585 SINAPI	VIBRADOR DE IMERSÃO, DIÂMETRO DE PONTEIRA 45MM, MOTOR ELÉTRICO TRIFÁSICO POTÊNCIA DE 2 CV - MATERIAIS NA OPERAÇÃO. AF_06/2015	CHOR - CUSTOS HORÁRIOS DE MÁQUINAS E EQUIPAMENTOS	H	1,0000000	0,88	0,88
Composição Auxiliar	90582 SINAPI	VIBRADOR DE IMERSÃO, DIÂMETRO DE PONTEIRA 45MM, MOTOR ELÉTRICO TRIFÁSICO POTÊNCIA DE 2 CV - DEPRECIACÃO. AF_06/2015	CHOR - CUSTOS HORÁRIOS DE MÁQUINAS E EQUIPAMENTOS	H	1,0000000	0,34	0,34
Composição Auxiliar	90583 SINAPI	VIBRADOR DE IMERSÃO, DIÂMETRO DE PONTEIRA 45MM, MOTOR ELÉTRICO TRIFÁSICO POTÊNCIA DE 2 CV - JURROS. AF_06/2015	CHOR - CUSTOS HORÁRIOS DE MÁQUINAS E EQUIPAMENTOS	H	1,0000000	0,04	0,04
			MO sem LS =>		0,00	MO com LS =>	0,00
			Valor do BDI =>		0,36	Valor com BDI =>	1,89
Composição	90582 SINAPI	VIBRADOR DE IMERSÃO, DIÂMETRO DE PONTEIRA 45MM, MOTOR ELÉTRICO TRIFÁSICO POTÊNCIA DE 2 CV - DEPRECIACÃO. AF_06/2015	CHOR - CUSTOS HORÁRIOS DE MÁQUINAS E EQUIPAMENTOS	H	1,0000000	0,34	0,34
Insunso	00013896 SINAPI	VIBRADOR DE IMERSÃO, DIÂMETRO DA PONTEIRA DE *45* MM, COM MOTOR ELÉTRICO TRIFÁSICO DE 2 HP (2 CV)	Equipamento	UN	0,0001280	2.701,13	0,34
			MO sem LS =>		0,00	MO com LS =>	0,00
			Valor do BDI =>		0,08	Valor com BDI =>	0,42
Composição	90583 SINAPI	VIBRADOR DE IMERSÃO, DIÂMETRO DE PONTEIRA 45MM, MOTOR ELÉTRICO TRIFÁSICO POTÊNCIA DE 2 CV - JURROS. AF_06/2015	CHOR - CUSTOS HORÁRIOS DE MÁQUINAS E EQUIPAMENTOS	H	1,0000000	0,04	0,04
Insunso	00013896 SINAPI	VIBRADOR DE IMERSÃO, DIÂMETRO DA PONTEIRA DE *45* MM, COM MOTOR ELÉTRICO TRIFÁSICO DE 2 HP (2 CV)	Equipamento	UN	0,0000151	2.701,13	0,04
			MO sem LS =>		0,00	MO com LS =>	0,00
			Valor do BDI =>		0,00	Valor com BDI =>	0,04
Composição	90584 SINAPI	VIBRADOR DE IMERSÃO, DIÂMETRO DE PONTEIRA 45MM, MOTOR ELÉTRICO TRIFÁSICO POTÊNCIA DE 2 CV - MANUTENÇÃO. AF_06/2015	CHOR - CUSTOS HORÁRIOS DE MÁQUINAS E EQUIPAMENTOS	H	1,0000000	0,27	0,27
Insunso	00013896 SINAPI	VIBRADOR DE IMERSÃO, DIÂMETRO DA PONTEIRA DE *45* MM, COM MOTOR ELÉTRICO TRIFÁSICO DE 2 HP (2 CV)	Equipamento	UN	0,0001000	2.701,13	0,27
			MO sem LS =>		0,00	MO com LS =>	0,00
			Valor do BDI =>		0,06	Valor com BDI =>	0,33
Composição	90585 SINAPI	VIBRADOR DE IMERSÃO, DIÂMETRO DE PONTEIRA 45MM, MOTOR ELÉTRICO TRIFÁSICO POTÊNCIA DE 2 CV - MATERIAIS NA OPERAÇÃO. AF_06/2015	CHOR - CUSTOS HORÁRIOS DE MÁQUINAS E EQUIPAMENTOS	H	1,0000000	0,88	0,88

CASTELO BRANCO EMPREENDIMENTOS EIRELI
 CNPJ nº 38.282.738/0001-61

TOMADA DE PREÇOS nº 001/2022-CPL

MATÔES DO NORTE / MA
 PROC. 2210001 1202
 FL. 6945
 RUB. 100

Código Banco	Descrição	Tipo	Und	Quant.	Valor Unit	Total
Insunho 00002705 SINAPI	ENERGIA ELETRICA ATE 2000 KWH INDUSTRIAL, SEM DEMANDA	Material	KWH	1,2500000	0,71	0,88
		MO sem LS =>	LS =>	0,00	MO com LS =>	0,00
		Valor do BDI =>		0,21	Valor com BDI =>	1,09
Composição 86879 SINAPI	VALVULA EM PLASTICO 1 PARA PIA, TANQUE OU LAVATORIO, COM OU SEM LADRAO - FORNECIMENTO E INSTALACAO. AF_01/2020	INH - INSTALACOES HIDROS SANITARIAS	UN	1,0000000	5,50	5,50
Composição 88267 SINAPI	ENCANADOR OU BOMBEIRO HIDRAULICO COM ENCARGOS	SEDI - SERVIÇOS DIVERSOS	H	0,1232000	16,52	2,03
Auxiliar 88316 SINAPI	COMPLEMENTARES	SEDI - SERVIÇOS DIVERSOS	H	0,0388000	12,66	0,49
Auxiliar 00003146 SINAPI	SERVENTE COM ENCARGOS COMPLEMENTARES	Material	UN	0,0332000	3,99	0,13
Insunho 00006153 SINAPI	FITA VEDA ROSCA EM ROLOS DE 18 MM X 10 M (L X C)	Material	UN	1,0000000	2,85	2,85
	VALVULA EM PLASTICO BRANCO PARA TANQUE OU LAVATORIO 1", SEM UNHO E SEM LADRAO	MO sem LS =>	LS =>	0,92	MO com LS =>	2,15
		Valor do BDI =>		1,32	Valor com BDI =>	6,82
Composição 86880 SINAPI	VALVULA EM PLASTICO CROMADO TIPO AMERICANA 3/12 X 1/12 SEM ADAPTADOR PARA PIA - FORNECIMENTO E INSTALACAO. AF_01/2020	INH - INSTALACOES HIDROS SANITARIAS	UN	1,0000000	16,77	16,77
Composição 88267 SINAPI	ENCANADOR OU BOMBEIRO HIDRAULICO COM ENCARGOS	SEDI - SERVIÇOS DIVERSOS	H	0,1232000	16,52	2,03
Auxiliar 88316 SINAPI	COMPLEMENTARES	SEDI - SERVIÇOS DIVERSOS	H	0,0388000	12,66	0,49
Auxiliar 00003146 SINAPI	SERVENTE COM ENCARGOS COMPLEMENTARES	Material	UN	0,0480000	3,99	0,19
Insunho 00006155 SINAPI	FITA VEDA ROSCA EM ROLOS DE 18 MM X 10 M (L X C)	Material	UN	1,0000000	14,06	14,06
	VALVULA EM PLASTICO CROMADO TIPO AMERICANA PARA PIA DE COZINHA 3/12 " X 1/12 ". SEM ADAPTADOR	MO sem LS =>	LS =>	0,92	MO com LS =>	2,15
		Valor do BDI =>		4,04	Valor com BDI =>	20,81

Total sem BDI 221.516,93
 Total do BDI 53.456,16
 Total Geral 274.973,09

Arley Michel de Azevedo Teixeira
 ENR Civil
 CREA - MA 1157/00227

38.282.738/0001-61
 MATÔES DO NORTE / MA
 EMPRESA DE EMPREENDIMENTOS EIRELI
 CNPJ nº 38.282.738/0001-61
 Rua: ...
 CEP: 65727-000 - Teresopolis do Vale - MA

MATÔES DO NORTE / MA	
PROC. nº 242001	1202
FLS. nº 0999	
B. nº 94917	SINAPI
B. nº 186	ORSE

CASTELO BRANCO EMPREENDIMENTOS EIRELI
CNPJ nº 38.282.738/0001-61

TOMADA DE PREÇOS n.º 001/2022-CPL

Quantidade	Descrição	Unidade	Valor Unitário	Valor Total	Valor Unitário	Valor Total	Valor Unitário	Valor Total
357,96	Imunização de madeira contra cupim, com aplicação de 01 demão de Pentox ou similar	m²	18,05	6.461,17	2,35	74,95		
330,56	ARMAÇÃO DE ESTRUTURAS DE CONCRETO ARMADO, EXCETO VIGAS, PILARES, LAJES E FUNDAÇÕES, UTILIZANDO AÇO CA-50 DE 8,0 MM -	KG	19,46	6.432,69	2,34	77,29		
69,84	Formas	m²	88,79	6.201,09	2,26	79,55		
33,84	FABRICAÇÃO, MONTAGEM E DESMONTAGEM DE FÔRMA PARA SAPATA, EM MADEIRA SERRADA, E=25 MM, 4 UTILIZAÇÕES, AF_08/2017	m²	136,42	4.616,45	1,68	81,23		
225,08	ARMAÇÃO DE ESTRUTURAS DE CONCRETO ARMADO, EXCETO VIGAS, PILARES, LAJES E FUNDAÇÕES, UTILIZANDO AÇO CA-50 DE 6,3 MM -	KG	20,11	4.526,35	1,65	82,87		
141,49	MONTAGEM AF 12/2015	KG	20,37	2.882,15	1,05	83,92		
30,4	REVE - REVESTIMENTO E TRATAMENTO DE SUPERFÍCIES	m²	85,67	2.604,36	0,95	84,87		
6,0	CANT - CANTEIRO DE OBRAS	m²	384,07	2.304,42	0,84	85,71		
507,66	REVE - REVESTIMENTO E TRATAMENTO DE SUPERFÍCIES	m²	3,99	2.025,56	0,74	86,44		
148,29	Demolições / Remoções	m²	13,13	1.947,04	0,71	87,15		
4,34	FUES - FUNDAÇÕES E ESTRUTURAS	m³	448,26	1.945,44	0,71	87,86		
3,78	CONCRETO FCK = 25MPA, TRAÇO 1:2,3:2,7 (EM MASSA SECA DE CIMENTO/ AREIA MÉDIA/ BRITA 1) - PREPARO MECÂNICO COM	m³	494,25	1.868,26	0,68	88,54		
191,0	ESQV - ESQUADRIAS/FERRAGENS/VIDROS	M	9,18	1.753,38	0,64	89,18		
250,49	FIOS, CABOS E ACESSÓRIOS	m²	6,65	1.665,75	0,61	89,78		
42,3	Demolições / Remoções	m²	39,31	1.662,81	0,60	90,39		
22,35	IMPE - IMPERMEABILIZAÇÕES E PROTEÇÕES DIVERSAS COBE - COBERTURA	M	74,22	1.658,81	0,60	90,99		
148,29	AF 07/2019	m²	11,04	1.637,12	0,60	91,59		
177,0	Retelha em cobertura com telha cerâmica tipo canal comum, taboalana ou similar	M	9,13	1.616,01	0,59	92,17		
16,6	ELETRODUTO FLEXÍVEL CORRUGADO REFORÇADO, PVC, DN 25 MM (3/4"), PARA CIRCUITOS TERMINAIS, INSTALADO EM FORRO -	M	96,86	1.607,87	0,58	92,76		
2,54	FORMEJAMENTO E INSTAÇÃO AF 12/2015	m³	623,46	1.583,58	0,58	93,33		
	SOLEIRA DE GRANITO L=15cm							
	FUES - FUNDAÇÕES E ESTRUTURAS							
	CONCRETO DE SAPATAS, FCK 30 MPA, COM USO DE BOMBA LANCAMENTO, ADENSAMENTO E ACABAMENTO, AF_11/2016							

MATÕES DO NORTE / MA	
PROC. 041200	1202
FLS. 0498	
DEB. 89356	
R. 89356	

CASTELO BRANCO EMPREENDIMENTOS EIRELI
CNPJ nº 38.282.738/0001-61

TOMADA DE PREÇOS n.º 001/2022-CP/L

94242 SINAPI	ATERRO MANUAL DE VALAS COM AREIA PARA ATERRO E COMPACTAÇÃO	MOVT - MOVIMENTO DE TERRA	m³	15,43	96,88	1.494,85	0,54	93,88
94651/003 SINAPI	MECANIZADA. AF_05/2016	PINT - PINTURAS	m²	52,72	24,46	1.289,53	0,47	94,36
89356 SINAPI	FUNDO NIVELADOR BRANCO	INHÍ - INSTALAÇÕES HIDROS SANITÁRIAS	M	62,27	19,31	1.202,43	0,44	94,78
101749 SINAPI	TUBO, PVC, SOLDÁVEL, DN 25MM, INSTALADO EM RAMAL OU SUB-RAMAL	INHÍ - INSTALAÇÃO	M	106,0	8,40	890,40	0,32	95,11
91855 SINAPI	DE AGUA - FORNECIMENTO E INSTALAÇÃO. AF_12/2014	ELÉTRICA/ELETRIFICAÇÃO E II LIMINAÇÃO EXTERNA	m²	18,67	47,69	890,37	0,32	95,43
90694 SINAPI	ELÉTRICO FLEXÍVEL CORRUGADO, PVC, DN 25 MM	ASTU - ASSENTAMENTO DE TUBOS E PECAS	M	16,92	50,18	849,04	0,31	95,74
86931 SINAPI	(3/4"). PARA CIRCUITOS TERMINAIS, INSTALADO EM PAREDE - FORNECIMENTO E INSTALAÇÃO. AF_12/2015	INHÍ - INSTALAÇÕES HIDROS SANITÁRIAS	UN	2,0	397,81	795,62	0,29	96,03
96527 SINAPI	VASO SANITÁRIO SIFONADO COM CAIXA ACOPLADA LOUÇA BRANCA, AF_01/2021	MOVT - MOVIMENTO DE TERRA	m³	8,24	95,79	789,30	0,29	96,32
C0527 SEINFRA	ESCAVAÇÃO MANUAL DE VALA PARA VIGA BALDRAME (INCLUINDO ESCAVAÇÃO PARA COLOCAÇÃO DE FÔRMAS). AF_06/2017	FIOS, CABOS E ACESSÓRIOS	M	42,0	18,57	779,94	0,28	96,60
CPU.07 Próprio	CABO ISOLADO PVC 750V 18MM2	FOMA - FORNECIMENTO DE MATERIAIS E EQUIPAMENTOS	m²	312,9	2,45	766,60	0,28	96,88
101879 SINAPI	LIMPEZA GERAL DA OBRA	INHÍ - INSTALAÇÃO	UN	1,0	723,04	723,04	0,26	97,14
86939 SINAPI	QUADRO DE DISTRIBUIÇÃO DE ENERGIA EM CHAPA DE AÇO GALVANIZADO, DE EMBUTIR, COM BARRAMENTO TRIFÁSICO, PARA 24 DISJUNTORES DIN 100A - FORNECIMENTO E INSTALAÇÃO. AF_10/2020	ELÉTRICA/ELETRIFICAÇÃO E ILUMINAÇÃO EXTERNA	UN	2,0	333,76	667,52	0,24	97,39
97611 SINAPI	LAVATÓRIO LOUÇA BRANCA COM COLUNA, *44 X 35,5" CM, PADRÃO POPULAR, INCLUSO SIFÃO FLEXÍVEL EM PVC, VALVULA E ENGATE FLEXÍVEL 30CM EM PLÁSTICO E COM TORNEIRA CROMADA PADRÃO POPULAR - FORNECIMENTO E INSTALAÇÃO. AF_01/2020	INHÍ - INSTALAÇÕES HIDROS SANITÁRIAS	UN	31,0	20,28	628,68	0,23	97,61
91979 SINAPI	LAMPADA COMPACTA FLUORESCENTE DE 15 W, BASE E27 - FORNECIMENTO E INSTALAÇÃO. AF_02/2020	INHÍ - INSTALAÇÃO	UN	13,0	48,24	627,12	0,23	97,84
96619 SINAPI	INTERRUPTOR INTERMEDIÁRIO (1 MÓDULO), 10A/250V, INCLUINDO SUPORTE E PLACA - FORNECIMENTO E INSTALAÇÃO. AF_09/2017	ELÉTRICA/ELETRIFICAÇÃO E II LIMINAÇÃO EXTERNA	m²	21,15	26,69	564,49	0,21	98,05
94221 SINAPI	LASTRO DE CONCRETO MAGRO, APLICADO EM BLOCOS DE COROAMENTO OU SAPATAS, ESPESURA DE 5 CM. AF_08/2017	FUES - FUNDAÇÕES E ESTRUTURAS	M	22,35	22,90	511,81	0,19	98,23
11571 ORSE	CUMEIEIRA PARA TELHA CERÂMICA EMBOÇADA COM ARGAMASSA TRAÇO 1:2:9 (CIMENTO, CAL E AREIA) PARA TELHADOS COM ATÉ 2 AGUAS, INCLUSO TRANSPORTE VERTICAL. AF_07/2019	COBE - COBERTURA	M	6,0	74,96	449,76	0,16	98,40
95546 SINAPI	Tornada para ar condicionado, com caixa pvc e disjuntor bi-polar 20 a, embutida	Tornadas para Ar Condicionado	un	2,0	213,46	426,92	0,16	98,55
98524 SINAPI	KIT DE ACESSÓRIOS PARA BANHEIRO EM METAL CROMADO, 5 PECAS, INCLUSO FIXAÇÃO. AF_01/2020	INHÍ - INSTALAÇÕES HIDROS SANITÁRIAS	UN	156,45	2,56	400,51	0,15	98,70
	LIMPEZA MANUAL DE VEGETAÇÃO EM TERRENO COM ENXADA. AF_05/2018	URBA - URBANIZAÇÃO	m²					

CASTELO BRANCO EMPREENDIMENTOS EIRELI
 CNPJ nº 38.282.738/0001-61

TOMADA DE PREÇOS n.º 001/2022-CPL

00038076 SINAPI	TOMADAS (2 MODULOS) 2P+T 10A, 250V, CONJUNTO MONTADO PARA EMBUTIR 4" X 2" (PLACA + SUPORTE + MODULOS)	Material	UN	15,0	23,70	355,50	0,13	98,83
671 ORSE	Caixa de derivação em pvc 4" x 2" stampa, embutir, eletroduto convencional	Pontos de Suprimento de Energia Convencionais	un	41,0	8,64	354,24	0,13	98,96
86934 SINAPI	BANCADA DE MÁRMORE SINTÉTICO 120 X 60CM, COM CUBA INTEGRADA, INCLUSO SIFÃO TIPO FLEXÍVEL EM PVC, VALVULA EM PLÁSTICO CROMADO TIPO AMERICANA E TORNEIRA CROMADA LONGA, DE PAREDE, PADRÃO POPULAR - FORNECIMENTO E INSTALAÇÃO. AF_01/2020	INHI - INSTALAÇÕES HIDROS SANITÁRIAS	UN	1,0	334,73	334,73	0,12	99,08
16 ORSE	Demolição manual de piso cimentado sobre lastro de concreto - Rev 01	Demolições / Remoções	m²	12,4	24,42	302,80	0,11	99,19
96986 SINAPI	HASTE DE ATERRAMENTO 3/4 PARA SPDA - FORNECIMENTO E INSTALAÇÃO. AF_12/2017	INEL - INSTALAÇÃO ELÉTRICA/ELETRIFICAÇÃO E MOV - MOVIMENTO DE TERRA	UN	3,0	100,48	301,44	0,11	99,30
96995 SINAPI	REATERRO MANUAL APLOADO COM SOQUETE. AF_10/2017		m²	6,97	37,69	262,69	0,10	99,39
92866 SINAPI	CAIXA SEXTAVADA 3" X 3", METÁLICA, INSTALADA EM LAJE - FORNECIMENTO E INSTALAÇÃO. AF_12/2015	INEL - INSTALAÇÃO ELÉTRICA/ELETRIFICAÇÃO E Demolições / Remoções	UN	35,0	7,32	256,20	0,09	99,49
30 ORSE	Demolição de madeiramento em coberturas com telhas cerâmicas		m²	8,63	24,42	210,74	0,08	99,56
100860 SINAPI	CHUVEIRO ELÉTRICO COMUM CORPO PLÁSTICO, TIPO DUCHA FORNECIMENTO E INSTALAÇÃO. AF_01/2020	INHI - INSTALAÇÕES HIDROS SANITÁRIAS	UN	2,0	96,62	193,24	0,07	99,63
97645 SINAPI	REMOÇÃO DE JANELAS, DE FORMA MANUAL, SEM REAPROVEITAMENTO. AF_12/2017	SERP - SERVIÇOS PRELIMINARES	m²	7,2	26,61	191,59	0,07	99,70
86915 SINAPI	TORNEIRA CROMADA DE MESA, 1/2 OU 3/4, PARA LAVATÓRIO, PADRÃO MÉDIO - FORNECIMENTO E INSTALAÇÃO. AF_01/2020	INHI - INSTALAÇÕES HIDROS SANITÁRIAS	UN	2,0	94,04	188,08	0,07	99,77
91837 SINAPI	ELETRODUTO FLEXÍVEL CORRUGADO REFORÇADO, PVC, DN 32 MM (1"), PARA CIRCUITOS TERMINAIS, INSTALADO EM FORRO - FORNECIMENTO E INSTALAÇÃO. AF_12/2015	INEL - INSTALAÇÃO ELÉTRICA/ELETRIFICAÇÃO E II ILLIMINAÇÃO EXTERNA	M	9,0	12,94	116,46	0,04	99,81
101938 SINAPI	CAIXA DE PROTEÇÃO PARA MEDIDOR MONOFÁSICO DE EMBUTIR - FORNECIMENTO E INSTALAÇÃO. AF_10/2020	INEL - INSTALAÇÃO ELÉTRICA/ELETRIFICAÇÃO E Demolições / Remoções	UN	1,0	114,87	114,87	0,04	99,86
6 ORSE	Demolição de alvenaria de bloco cerâmico e=0,09m - revestida		m²	2,65	28,16	74,62	0,03	99,88
00038070 SINAPI	INTERRUPTORES PARALELOS (2 MODULOS) 10A, 250V, CONJUNTO MONTADO PARA EMBUTIR 4" X 2" (PLACA + SUPORTE + MODULOS)	Material	UN	3,0	22,21	66,63	0,02	99,91
91857 SINAPI	ELETRODUTO FLEXÍVEL CORRUGADO REFORÇADO, PVC, DN 32 MM (1"), PARA CIRCUITOS TERMINAIS, INSTALADO EM PAREDE - FORNECIMENTO E INSTALAÇÃO. AF_12/2015	INEL - INSTALAÇÃO ELÉTRICA/ELETRIFICAÇÃO E II ILLIMINAÇÃO EXTERNA	M	5,0	11,99	59,95	0,02	99,93
86884 SINAPI	ENGATE FLEXÍVEL EM PLÁSTICO BRANCO, 1/2 X 30CM - FORNECIMENTO E INSTALAÇÃO. AF_01/2020	INHI - INSTALAÇÕES HIDROS SANITÁRIAS	UN	5,0	8,38	41,90	0,02	99,94
3262 ORSE	Remoção de lavatório	Conversão InfoWorca	un	3,0	12,14	36,42	0,01	99,96
72142 SINAPI	RETRADA DE FOLHAS DE PORTA DE PASSAGEM OU JANELA	ESQV - ESQUADRIAS/FERRAGENS/VIDROS	UN	3,0	9,50	28,50	0,01	99,97
3248 ORSE	Remoção de interruptores e tomadas	Conversão InfoWorca	un	6,0	4,32	25,92	0,01	99,98
2095 ORSE	Remoção de vaso sanitário	Louças e Metais Sanitários	un	2,0	12,14	24,28	0,01	99,99
86882 SINAPI	SIFÃO DO TIPO GARRAFALCOPO EM PVC 1,1/4 X 1,1/2 - FORNECIMENTO E INSTALAÇÃO. AF_01/2020	INHI - INSTALAÇÕES HIDROS SANITÁRIAS	UN	1,0	21,25	21,25	0,01	99,99
00007608 SINAPI	DUCHA / CHUVEIRO PLÁSTICO SIMPLES, 5", BRANCO, PARA ACOPLAR EM HASTE 1/2", ÁGUA FRIA	Material	UN	1,0	12,66	12,66	0,00	100,00

MATÔES DO NORTE / MA	
PROC.	211000 / 1202 1
FLS.	0550
RUB.	00

91665 SINAPI
8038 ORSE

REMOÇÃO DE LUMINARIAS, DE FORMA MANUAL, SEM REAPROVEITAMENTO. Af - 12/2017 Demolição de alvenaria de elementos vazados (cobogó), sem reaproveitamento

SERP - SERVIÇOS PRELIMINARES Demolições / Remoções

UN	4,0	0,94	3,76	0,00	100,00
m²	0,048	36,50	1,75	0,00	100,00

Total sem BDI 221.516,93
Total do BDI 53.456,16
Total Geral 274.973,09

CASTELO BRANCO EMPREENDIMENTOS EIRELI
CNPJ nº 38.282.738/0001-61

TOMADA DE PREÇOS n.º 001/2022-CP

Alley Wilfrida de Melo Teixeira
Eng.º Civil
CREA MA 115700227

38.282.738/0001-61
CASTELO BRANCO EMPREENDIMENTOS EIRELI
RUA CARLOS DE ALMEIDA, 131 - CENTRO
- CEP: 67274-000 - ITAIPAVA DO VALE - MA

MATÕES DO NORTE / MA
PROC. 0012000 1202 L
FLS. 459
RUB. 00

Código Banco	Descrição	SEDI - SERVIÇOS DIVERSOS	H	0,5000000	15,32	7,86
88261 SINAPI	CARPINTEIRO DE ESQUADRIA COM ENCARGOS COMPLEMENTARES	MO sem LS =>	LS =>	2,74	MO com LS =>	6,37
		Valor do BDI =>	Quant. =>	3,0000000	Valor com BDI =>	9,50
					Preço Total =>	28,50
2.2						
Código Banco	Descrição	Tipo	Und	Quant.	Valor Unit	Total
3262 ORSE	Remoção de lavatório	Conversão InfoWOrc	un	1,0000000	9,78	9,78
10549 ORSE	Encargos Complementares - Servente	Provisórios	h	0,6000000	3,45	2,07
10550 ORSE	Encargos Complementares - Pedreiro	Provisórios	h	0,1000000	3,31	0,33
00004750 SINAPI	PEDREIRO	Mão de Obra	H	0,1000000	14,11	1,41
00006111 SINAPI	SERVENTE DE OBRAS	Mão de Obra	H	0,6000000	9,95	5,97
		MO sem LS =>	LS =>	3,17	MO com LS =>	7,38
		Valor do BDI =>	Quant. =>	3,0000000	Valor com BDI =>	12,14
					Preço Total =>	36,42
2.3						
Código Banco	Descrição	Tipo	Und	Quant.	Valor Unit	Total
2095 ORSE	Remoção de vaso sanitário	Louças e Metais Sanitários	un	1,0000000	9,78	9,78
10549 ORSE	Encargos Complementares - Servente	Provisórios	h	0,6000000	3,45	2,07
10550 ORSE	Encargos Complementares - Pedreiro	Provisórios	h	0,1000000	3,31	0,33
00004750 SINAPI	PEDREIRO	Mão de Obra	H	0,1000000	14,11	1,41
00006111 SINAPI	SERVENTE DE OBRAS	Mão de Obra	H	0,6000000	9,95	5,97
		MO sem LS =>	LS =>	3,17	MO com LS =>	7,38
		Valor do BDI =>	Quant. =>	2,0000000	Valor com BDI =>	12,14
					Preço Total =>	24,28
2.4						
Código Banco	Descrição	Tipo	Und	Quant.	Valor Unit	Total
18 ORSE	Demolição de piso cerâmico ou ladrilho	Demolições / Remoções	m²	1,0000000	10,58	10,58
10549 ORSE	Encargos Complementares - Servente	Provisórios	h	0,7000000	3,45	2,41
10550 ORSE	Encargos Complementares - Pedreiro	Provisórios	h	0,0700000	3,31	0,23
00004750 SINAPI	PEDREIRO	Mão de Obra	H	0,0700000	14,11	0,98
00006111 SINAPI	SERVENTE DE OBRAS	Mão de Obra	H	0,7000000	9,95	6,96
		MO sem LS =>	LS =>	3,42	MO com LS =>	7,94

CASTELO BRANCO EMPREENDIMENTOS EIRELI
 CNPJ nº 38.282.738/0001-61

TOMADA DE PREÇOS n.º 001/2022-CPL

ATA Nº	2022001	1202	1
ROD.	0753		
LS.			
UB.			

Código Banco	Descrição	Tipo	Und	Quant.	Valor Unit	Total
Valor do BDI => 2,55						
Quant. => 148,290000						
Valor com BDI => 13,13						
Preço Total => 1.947,04						
2.5	Composição	18 ORSE	Demolição manual de piso cimentado sobre lastro de concreto - Rev 01	Demolições / Remoções	m²	1,0000000
						19,67
	Composição	10549 ORSE	Encargos Complementares - Servente	Provisórios	h	1,3000000
						3,45
	Auxiliar	10550 ORSE	Encargos Complementares - Pedreiro	Provisórios	h	0,1300000
						3,31
	Auxiliar	00004750 SINAPI	PEDREIRO	Mão de Obra	H	0,1300000
						14,11
	Insunso	00006111 SINAPI	SERVENTE DE OBRAS	Mão de Obra	H	1,3000000
						9,95
						12,93
MO sem LS => 8,41						
Valor do BDI => 4,75						
Quant. => 12,400000						
Valor com BDI => 14,76						
Preço Total => 24,42						
302,80						
2.6	Composição	30 ORSE	Demolição de madeiramento em coberturas com telhas cerâmicas	Demolições / Remoções	m²	1,0000000
						19,67
	Auxiliar	10549 ORSE	Encargos Complementares - Servente	Provisórios	h	1,3000000
						3,45
	Composição	10551 ORSE	Encargos Complementares - Carpinteiro	Provisórios	h	0,1300000
						3,35
	Auxiliar	00001213 SINAPI	CARPINTEIRO DE FORMAS	Mão de Obra	H	0,1300000
						14,11
	Insunso	00006111 SINAPI	SERVENTE DE OBRAS	Mão de Obra	H	1,3000000
						9,95
						12,93
MO sem LS => 8,41						
Valor do BDI => 4,75						
Quant. => 8,630000						
Valor com BDI => 14,76						
Preço Total => 24,42						
210,74						
2.7	Composição	6 ORSE	Demolição de alvenaria de bloco cerâmico e=0,09m - revestida	Demolições / Remoções	m²	1,0000000
						22,69
	Auxiliar	10549 ORSE	Encargos Complementares - Servente	Provisórios	h	1,5000000
						3,45
	Composição	10550 ORSE	Encargos Complementares - Pedreiro	Provisórios	h	0,1500000
						3,31
	Auxiliar	00004750 SINAPI	PEDREIRO	Mão de Obra	H	0,1500000
						14,11
	Insunso	00006111 SINAPI	SERVENTE DE OBRAS	Mão de Obra	H	1,5000000
						9,95
						14,92
MO sem LS => 9,70						
Valor do BDI => 5,47						
Quant. => 7,33						
Valor com BDI => 17,03						
28,16						

MATÉRIAS DO NORTE / MA
 PROC. 2410001 1202
 PLS. 64524
 1202

Código Banco	Descrição	Tipo	Und	Quant.	Valor Unit	Total
2.8	REMOÇÃO DE LUMINÁRIAS, DE FORMA MANUAL, SEM REAPROVEITAMENTO. AF 12/2017	SERP - SERVIÇOS PRELIMINARES	UN	1,0000000	0,76	0,76
Composição	ELETRICISTA COM ENCARGOS COMPLEMENTARES	SEDI - SERVIÇOS DIVERSOS	H	0,0183000	17,15	0,31
Auxiliar	SERVENTE COM ENCARGOS COMPLEMENTARES	SEDI - SERVIÇOS DIVERSOS	H	0,0359000	12,66	0,45
Composição		MO sem LS =>	LS =>	0,27	MO com LS =>	0,62
Auxiliar		Valor do BDI =>		4,0000000	Valor com BDI =>	0,94
Auxiliar					Preço Total =>	3,76

Código Banco	Descrição	Tipo	Und	Quant.	Valor Unit	Total
2.9	Remoção de interruptores e tomadas	Conversão Info/Obra	un	1,0000000	3,48	3,48
Composição	Encargos Complementares - Eletricista	Provisórios	h	0,2000000	3,30	0,66
Auxiliar	ELETRICISTA	Mão de Obra	H	0,2000000	14,11	2,82
Insunio		MO sem LS =>	LS =>	1,21	MO com LS =>	2,82
		Valor do BDI =>		0,84	Valor com BDI =>	4,32
					Preço Total =>	25,92

Código Banco	Descrição	Tipo	Und	Quant.	Valor Unit	Total
2.10	REMOÇÃO DE JANELAS, DE FORMA MANUAL, SEM REAPROVEITAMENTO. AF 12/2017	SERP - SERVIÇOS PRELIMINARES	m²	1,0000000	21,44	21,44
Composição	SERVENTE COM ENCARGOS COMPLEMENTARES	SEDI - SERVIÇOS DIVERSOS	H	0,7156000	12,66	9,05
Auxiliar	PEDREIRO COM ENCARGOS COMPLEMENTARES	SEDI - SERVIÇOS DIVERSOS	H	0,3643000	16,99	6,18
Composição		Material	KG	0,0984000	63,21	6,21
Auxiliar	CABO DE ACO GALVANIZADO, DIAMETRO 9,53 MM (3/8"), COM ALMA DE FIBRA 6 X 25 F	MO sem LS =>	LS =>	7,08	MO com LS =>	12,43
Insunio		Valor do BDI =>		5,17	Valor com BDI =>	26,61
					Preço Total =>	191,59

Código Banco	Descrição	Tipo	Und	Quant.	Valor Unit	Total
2.11	Demolição de alvenaria de elementos vazados (cobogó), sem reaproveitamento	Demolições / Remoções	m³	1,0000000	29,40	29,40
Composição	Encargos Complementares - Servente	Provisórios	h	2,0000000	3,45	6,90
Auxiliar	Encargos Complementares - Pedreiro	Provisórios	h	0,1500000	3,31	0,49
Composição		Mão de Obra	H	0,1500000	14,11	2,11
Auxiliar						
Insunio						

MATOZES DO NORTE / MA
 Inscrição 1112001 1202
 PROC. 6435
 FLS. 10
 RUB.

CASTELO BRANCO EMPREENDIMENTOS EIRELI
 CNPJ n° 38.282.738/0001-61

TOMADA DE PREÇOS n.º 001/2022-CPL

00006111 SINAPI	SERVENTE DE OBRAS	Mão de Obra	H	2,0000000	9,95	19,90
		MO sem LS =>	LS =>	12,54	9,47	22,01
		Valor do BDI =>	Quant. =>	7,10	0,0480000	36,50
					Preço Total =>	1,75

2.12	Código Banco	Descrição	Tipo	Und	Quant.	Valor Unit	Total
Composição	7725 ORSE	Remoção de pintura látex (raspagem e/ou fixamento e/ou escavação)	Demolições / Remoções	m²	1,0000000	5,36	5,36
Composição	10549 ORSE	Encargos Complementares - Servente	Provisórios	h	0,4000000	3,45	1,38
Auxiliar	00006111 SINAPI	SERVENTE DE OBRAS	Mão de Obra	H	0,4000000	9,95	3,98
			MO sem LS =>	LS =>	2,27	1,71	3,98
			Valor do BDI =>	Quant. =>	1,29	Valor com BDI =>	6,65
					250,4900000	Preço Total =>	1,665,75

3	Código Banco	Descrição	Tipo	Und	Quant.	Valor Unit	Total
3.1	96527 SINAPI	ESCOVAÇÃO MANUAL DE VALA PARA VIGA BALDRAME (INCLUINDO ESCAVAÇÃO PARA COLOCAÇÃO DE FORMAS), AF_06/2017	MOVT - MOVIMENTO DE TERRA	m³	1,0000000	77,16	77,16
Composição	88309 SINAPI	PEDREIRO COM ENCARGOS COMPLEMENTARES	SEDI - SERVIÇOS DIVERSOS	H	1,4590000	16,99	24,78
Auxiliar	88316 SINAPI	SERVENTE COM ENCARGOS COMPLEMENTARES	SEDI - SERVIÇOS DIVERSOS	H	4,1380000	12,66	52,38
			MO sem LS =>	LS =>	35,72	26,96	62,68
			Valor do BDI =>	Quant. =>	18,63	Valor com BDI =>	95,79
					8,2400000	Preço Total =>	789,30

3.2	Código Banco	Descrição	Tipo	Und	Quant.	Valor Unit	Total
Composição	96995 SINAPI	REATERRO MANUAL APILADO COM SOQUETE, AF_10/2017	MOVT - MOVIMENTO DE TERRA	m³	1,0000000	30,36	30,36
Composição	88316 SINAPI	SERVENTE COM ENCARGOS COMPLEMENTARES	SEDI - SERVIÇOS DIVERSOS	H	2,3986000	12,66	30,36
Auxiliar			MO sem LS =>	LS =>	13,80	10,42	24,22
			Valor do BDI =>	Quant. =>	7,33	Valor com BDI =>	37,69
					6,9700000	Preço Total =>	262,69

3.3	Código Banco	Descrição	Tipo	Und	Quant.	Valor Unit	Total
Composição	94342 SINAPI	ATERRO MANUAL DE VALAS COM AREIA PARA ATERRO E COMPACTAÇÃO MOVT - MOVIMENTO DE TERRA MECANIZADA, AF_05/2016	MOVT - MOVIMENTO DE TERRA	m³	1,0000000	78,04	78,04

CASTELO BRANCO EMPREENDIMENTOS EIRELI
 CNPJ nº 38.282.738/0001-61

TOMADA DE PREÇOS n.º 001/2022-CPL

MATOES DO NORTE / MA	
PROC. 22000	1202
FLS. 6156	
RUB. 111	

Composição Auxiliar	5901 SINAPI	CAMINHÃO PIPA 10.000 L TRUCADO, PESO BRUTO TOTAL 23.000 KG, CARGA ÚTIL MÁXIMA 15.935 KG, DISTÂNCIA ENTRE EIXOS 4,8 M, POTÊNCIA 230 CV, INCLUSIVE TANQUE DE AÇO PARA TRANSPORTE DE ÁGUA - CHP DIURNO, AF_06/2014	CHOR - CUSTOS HORÁRIOS DE MÁQUINAS E EQUIPAMENTOS	CHP	0,0060000	229,90	1,37
Composição Auxiliar	91534 SINAPI	COMPACTADOR DE SOLOS DE PERCUSSÃO (SOQUETE) COM MOTOR A GASOLINA 4 TEMPOS, POTÊNCIA 4 CV - CHI DIURNO, AF_08/2015	CHOR - CUSTOS HORÁRIOS DE MÁQUINAS E EQUIPAMENTOS	CHI	0,2540000	16,12	4,09
Composição Auxiliar	91533 SINAPI	COMPACTADOR DE SOLOS DE PERCUSSÃO (SOQUETE) COM MOTOR A GASOLINA 4 TEMPOS, POTÊNCIA 4 CV - CHP DIURNO, AF_08/2015	CHOR - CUSTOS HORÁRIOS DE MÁQUINAS E EQUIPAMENTOS	CHP	0,2740000	22,88	6,26
Composição Auxiliar	5903 SINAPI	CAMINHÃO PIPA 10.000 L TRUCADO, PESO BRUTO TOTAL 23.000 KG, CARGA ÚTIL MÁXIMA 15.935 KG, DISTÂNCIA ENTRE EIXOS 4,8 M, POTÊNCIA 230 CV, INCLUSIVE TANQUE DE AÇO PARA TRANSPORTE DE ÁGUA - CHI DIURNO, AF_06/2014	CHOR - CUSTOS HORÁRIOS DE MÁQUINAS E EQUIPAMENTOS	CHI	0,0030000	44,25	0,13
Composição Auxiliar	88316 SINAPI	SERVENTE COM ENCARGOS COMPLEMENTARES	SEDI - SERVIÇOS DIVERSOS	H	0,6590000	12,66	8,34
Composição Auxiliar	00000368 SINAPI	AREIA PARA ATERRO - POSTO JAZIDA/FORNECEDOR (RETRRIDADO NA JAZIDA, SEM TRANSPORTE)	Material	m³	1,2500000	46,28	57,85
			MO sem LS =>	7,94	5,99	MO com LS =>	13,93
			Valor do BDI =>	18,84		Valor com BDI =>	96,88
				Quant. =>	15,4300000	Preço Total =>	1.494,85
4		FUNDAÇÃO					20.827,40
4.1	96619 SINAPI	LASTRO DE CONCRETO MAGRO, APLICADO EM BLOCOS DE CORMAMENTO OU SAPATAS, ESPESURA DE 5 CM, AF_08/2017	FUES - FUNDAÇÕES E ESTRUTURAS	m²	1,0000000	21,50	21,50
Composição Auxiliar	94968 SINAPI	CONCRETO MAGRO PARA LASTRO, TRAÇO 1:4:5:4:5 (EM MASSA SECA DE CIMENTO/ AREIA MÉDIA/ BRITA 1) - PREPARO MECÂNICO COM RETONFEIRA 600 L AF_05/2017	FUES - FUNDAÇÕES E ESTRUTURAS	m³	0,0565000	268,38	15,16
Composição Auxiliar	88316 SINAPI	SERVENTE COM ENCARGOS COMPLEMENTARES	SEDI - SERVIÇOS DIVERSOS	H	0,0847000	12,66	1,07
Composição Auxiliar	88309 SINAPI	PEDREIRO COM ENCARGOS COMPLEMENTARES	SEDI - SERVIÇOS DIVERSOS	H	0,3106000	16,99	5,27
			MO sem LS =>	4,26	3,22	MO com LS =>	7,48
			Valor do BDI =>	5,19		Valor com BDI =>	26,69
				Quant. =>	21,1500000	Preço Total =>	564,49
4.2	96535 SINAPI	FABRICAÇÃO, MONTAGEM E DESMONTAGEM DE FORMA PARA SAPATA, EM MADEIRA SERRADA, E=25 MM, 4 UTILIZAÇÕES, AF_06/2017	FUES - FUNDAÇÕES E ESTRUTURAS	m²	1,0000000	109,89	109,89
Composição Auxiliar	91692 SINAPI	SERRA CIRCULAR DE BANCADA COM MOTOR ELÉTRICO POTÊNCIA DE 5HP, COM COIFA PARA DISCO 10" - CHP DIURNO, AF_08/2015	CHOR - CUSTOS HORÁRIOS DE MÁQUINAS E EQUIPAMENTOS	CHP	0,0790000	17,75	1,40

ESTADOS DO NORTE / MA
 MATOZOS DO NORTE / MA
 P.R.O.C. 1202
 F.L.S. 8754
 RUB. 88

Composição	91693 SINAPI	SERRA CIRCULAR DE BANCADA COM MOTOR ELÉTRICO POTÊNCIA DE 5HP, COM COIFA PARA DISCO 10" - CHI DIURNO. AF_08/2015	CHOR - CUSTOS HORÁRIOS DE MÁQUINAS E EQUIPAMENTOS	CHI	0,0390000	15,45	0,60		
Auxiliar	88238 SINAPI	AJUDANTE DE CARPINTEIRO COM ENCARGOS COMPLEMENTARES	SEDI - SERVIÇOS DIVERSOS	H	1,0860000	13,78	14,96		
Composição	88282 SINAPI	CARPINTEIRO DE FORMAS COM ENCARGOS COMPLEMENTARES	SEDI - SERVIÇOS DIVERSOS	H	2,7690000	16,79	46,49		
Auxiliar	00002692 SINAPI	DESMOLDANTE PROTETOR PARA FORMAS DE MADEIRA, DE BASE OLEOSA EMULSIONADA EM AGUA	Material	L	0,0170000	7,47	0,12		
Insunio	00005073 SINAPI	PREGO DE AÇO POLIDO COM CABECA 17 X 24 (2 1/4 X 11)	Material	KG	0,0470000	18,42	0,86		
Insunio	00005074 SINAPI	PREGO DE AÇO POLIDO COM CABECA 15 X 18 (1 1/2 X 13)	Material	KG	0,0160000	20,24	0,32		
Insunio	00040304 SINAPI	PREGO DE AÇO POLIDO COM CABECA DUPLA 17 X 27 (2 1/2 X 11)	Material	KG	0,0100000	22,31	0,22		
Insunio	00004517 SINAPI	SARRAFO *2,5 X 7,5* CM EM PINUS, MISTA OU EQUIVALENTE DA REGIAO - BRUTA	Material	M	4,6120000	2,97	13,69		
Insunio	00006189 SINAPI	TABUA NAO APARELHADA *2,5 X 30* CM, EM MACARANDUBA, ANGELIM OU EQUIVALENTE DA REGIAO - BRUTA	Material	M	1,2780000	24,44	31,23		
				MO sem LS =>	30,27	LS =>	22,86	MO com LS =>	53,13
				Valor do BDI =>	26,53	Valor com BDI =>	33,8400000	Preço Total =>	136,42
									4,616,45

4.3	Composição	92916 SINAPI	ARMAÇÃO DE ESTRUTURAS DE CONCRETO ARMADO, EXCETO VIGAS, PILARES, LAJES E FUNDAÇÕES. UTILIZANDO AÇO CA-50 DE 6,3 MM - MONTAGEM AF_12/2015	FUES - FUNDAÇÕES E ESTRUTURAS	KG	1,0000000	16,20	16,20	
Composição	Auxiliar	92792 SINAPI	CORTE E DOBRA DE AÇO CA-50, DIÂMETRO DE 6,3 MM, UTILIZADO EM ESTRUTURAS DIVERSAS, EXCETO LAJES. AF_12/2015	FUES - FUNDAÇÕES E ESTRUTURAS	KG	1,0000000	13,00	13,00	
Composição	Auxiliar	88245 SINAPI	ARMADOR COM ENCARGOS COMPLEMENTARES	SEDI - SERVIÇOS DIVERSOS	H	0,1330000	16,89	2,24	
Auxiliar	Composição	88238 SINAPI	AJUDANTE DE ARMADOR COM ENCARGOS COMPLEMENTARES	SEDI - SERVIÇOS DIVERSOS	H	0,0218000	12,59	0,27	
Auxiliar	Insunio	00043132 SINAPI	ARAME RECOZIDO 16 BWG, D = 1,65 MM (0,016 KG/M) OU 18 BWG, D = 1,25 MM (0,01 KG/M)	Material	KG	0,0250000	19,98	0,49	
Insunio	00039017 SINAPI	ESPACADOR / DISTANCIADOR CIRCULAR COM ENTRADA LATERAL, EM PLASTICO, PARA VERGALHAO *4,2 A 12,5* MM, COBRIMENTO 20 MM	Material	UN	0,9700000	0,21	0,20		
				MO sem LS =>	1,56	LS =>	1,18	MO com LS =>	2,74
				Valor do BDI =>	3,91	Valor com BDI =>	87,0600000	Preço Total =>	20,11
									1,750,77

4.4	Composição	92917 SINAPI	ARMAÇÃO DE ESTRUTURAS DE CONCRETO ARMADO, EXCETO VIGAS, PILARES, LAJES E FUNDAÇÕES, UTILIZANDO AÇO CA-50 DE 8,0 MM - MONTAGEM AF_12/2015	FUES - FUNDAÇÕES E ESTRUTURAS	KG	1,0000000	15,68	15,68
-----	------------	--------------	--	-------------------------------	----	-----------	-------	-------

MATÔES DO NORTE / MA	
8212	1202
PR	616
FLS	
RU	

Código Banco	Descrição	Tipo	Und	Quant.	Valor Unit	Total	
100702 SINAPI	PORTA DE CORRER DE ALUMINIO, COM DUAS FOLHAS PARA VIDRO, INCLUSO VIDRO LISO INCOLOR, FECHADURA E PUXADOR, SEM ALIZAR. AF 12/2019	ESQV - ESQUADRIAS/FERRAGENS/VIDR OS	m²	1,0000000	398,11	398,11	
88316 SINAPI	SERVENTE COM ENCARGOS COMPLEMENTARES	SEDI - SERVIÇOS DIVERSOS	H	0,1410000	12,66	1,78	
88309 SINAPI	PEDREIRO COM ENCARGOS COMPLEMENTARES	SEDI - SERVIÇOS DIVERSOS	H	0,2820000	16,99	4,79	
00007568 SINAPI	BUCHA DE NYLON SEM ABA S10, COM PARAFUSO DE 6,10 X 65 MM EM ACO ZINCADO COM ROSCA SOBERBA, CABECA CHATA E FENDA PHILLIPS	Material	UN	4,7200000	0,54	2,54	
00036888 SINAPI	GUARNICAO/MOLDURA DE ACABAMENTO PARA ESQUADRIA DE ALUMINIO ANODIZADO NATURAL, PARA 1 FACE	Material	M	2,2020000	9,90	21,79	
00004922 SINAPI	PORTA DE CORRER EM ALUMINIO, DUAS FOLHAS MOVEIS COM VIDRO, FECHADURA E PUXADOR EMBUTIDO, ACABAMENTO ANODIZADO NATURAL SEM GUARNICAO/ALIZAR/VISTA SELANTE ELASTICO MONOCOMPONENTE A BASE DE POLIURETANO (PU) PARA JUNTAS DIVERSAS	Material	m²	1,0000000	364,84	364,84	
00000142 SINAPI		Material	310ML	0,0637000	37,31	2,37	
	MO sem LS =>		LS =>	2,34	MO com LS =>	5,45	
	Valor do BDI =>		Quant. =>	3,7800000	Valor com BDI =>	494,25	
					Preço Total =>	1,868,26	
6.2	JANELAS					9,343,05	
6.2.1	Código Banco	Descrição	Tipo	Und	Quant.	Valor Unit	Total
	94570 SINAPI	JANELA DE ALUMINIO DE CORRER COM 2 FOLHAS PARA VIDROS, COM VIDROS, BATENTE, ACABAMENTO COM ACETATO OU BRILHANTE E FERRAGENS, EXCLUSIVE ALIZAR E CONTRAMARCO. FORNECIMENTO E INSTALACÃO AF 12/2019	ESQV - ESQUADRIAS/FERRAGENS/VIDR OS	m²	1,0000000	354,32	354,32
	88309 SINAPI	PEDREIRO COM ENCARGOS COMPLEMENTARES	SEDI - SERVIÇOS DIVERSOS	H	0,5190000	16,99	8,81
	88316 SINAPI	SERVENTE COM ENCARGOS COMPLEMENTARES	SEDI - SERVIÇOS DIVERSOS	H	0,2590000	12,66	3,27
	00036896 SINAPI	JANELA DE CORRER EM ALUMINIO, 100 X 120 CM (A X L), 2 FLS, SEM BANDEIRA, ACABAMENTO ACET OU BRILHANTE, BATENTE/REQUADRO DE 6 A 14 CM, COM VIDRO, SEM GUARNICAO	Material	UN	0,8333000	390,84	326,68
	00004377 SINAPI	PARAFUSO DE ACO ZINCADO COM ROSCA SOBERBA, CABECA CHATA E FENDA SIMPLES, DIAMETRO 4,2 MM, COMPRIMENTO * 32 * MM	Material	UN	9,2000000	0,13	1,19
	00039961 SINAPI	SILICONE ACETICO USO GERAL INCOLOR 280 G	Material	UN	0,6233000	24,66	15,37
		MO sem LS =>	LS =>	4,32	MO com LS =>	10,04	
		Valor do BDI =>	Quant. =>	21,2400000	Valor com BDI =>	439,88	
					Preço Total =>	9,343,05	

MATÕES DO NORTE / MA	
PR.C.	12021
FLS.	0160
RUB.	

7.1	Código Banco	Descrição	Tipo	Und	Quant.	Valor Unit	Total
7.1	92540 SINAPI	COBERTURA	COBE - COBERTURA	m²	1,0000000	69,22	69,22
7.1	93282 SINAPI	TRAMA DE MADEIRA COMPOSTA POR RIPAS, CAIBROS E TERÇAS PARA TELHADOS DE MAIS QUE 2 ÁGUAS PARA TELHA DE ENCAIXE DE CERÂMICA OU DE CONCRETO, INCLUSO TRANSPORTE VERTICAL. AF_07/2019	CHOR - CUSTOS HORÁRIOS DE MÁQUINAS E EQUIPAMENTOS	CHI	0,0602000	14,34	0,86
7.2	93281 SINAPI	QUINCHO ELÉTRICO DE COLUNA, CAPACIDADE 400 KG, COM MOTO FREIO, MOTOR TRIFÁSICO DE 1,25 CV - CHI DIURNO. AF_03/2016	CHOR - CUSTOS HORÁRIOS DE MÁQUINAS E EQUIPAMENTOS	CHP	0,0434000	15,17	0,65
7.2	88239 SINAPI	AJUDANTE DE CARPINTEIRO COM ENCARGOS COMPLEMENTARES	SEDI - SERVIÇOS DIVERSOS	H	0,4840000	13,78	6,66
7.2	88262 SINAPI	CARPINTEIRO DE FORMAS COM ENCARGOS COMPLEMENTARES	SEDI - SERVIÇOS DIVERSOS	H	0,6410000	16,79	10,76
7.2	00004430 SINAPI	CAIBRO NAO APARELHADO *5 X 6* CM, EM MACARANDUBA, ANGELIM OU EQUIVALENTE DA REGIAO - BRUTA	Material	M	1,9760000	11,84	23,39
7.2	00040568 SINAPI	PREGO DE ACO POLIDO COM CABECA 22 X 48 (4 1/4 X 5)	Material	KG	0,0390000	18,21	0,54
7.2	00004408 SINAPI	RIPA NAO APARELHADA, *1,5 X 5* CM, EM MACARANDUBA, ANGELIM OU EQUIVALENTE DA REGIAO - BRUTA	Material	M	3,3130000	2,25	7,45
7.2	00020247 SINAPI	PREGO DE ACO POLIDO COM CABECA 15 X 15 (1 1/4 X 13)	Material	KG	0,0700000	20,01	1,40
7.2	00039027 SINAPI	PREGO DE ACO POLIDO COM CABECA 19 X 36 (3 1/4 X 9)	Material	KG	0,0600000	18,05	0,90
7.2	00004425 SINAPI	VIGA NAO APARELHADA *6 X 12* CM, EM MACARANDUBA, ANGELIM OU EQUIVALENTE DA REGIAO - BRUTA	Material	M	0,6630000	25,06	16,61
7.2	94201 SINAPI	MO sem LS => 9,00 Valor do BDI => 16,71		LS =>	6,79	MO com LS => Valor com BDI =>	15,79 85,93
7.2	94201 SINAPI	Quant. => 178,9800000 Preço Total => 15,379,75					
7.2	94201 SINAPI	TELHAMENTO COM TELHA CERÂMICA CAPA-CANAL, TIPO COLONIAL, COM COBE - COBERTURA ATÉ 2 ÁGUAS, INCLUSO TRANSPORTE VERTICAL. AF_07/2019	COBE - COBERTURA	m²	1,0000000	37,16	37,16
7.2	93281 SINAPI	QUINCHO ELÉTRICO DE COLUNA, CAPACIDADE 400 KG, COM MOTO FREIO, MOTOR TRIFÁSICO DE 1,25 CV - CHP DIURNO. AF_03/2016	CHOR - CUSTOS HORÁRIOS DE MÁQUINAS E EQUIPAMENTOS	CHP	0,0372000	15,17	0,56
7.2	93282 SINAPI	QUINCHO ELÉTRICO DE COLUNA, CAPACIDADE 400 KG, COM MOTO FREIO, MOTOR TRIFÁSICO DE 1,25 CV - CHI DIURNO. AF_03/2016	CHOR - CUSTOS HORÁRIOS DE MÁQUINAS E EQUIPAMENTOS	CHI	0,0516000	14,34	0,73
7.2	88316 SINAPI	SERVEANTE COM ENCARGOS COMPLEMENTARES	SEDI - SERVIÇOS DIVERSOS	H	0,3990000	12,66	5,05
7.2	88323 SINAPI	TELHADISTA COM ENCARGOS COMPLEMENTARES	SEDI - SERVIÇOS DIVERSOS	H	0,1330000	19,54	2,59

ATA DE TOMADA DE PREÇOS DO NORTE / MA
 PROC. 20220001 12024
 FLS. 645
 RUB. 10

Código Banco	Descrição	Tipo	Und	Quant.	Valor Unit	Total
8.1	IMPERMEABILIZAÇÃO DE SUPERFÍCIE COM EMULSÃO ASFÁLTICA, 2 DEMÃOS AF 06/2018 AJUDANTE ESPECIALIZADO COM ENCARGOS COMPLEMENTARES	COBE - COBERTURA	M	1,0000000	59,79	59,79
8.1	IMPERMEABILIZADOR COM ENCARGOS COMPLEMENTARES	CHOR - CUSTOS HORÁRIOS DE MÁQUINAS E EQUIPAMENTOS	CHI	0,0183000	14,34	0,26
8.1	MANTA LÍQUIDA DE BASE ASFÁLTICA MODIFICADA COM A ADICÃO DE ELÁSTOMEROS DILUÍDOS EM SOLVENTE ORGÂNICO, APLICADA A FRIO (MEMBRANA IMPERMEABILIZANTE ASFÁSTICA)	CHOR - CUSTOS HORÁRIOS DE MÁQUINAS E EQUIPAMENTOS	CHP	0,0132000	15,17	0,20
8.1	REBITE DE ALUMÍNIO VAZADO DE REPUXO, 3,2 X 8 MM (1KG = 1025 UNIDADES)	SEDI - SERVIÇOS DIVERSOS	H	0,2820000	12,66	3,57
8.1	SELANTA ELÁSTICO MONOCOMPONENTE A BASE DE POLIURETANO (PU) PARA JUNTAS DIVERSAS	SEDI - SERVIÇOS DIVERSOS	H	0,1880000	19,54	3,67
8.1	SOLDA EM BARRA DE ESTANHO-CHUMBO 50/50	SEDI - SERVIÇOS DIVERSOS	H	0,0590000	143,64	8,47
8.1	MO sem LS =>			3,65	2,76	6,41
8.1	Valor do BDI =>			14,43	Valor com BDI =>	74,22
8.1	Quant. =>			22,3500000	Preço Total =>	1.658,91
8	IMPERMEABILIZAÇÃO					1.662,81

Código Banco	Descrição	Tipo	Und	Quant.	Valor Unit	Total
9.1	REVESTIMENTO	MO sem LS =>		4,47	3,37	7,84
9.1	Valor do BDI =>			7,64	Valor com BDI =>	39,31
9.1	Quant. =>			42,3000000	Preço Total =>	1.662,81
9	REVESTIMENTO					76,237,49

Código Banco	Descrição	Tipo	Und	Quant.	Valor Unit	Total
9.1	REVESTIMENTO					76,237,49

CASTELO BRANCO EMPREENDIMENTOS EIRELI
CNPJ nº 38.282.738/0001-61

TOMADA DE PREÇOS n.º 001/2022-CPL

MATÕES DO NORTE / MA
PROC. Nº 1202
FLS. 6466

Composição	87878 SINAPI	CHAPISCO APLICADO EM ALVENARIAS E ESTRUTURAS DE CONCRETO INTERNAS, COM COLHER DE PEDREIRO. ARGAMASSA TRAÇO 1:3 COM PREPARO MANUAL AF_06/2014	REVE - REVESTIMENTO E TRATAMENTO DE SUPERFÍCIES	m²	1,0000000	3,22	3,22	
Composição Auxiliar	87377 SINAPI	ARGAMASSA TRAÇO 1:3 (EM VOLUME DE CIMENTO E AREIA GROSSA ÚMIDA) PARA CHAPISCO CONVENCIONAL, PREPARO MANUAL AF_08/2019	SEDI - SERVIÇOS DIVERSOS	m³	0,0042000	467,98	1,96	
Composição Auxiliar	88309 SINAPI	PEDREIRO COM ENCARGOS COMPLEMENTARES	SEDI - SERVIÇOS DIVERSOS	H	0,0700000	16,99	1,18	
Composição Auxiliar	88316 SINAPI	SERVENTE COM ENCARGOS COMPLEMENTARES	SEDI - SERVIÇOS DIVERSOS	H	0,0070000	12,66	0,08	
		MO sem LS => 0,87	LS =>			0,66	MO com LS =>	1,53
		Valor do BDI => 0,77				Valor com BDI =>	3,99	
		Quant. =>				Preço Total =>	2,025,56	

9.2	Código Banco	87561 SINAPI	Descrição	MASSA ÚNICA, PARA RECEBIMENTO DE PINTURA OU CERÂMICA, EM ARGAMASSA INDUSTRIALIZADA, PREPARO MECÂNICO, APLICADO COM EQUIPAMENTO DE MISTURA E PROJEÇÃO DE 1,5 M3/H DE ARGAMASSA EM FACES INTERNAS DE PAREDES, ESPESURA DE 10MM, SEM EXECUÇÃO DE TALISCAS. AF_06/2014	TIPO	REVE - REVESTIMENTO E TRATAMENTO DE SUPERFÍCIES	Und	m²	Quant.	1,0000000	Valor Unit	38,80	Total	38,80
Composição Auxiliar	87407 SINAPI	ARGAMASSA INDUSTRIALIZADA PARA REVESTIMENTOS, MISTURA E PROJEÇÃO DE 1,5 M³/H DE ARGAMASSA. AF_08/2019	SEDI - SERVIÇOS DIVERSOS	m³	0,0213000	1.578,08	33,61							
Composição Auxiliar	88309 SINAPI	PEDREIRO COM ENCARGOS COMPLEMENTARES	SEDI - SERVIÇOS DIVERSOS	H	0,2800000	16,99	4,75							
Composição Auxiliar	88316 SINAPI	SERVENTE COM ENCARGOS COMPLEMENTARES	SEDI - SERVIÇOS DIVERSOS	H	0,0350000	12,66	0,44							
		MO sem LS => 3,16	LS =>			2,38	MO com LS =>	5,54						
		Valor do BDI => 9,37				Valor com BDI =>	48,17							
		Quant. =>				Preço Total =>	24,453,98							

9.3	Código Banco	C2234 SEINFRA	Descrição	REVESTIMENTOS DE PISOS C/GRANILITE	TIPO	PISOS INTERNOS	Und	m²	Quant.	1,0000000	Valor Unit	117,25	Total	117,25
Insunmo	10799 SEINFRA	CIMENTO BRANCO	Material	KG	10,8000000	3,24	34,99							
Insunmo	11684 SEINFRA	PO DE MARMORE	Material	KG	19,2000000	0,32	6,14							
Insunmo	11317 SEINFRA	JUNTA PLASTICA 3/4"X1/8" PARA PISOS	Material	M	1,2000000	0,87	1,04							
Insunmo	10044 SEINFRA	AJUDANTE DE GRANITEIRO/MARMORISTA	Mão de Obra	H	2,0000000	16,77	33,54							
Insunmo	11227 SEINFRA	GRANITEIRO/MARMORISTA	Mão de Obra	H	2,0000000	20,77	41,54							
		MO sem LS => 42,78	LS =>			32,30	MO com LS =>	75,08						
		Valor do BDI => 28,31				Valor com BDI =>	145,56							
		Quant. =>				Preço Total =>	45,545,72							

MAT. 1202 ✓
1202 ✓
FLS. 0169
RUB. 01

Composição	86934 SINAPI	BANCADA DE MÁRMORE SINTÉTICO 120 X 60CM, COM CUBA INTEGRADA, INCLUI SIFÃO TIPO FLEXÍVEL EM PVC, VÁLVULA EM PLÁSTICO CROMADO TIPO AMERICANA E TORNEIRA CROMADA LONGA, DE PAREDE, PADRÃO POPULAR - FORNECIMENTO E INSTALAÇÃO. AF_01/2020	INHÍ - INSTALAÇÕES HIDROS SANITÁRIAS	UN	1,0000000	269,62	269,62
Composição	86880 SINAPI	VÁLVULA EM PLÁSTICO CROMADO TIPO AMERICANA 3,1/2 X 1,1/2 SEM ADAPTADOR PARA PIA - FORNECIMENTO E INSTALAÇÃO. AF_01/2020	INHÍ - INSTALAÇÕES HIDROS SANITÁRIAS	UN	1,0000000	16,77	16,77
Composição	86883 SINAPI	SIFÃO DO TIPO FLEXÍVEL EM PVC 1 X 1,1/2 - FORNECIMENTO E INSTALAÇÃO. AF_01/2020	INHÍ - INSTALAÇÕES HIDROS SANITÁRIAS	UN	1,0000000	9,74	9,74
Auxiliar	86911 SINAPI	TORNEIRA CROMADA LONGA, DE PAREDE, 1/2 OU 3/4, PARA PIA DE COZINHA, PADRÃO POPULAR - FORNECIMENTO E INSTALAÇÃO. AF_01/2020	INHÍ - INSTALAÇÕES HIDROS SANITÁRIAS	UN	1,0000000	37,94	37,94
Composição	86894 SINAPI	BANCADA DE MÁRMORE SINTÉTICO, DE 120 X 60CM, COM CUBA INTEGRADA - FORNECIMENTO E INSTALAÇÃO. AF_01/2020	INHÍ - INSTALAÇÕES HIDROS SANITÁRIAS	UN	1,0000000	205,17	205,17
Auxiliar			MO sem LS => 13,59 Valor do BDI => 65,11	LS =>	10,26	MO com LS => 23,85 Valor com BDI => 334,73	334,73
				Quant =>	1,0000000	Preço Total =>	334,73

12 INSTALAÇÃO ELETRICA 15.633,02

Composição	671 ORSE	Caixa de derivação em pvc 4" x 2" stampa, embutir, p/eletróduto	Tipos de Suprimento de Energia Convencionais	un	1,0000000	6,96	6,96
Auxiliar	10549 ORSE	Encargos Complementares - Servente	Provisórios	h	0,1500000	3,45	0,51
Auxiliar	00001872 SINAPI	CAIXA DE PASSAGEM, EM PVC, DE 4" X 2", PARA ELETRODUTO FLEXÍVEL CORRUGADO	Material	UN	1,0000000	2,36	2,36
Auxiliar	000002436 SINAPI	ELETRICISTA	Mão de Obra	H	0,1500000	14,11	2,11
Insunio	00006111 SINAPI	SERVENTE DE OBRAS	Mão de Obra	H	0,1500000	9,95	1,49
			MO sem LS => 2,05 Valor do BDI => 1,88	LS =>	1,55	MO com LS => 3,60 Valor com BDI => 8,64	8,64
				Quant =>	41,0000000	Preço Total =>	354,24

Composição	101938 SINAPI	CAIXA DE PROTEÇÃO PARA MEDIDOR MONOFÁSICO DE EMBUTIR - FORNECIMENTO E INSTALAÇÃO. AF_10/2020	INEL - INSTALAÇÃO ELETRICAELETRIFICAÇÃO E	UN	1,0000000	92,53	92,53
Auxiliar	87367 SINAPI	ARGAMASSA TRAÇO 1:1:6 (EM VOLUME DE CIMENTO, CAL E AREIA MÉDIA ÚNIDA) PARA EMBOÇO MASSA ÚNICA/ASSENTAMENTO DE ALVENARIA DE VEDAÇÃO, PREPARO MANUAL. AF_08/2019	SEDI - SERVIÇOS DIVERSOS	m²	0,0086000	466,50	4,01
Composição	88247 SINAPI	AUXILIAR DE ELETRICISTA COM ENCARGOS COMPLEMENTARES	SEDI - SERVIÇOS DIVERSOS	H	0,3947000	12,84	5,06
Auxiliar							

MAT. 011001 NORTE / MA	1202
PROC. 011001	
FLS. 0490	
RUB. 01	

CASTELO BRANCO EMPREENDIMENTOS EIRELI
CNPJ nº 38.282.738/0001-61

TOMADA DE PREÇOS n.º 001/2022-CPL

Composição	88264 SINAPI	ELETRICISTA COM ENCARGOS COMPLEMENTARES	SEDI - SERVIÇOS DIVERSOS	H	0,3947000	17,15	6,76
Auxiliar	00039806 SINAPI	CAIXA PARA MEDIDOR MONOFASICO, EM POLICARBONATO / TERMOPLASTICO, PARA ALOJAR 1 DISJUNTOR (PADRAO DA CONCESSIONARIA LOCAL)	Material	UN	1,0000000	76,70	76,70
Insunio			MO sem LS =>	LS =>	4,60	MO com LS =>	10,69
			Valor do BDI =>	Quant. =>	1,0000000	Valor com BDI =>	114,87
						Prego Total =>	114,87

12.7	Código Banco	Descrição	Tipo	Und	Quant.	Valor Unit	Total
Composição	92866 SINAPI	CAIXA SEXTAVADA 3" X 3", METALICA, INSTALADA EM LAJE - FORNECIMENTO E INSTALACAO AF 12/2015	INEL - INSTALACAO ELETRICA/ELETRIFICACAO E SEDI - SERVIÇOS DIVERSOS	UN	1,0000000	5,90	5,90
Composição	88247 SINAPI	AUXILIAR DE ELETRICISTA COM ENCARGOS COMPLEMENTARES	SEDI - SERVIÇOS DIVERSOS	H	0,1430000	12,84	1,83
Auxiliar	88264 SINAPI	ELETRICISTA COM ENCARGOS COMPLEMENTARES	SEDI - SERVIÇOS DIVERSOS	H	0,1430000	17,15	2,45
Composição	00002555 SINAPI	CAIXA DE LUZ "3 X 3" EM ACO ESMALTADA	Material	UN	1,0000000	1,62	1,62
Auxiliar			MO sem LS =>	LS =>	1,51	MO com LS =>	3,52
			Valor do BDI =>	Quant. =>	35,0000000	Valor com BDI =>	7,32
						Prego Total =>	256,20

12.8	Código Banco	Descrição	Tipo	Und	Quant.	Valor Unit	Total
Composição	91855 SINAPI	ELETRODUTO FLEXIVEL CORRUGADO REFORCADO, PVC, DN 25 MM (3/4"), PARA CIRCUITOS TERMINAIS, INSTALADO EM PAREDE - FORNECIMENTO	INEL - INSTALACAO ELETRICA/ELETRIFICACAO E II LIMINACAO EXTERNA	M	1,0000000	6,77	6,77
Composição	88247 SINAPI	F INSTALACAO AF 12/2015	SEDI - SERVIÇOS DIVERSOS	H	0,1440000	12,84	1,84
Auxiliar	88264 SINAPI	ELETRICISTA COM ENCARGOS COMPLEMENTARES	SEDI - SERVIÇOS DIVERSOS	H	0,1440000	17,15	2,46
Composição	00039244 SINAPI	ELETRODUTO PVC FLEXIVEL CORRUGADO, REFORCADO, COR LARANJA, DE 25 MM, PARA LAJES E PISOS	Material	M	1,0170000	2,43	2,47
Auxiliar			MO sem LS =>	LS =>	1,52	MO com LS =>	3,54
			Valor do BDI =>	Quant. =>	106,0000000	Valor com BDI =>	8,40
						Prego Total =>	890,40

12.9	Código Banco	Descrição	Tipo	Und	Quant.	Valor Unit	Total
Composição	91857 SINAPI	ELETRODUTO FLEXIVEL CORRUGADO REFORCADO, PVC, DN 32 MM (1"), PARA CIRCUITOS TERMINAIS, INSTALADO EM PAREDE - FORNECIMENTO	INEL - INSTALACAO ELETRICA/ELETRIFICACAO E II LIMINACAO EXTERNA	M	1,0000000	9,66	9,66
Composição	88247 SINAPI	F INSTALACAO AF 12/2015	SEDI - SERVIÇOS DIVERSOS	H	0,1640000	12,84	2,10
Auxiliar	88264 SINAPI	ELETRICISTA COM ENCARGOS COMPLEMENTARES	SEDI - SERVIÇOS DIVERSOS	H	0,1640000	17,15	2,81
Composição	00039245 SINAPI	ELETRODUTO PVC FLEXIVEL CORRUGADO, REFORCADO, COR LARANJA, DE 32 MM, PARA LAJES E PISOS	Material	M	1,0170000	4,68	4,75
Auxiliar			MO sem LS =>	LS =>	1,73	MO com LS =>	4,03
			Valor do BDI =>			Valor com BDI =>	11,99

MATOES DO NORTE / MA	
PROC.	2022001 1202
FLS.	6772
RUB.	100012295

CASTELO BRANCO EMPREENDIMENTOS EIRELI
 CNPJ n° 38.282.738/0001-61

TOMADA DE PREÇOS n.º 001/2022-CPL

Insunido	00038191 SINAPI	LAMPADA FLUORESCENTE COMPACTA 2U BRANCA 15 W, BASE E27 (127/220 V)	Material	UN	1,00000000	10,24	10,24
Insunido	00012295 SINAPI	SOQUETE DE BAQUELITE BASE E27, PARA LAMPADAS	Material	UN	1,00000000	2,39	2,39
			MO sem LS =>	LS =>	1,76	1,33	3,09
			Valor do BDI =>	Quant =>	3,94	Valor com BDI =>	20,28
						Preço Total =>	628,68

Insunido	00038070 SINAPI	INTERRUPTORES PARALELOS (2 MODULOS) 10A, 250V, CONJUNTO MONTADO PARA EMBUTIR 4" X 2" (PLACA + SUPORTE + MODULOS)	Material	UN	1,00000000	17,89	17,89
			MO sem LS =>	LS =>	0,00	MO com LS =>	0,00
			Valor do BDI =>	Quant =>	4,32	Valor com BDI =>	22,21
						Preço Total =>	66,63

12.14	Composição	91979 SINAPI	INTERRUPTOR INTERMEDIÁRIO (1 MÓDULO), 10A/250V, INCLUINDO SUPORTE E PLACA - FORNECIMENTO E INSTALAÇÃO. AF_09/2017	INEL - INSTALAÇÃO ELÉTRICA/ELETRIFICAÇÃO E II ILLUMINAÇÃO EXTERNA	UN	1,00000000	38,86	38,86
	Auxiliar	91946 SINAPI	SUPORTE PARAFUSADO COM PLACA DE ENCAIXE 4" X 2" MÉDIO (1,30 M DO PISO) PARA PONTO ELÉTRICO - FORNECIMENTO E INSTALAÇÃO. AF_12/2015	INEL - INSTALAÇÃO ELÉTRICA/ELETRIFICAÇÃO E II ILLUMINAÇÃO EXTERNA	UN	1,00000000	6,85	6,85
	Auxiliar	91978 SINAPI	INTERRUPTOR INTERMEDIÁRIO (1 MÓDULO), 10A/250V, SEM SUPORTE E SEM PLACA - FORNECIMENTO E INSTALAÇÃO. AF_09/2017	INEL - INSTALAÇÃO ELÉTRICA/ELETRIFICAÇÃO E II ILLUMINAÇÃO EXTERNA	UN	1,00000000	32,01	32,01
				MO sem LS =>	LS =>	4,90	MO com LS =>	11,39
				Valor do BDI =>	Quant =>	9,38	Valor com BDI =>	48,24
						Preço Total =>	627,12	

12.15	Composição	101879 SINAPI	QUADRO DE DISTRIBUIÇÃO DE ENERGIA EM CHAPA DE AÇO GALVANIZADO, DE EMBUTIR, COM BARRAMENTO TRIFÁSICO, PARA 24 DISJUNTORES DIN 100A - FORNECIMENTO E INSTALAÇÃO. AF_10/2020	INEL - INSTALAÇÃO ELÉTRICA/ELETRIFICAÇÃO E ILLUMINAÇÃO EXTERNA	UN	1,00000000	582,40	582,40
	Auxiliar	87367 SINAPI	ARGAMASSA TRAÇO 1:1:6 (EM VOLUME DE CIMENTO, CAL E AREIA MÉDIA UNIDA) PARA EMBOÇOMASSA ÚNICA/ASSENTAMENTO DE ALVENARIA DE VEDAÇÃO. PREPARO MANUAL. AF_08/2019	SEDI - SERVIÇOS DIVERSOS	m²	0,0144000	466,50	6,71
	Auxiliar	88247 SINAPI	AUXILIAR DE ELETRICISTA COM ENCARGOS COMPLEMENTARES	SEDI - SERVIÇOS DIVERSOS	H	0,5346000	12,84	6,86
	Auxiliar	88264 SINAPI	ELETRICISTA COM ENCARGOS COMPLEMENTARES	SEDI - SERVIÇOS DIVERSOS	H	0,5346000	17,15	9,16
	Auxiliar	00012039 SINAPI	QUADRO DE DISTRIBUIÇÃO COM BARRAMENTO TRIFÁSICO, DE EMBUTIR, EM CHAPA DE AÇO GALVANIZADO, PARA 24 DISJUNTORES DIN, 100 A	Material	UN	1,00000000	559,67	559,67
				MO sem LS =>	LS =>	8,43	MO com LS =>	14,80
				Valor do BDI =>	Quant =>	140,64	Valor com BDI =>	723,04

MATÉRIAS DO NORTE / MA
 PROC. 00038076 SINAPI 12021
 FLS. 0403
 RUB. *[assinatura]*

Código Banco	Descrição	Tipo	Quant. =>	Preço Total =>	Total	
00038076 SINAPI	TOMADAS (2 MODULOS) 2P+T 10A, 250V, CONJUNTO MONTADO PARA EMBUTIR 4" X 2" (PLACA + SUPORTE + MODULOS)	Material	UN	1,0000000	19,09	19,09
	MO sem LS =>		LS =>	0,00	MO com LS =>	0,00
	Valor do BDI =>			4,61	Valor com BDI =>	23,70
			Quant. =>	15,0000000	Preço Total =>	355,50

12.17	Código Banco	Descrição	Tipo	Quant.	Valor Unit	Total
Composição	11571 ORSE	Tomada para ar condicionado, com caixa pvc e disjuntor bi-polar 20 a, embutida	Tomadas para Ar Condicionado	un	60,38	60,38
Composição	10549 ORSE	Encargos Complementares - Servente	Provisórios	h	3,45	3,45
Auxiliar	10552 ORSE	Encargos Complementares - Eletricista	Provisórios	h	3,30	3,30
Auxiliar	2246 ORSE	Tomada tripolar p/ar condicionado ref:sub5 530 - Siemens ou similar	Material	un	5,36	5,36
Insuno	00002436 SINAPI	ELETRICISTA	Mão de Obra	H	14,11	14,11
Insuno	00012118 SINAPI	KIT DE PROTECAO ARSTOP PARA AR CONDICIONADO, TOMADA PADRAO 2P+T 20 A, COM DISJUNTOR UNIPOLAR DIN 20A	Material	UN	24,21	24,21
Insuno	00006111 SINAPI	SERVENTE DE OBRAS	Mão de Obra	H	9,95	9,95
		MO sem LS =>	LS =>	10,35	MO com LS =>	24,06
		Valor do BDI =>		14,58	Valor com BDI =>	74,96
			Quant. =>	6,0000000	Preço Total =>	449,76

12.18	Código Banco	Descrição	Tipo	Quant.	Valor Unit	Total
Composição	96986 SINAPI	HASTE DE ATERRAMENTO 3/4 PARA SPDA - FORNECIMENTO E INSTALACAO AF 12/2017	INEL - INSTALACAO ELETRICAELETRIFICACAO E SEDI - SERVIÇOS DIVERSOS	UN	80,94	80,94
Composição	88247 SINAPI	AUXILIAR DE ELETRICISTA COM ENCARGOS COMPLEMENTARES	SEDI - SERVIÇOS DIVERSOS	H	12,84	5,07
Auxiliar	88284 SINAPI	ELETRICISTA COM ENCARGOS COMPLEMENTARES	SEDI - SERVIÇOS DIVERSOS	H	17,15	6,78
Composição	00003378 SINAPI	IEM PROCESSO DE DESATIVACAO! HASTE DE ATERRAMENTO EM ACO COM 3,00 M DE COMPRIMENTO E DN = 3/4", REVESTIDA COM BAIXA CAMADA DE CORR. SEM CONECTOR	Material	UN	69,09	69,09
Auxiliar		MO sem LS =>	LS =>	4,19	MO com LS =>	9,74
Insuno		Valor do BDI =>		19,54	Valor com BDI =>	100,48
			Quant. =>	3,0000000	Preço Total =>	301,44

12.19	Código Banco	Descrição	Tipo	Quant.	Valor Unit	Total
Composição	C0540 SEINFRA	CABO ISOLADO PVC 750V 2,5MM2	FIOS, CABOS E ACESSÓRIOS	M	6,09	6,09

MATÕES DO NORTE / MA
 PROC. 2022.0001202
 FLS. 117
 RUB. 117

Insunmo	10356 SEINFRA	CABO ISOLADO PVC 750V 2.5 MM2	Material	M	1,0200000	1,94	1,97
Insunmo	10042 SEINFRA	AJUDANTE DE ELETRICISTA	Mão de Obra	H	0,1100000	16,77	1,84
Insunmo	12312 SEINFRA	ELETRICISTA	Mão de Obra	H	0,1100000	20,77	2,28
			MO sem LS =>		2,35	1,77	4,12
			Valor do BDI =>		1,47		7,56
				Quant. =>	344,0000000	Preço Total =>	2.600,64

12.20	Código Banco	Descrição	Tipo	Und	Quant.	Valor Unit	Total
Composição	C0634 SEINFRA	CABO ISOLADO PVC 750V 4MM2	FIOS, CABOS E ACESSÓRIOS	M	1,0000000	7,40	7,40
Insunmo	10357 SEINFRA	CABO ISOLADO PVC 750V 4MM2	Material	M	1,0200000	2,85	2,90
Insunmo	10042 SEINFRA	AJUDANTE DE ELETRICISTA	Mão de Obra	H	0,1200000	16,77	2,01
Insunmo	12312 SEINFRA	ELETRICISTA	Mão de Obra	H	0,1200000	20,77	2,49
			MO sem LS =>		2,56	1,94	4,50
			Valor do BDI =>		1,78		9,18
				Quant. =>	96,0000000	Preço Total =>	881,28

12.21	Código Banco	Descrição	Tipo	Und	Quant.	Valor Unit	Total
Composição	C0540 SEINFRA	CABO ISOLADO PVC 750V 2.5MM2	FIOS, CABOS E ACESSÓRIOS	M	1,0000000	6,09	6,09
Insunmo	10356 SEINFRA	CABO ISOLADO PVC 750V 2.5 MM2	Material	M	1,0200000	1,94	1,97
Insunmo	10042 SEINFRA	AJUDANTE DE ELETRICISTA	Mão de Obra	H	0,1100000	16,77	1,84
Insunmo	12312 SEINFRA	ELETRICISTA	Mão de Obra	H	0,1100000	20,77	2,28
			MO sem LS =>		2,35	1,77	4,12
			Valor do BDI =>		1,47		7,56
				Quant. =>	352,0000000	Preço Total =>	2.661,12

12.22	Código Banco	Descrição	Tipo	Und	Quant.	Valor Unit	Total
Composição	C0627 SEINFRA	CABO ISOLADO PVC 750V 16MM2	FIOS, CABOS E ACESSÓRIOS	M	1,0000000	14,96	14,96
Insunmo	10342 SEINFRA	CABO ISOLADO EM PVC 16MM2 - 750V	Material	M	1,0200000	8,79	8,96
Insunmo	10042 SEINFRA	AJUDANTE DE ELETRICISTA	Mão de Obra	H	0,1600000	16,77	2,68
Insunmo	12312 SEINFRA	ELETRICISTA	Mão de Obra	H	0,1600000	20,77	3,32
			MO sem LS =>		3,42	2,58	6,00
			Valor do BDI =>		3,61		18,57
				Quant. =>	1,0000000	Preço Total =>	34,91

CASTELLOS DO NORTE / MA
 PROC. 2912001 1202 2
 FLS. 6445
 RUB. 188

				Quant. =>	32,0000000	Preço Total =>	594,24
12.23	Código Banco	Descrição	Tipo	Und	Quant.	Valor Unit	Total
Composição	C0534 SEINFRA	CABO ISOLADO PVC 750V 4MM2	FIOS, CABOS E ACESSÓRIOS	M	1,00000000	7,40	7,40
Insuno	I0357 SEINFRA	CABO ISOLADO PVC 750V 4MM2	Material	M	1,02000000	2,85	2,90
Insuno	I0042 SEINFRA	AJUDANTE DE ELETRICISTA	Mão de Obra	H	0,12000000	16,77	2,01
Insuno	I2312 SEINFRA	ELETRICISTA	Mão de Obra	H	0,12000000	20,77	2,49
			MO sem LS =>	LS =>	1,94	MO com LS =>	4,50
			Valor do BDI =>		1,78	Valor com BDI =>	9,18
				Quant. =>	95,00000000	Preço Total =>	872,10

				Quant. =>	10,00000000	Preço Total =>	185,70
12.24	Código Banco	Descrição	Tipo	Und	Quant.	Valor Unit	Total
Composição	C0527 SEINFRA	CABO ISOLADO PVC 750V 16MM2	FIOS, CABOS E ACESSÓRIOS	M	1,00000000	14,96	14,96
Insuno	I0342 SEINFRA	CABO ISOLADO EM PVC 16MM2 - 750V	Material	M	1,02000000	8,79	8,96
Insuno	I0042 SEINFRA	AJUDANTE DE ELETRICISTA	Mão de Obra	H	0,16000000	16,77	2,68
Insuno	I2312 SEINFRA	ELETRICISTA	Mão de Obra	H	0,16000000	20,77	3,32
			MO sem LS =>	LS =>	3,42	MO com LS =>	6,00
			Valor do BDI =>		3,61	Valor com BDI =>	18,57
				Quant. =>	10,00000000	Preço Total =>	185,70

				Quant. =>	169,00000000	Preço Total =>	1.277,64
12.25	Código Banco	Descrição	Tipo	Und	Quant.	Valor Unit	Total
Composição	C0540 SEINFRA	CABO ISOLADO PVC 750V 2,5MM2	FIOS, CABOS E ACESSÓRIOS	M	1,00000000	6,09	6,09
Insuno	I0356 SEINFRA	CABO ISOLADO PVC 750V 2,5 MM2	Material	M	1,02000000	1,94	1,97
Insuno	I0042 SEINFRA	AJUDANTE DE ELETRICISTA	Mão de Obra	H	0,11000000	16,77	1,84
Insuno	I2312 SEINFRA	ELETRICISTA	Mão de Obra	H	0,11000000	20,77	2,28
			MO sem LS =>	LS =>	2,35	MO com LS =>	4,12
			Valor do BDI =>		1,47	Valor com BDI =>	7,56
				Quant. =>	169,00000000	Preço Total =>	1.277,64

13 **VIGAS E PILARES** **29.180,27**

				Quant.	1,00000000	Valor Unit	Total
13.1	Código Banco	Descrição	Tipo	Und	Quant.	Valor Unit	Total
Composição	116 ORSE	Forma Plana para estruturas, em compensado resinado de 12mm, 05 usos, inclusive escoramento - Revisada 07.2015	Formas	m²	1,00000000	71,52	71,52

CASTELO BRANCO EMPREENDIMENTOS EIRELI
CNPJ n.º 38.282.738/0001-61

TOMADA DE PREÇOS n.º 001/2022-CP/L

MADEIRA DO NORTE / MA
PROC. 2952002 12022
FLS. 8796
P. B. 10

Composição	Código Banco	Descrição	Tipo	Und	Quant.	Valor Unit	Total
Composição Auxiliar	10561 ORSE	Encargos Complementares - Carpinteiro	Provisórios	h	0,9730000	3,35	3,25
Composição Auxiliar	10549 ORSE	Encargos Complementares - Servente	Provisórios	h	1,3500000	3,45	4,65
Composição Auxiliar	830 ORSE	Compensado resinado 12mm - Madeirít ou similar	Material	m²	0,2340000	50,18	11,74
Insunso	1569 ORSE	Madeira mista serrada (barrote) 6 x 6cm - 0,0036 m³/m (angelim, louro)	Material	m	1,2270000	10,26	12,58
Insunso	00043130 SINAPI	ARAME GALVANIZADO 12 BWG, D = 2,76 MM (0,048 KG/M) OU 14 BWG, D = 2,11 MM (0,026 KG/M)	Material	KG	0,1500000	19,98	2,99
Insunso	00001213 SINAPI	CARPINTEIRO DE FORMAS	Mão de Obra	H	0,9730000	14,11	13,72
Insunso	00002692 SINAPI	DESMOLDANTE PROTETOR PARA FORMAS DE MADEIRA, DE BASE OLEOSA EMULSIONADA EM AGUA	Material	L	0,0200000	7,47	0,14
Insunso	00005068 SINAPI	PREGO DE ACO POLIDO COM CABECA 17 X 21 (2 X 11)	Material	KG	0,0250000	18,07	0,45
Insunso	00005069 SINAPI	PREGO DE ACO POLIDO COM CABECA 17 X 27 (2 1/2 X 11)	Material	KG	0,1000000	18,42	1,84
Insunso	00004509 SINAPI	SARRAFO *2,5 X 10* CM EM PINUS, MISTA OU EQUIVALENTE DA REGIAO - BRUTA	Material	M	1,0890000	4,31	4,69
Insunso	00006111 SINAPI	SERVENTE DE OBRAS	Mão de Obra	H	1,3500000	9,95	13,43
Insunso	00006193 SINAPI	TABUA NAO APARELHADA *2,5 X 20* CM, EM MACARANDUBA, ANGELIM OU EQUIVALENTE DA REGIAO - BRUTA	Material	M	0,1220000	16,73	2,04
		MO sem LS => 15,47		LS =>	11,68	MO com LS =>	27,15
		Valor do BDI => 17,27			Valor com BDI =>		88,79
				Quant. =>	69,8400000	Preço Total =>	6.201,09

Composição	Código Banco	Descrição	Tipo	Und	Quant.	Valor Unit	Total
Composição Auxiliar	92916 SINAPI	ARMAÇÃO DE ESTRUTURAS DE CONCRETO ARMADO, EXCETO VIGAS, PILARES, LAJES E FUNDAÇÕES, UTILIZANDO AÇO CA-50 DE 6,3 MM - MONTAGEM AF 12/2015	FUES - FUNDAÇÕES E ESTRUTURAS	KG	1,0000000	16,20	16,20
Composição Auxiliar	92792 SINAPI	CORTE E DOBRA DE AÇO CA-50, DIÂMETRO DE 6,3 MM, UTILIZADO EM ESTRUTURAS DIVERSAS, EXCETO LAJES. AF 12/2015	FUES - FUNDAÇÕES E ESTRUTURAS	KG	1,0000000	13,00	13,00
Composição Auxiliar	88245 SINAPI	ARMADOR COM ENCARGOS COMPLEMENTARES	SEDI - SERVIÇOS DIVERSOS	H	0,1330000	16,89	2,24
Composição Auxiliar	88238 SINAPI	AJUDANTE DE ARMADOR COM ENCARGOS COMPLEMENTARES	SEDI - SERVIÇOS DIVERSOS	H	0,0218000	12,59	0,27
Composição Auxiliar	00043132 SINAPI	ARAME RECOZIDO 16 BWG, D = 1,65 MM (0,016 KG/M) OU 18 BWG, D = 1,25 MM (0,01 KG/M)	Material	KG	0,0250000	19,98	0,49
Insunso	00039017 SINAPI	ESPACADOR / DISTANCIADOR CIRCULAR COM ENTRADA LATERAL, EM PLASTICO, PARA VERGALHAO *4,2 A 12,5* MM, COBRIMENTO 20 MM	Material	UN	0,9700000	0,21	0,20
		MO sem LS => 1,58		LS =>	1,18	MO com LS =>	2,74
		Valor do BDI => 3,91			Valor com BDI =>		20,11
				Quant. =>	138,0200000	Preço Total =>	2.775,58

13.3	Código Banco	Descrição	Tipo	Und	Quant.	Valor Unit	Total
------	--------------	-----------	------	-----	--------	------------	-------

MATERIAIS DE CONCRETO / MA
PROC. 012001 1202 L
FLS. 648 P
RUB.

Composição	82917 SINAPI	ARMAÇÃO DE ESTRUTURAS DE CONCRETO ARMADO, EXCETO VIGAS, PILARES, LAJES E FUNDAÇÕES, UTILIZANDO AÇO CA-50 DE 8,0 MM - MONTAGEM AF_12/2015	FUES - FUNDAÇÕES E ESTRUTURAS	KG	1,0000000	15,68	15,68		
Composição Auxiliar	92793 SINAPI	CORTE E DOBRA DE AÇO CA-50, DIÂMETRO DE 8,0 MM, UTILIZADO EM ESTRUTURAS DIVERSAS, EXCETO LAJES, AF_12/2015	FUES - FUNDAÇÕES E ESTRUTURAS	KG	1,0000000	13,17	13,17		
Composição Auxiliar	88245 SINAPI	ARMADOR COM ENCARGOS COMPLEMENTARES	SEDI - SERVIÇOS DIVERSOS	H	0,0993000	16,89	1,67		
Composição Auxiliar	88238 SINAPI	AJUDANTE DE ARMADOR COM ENCARGOS COMPLEMENTARES	SEDI - SERVIÇOS DIVERSOS	H	0,0162000	12,59	0,20		
Insumo	00043132 SINAPI	ARAME RECOZIDO 16 BWG, D = 1,65 MM (0,016 KG/M) OU 18 BWG, D = 1,25 MM (0,01 KG/M)	Material	KG	0,0250000	19,98	0,49		
Insumo	00039017 SINAPI	ESPACADOR / DISTANCIADOR CIRCULAR COM ENTRADA LATERAL, EM PLASTICO, PARA VERGALHAO *4,2 A 12,5* MM, COBRIMENTO 20 MM	Material	UN	0,7430000	0,21	0,15		
				MO sem LS =>	1,09	LS =>	0,82	MO com LS =>	1,91
				Valor do BDI =>	3,78		Valor com BDI =>	19,46	
				Quant. =>	196,8800000	Preço Total =>	3.831,28		

13.4	Composição	92919 SINAPI	ARMAÇÃO DE ESTRUTURAS DE CONCRETO ARMADO, EXCETO VIGAS, PILARES, LAJES E FUNDAÇÕES, UTILIZANDO AÇO CA-50 DE 10,0 MM - MONTAGEM AF_12/2015	FUES - FUNDAÇÕES E ESTRUTURAS	KG	1,0000000	14,25	14,25	
	Composição Auxiliar	92794 SINAPI	CORTE E DOBRA DE AÇO CA-50, DIÂMETRO DE 10,0 MM, UTILIZADO EM ESTRUTURAS DIVERSAS, EXCETO LAJES, AF_12/2015	FUES - FUNDAÇÕES E ESTRUTURAS	KG	1,0000000	12,25	12,25	
	Composição Auxiliar	88245 SINAPI	ARMADOR COM ENCARGOS COMPLEMENTARES	SEDI - SERVIÇOS DIVERSOS	H	0,0743000	16,89	1,25	
	Composição Auxiliar	88238 SINAPI	AJUDANTE DE ARMADOR COM ENCARGOS COMPLEMENTARES	SEDI - SERVIÇOS DIVERSOS	H	0,0121000	12,59	0,15	
	Insumo	00043132 SINAPI	ARAME RECOZIDO 16 BWG, D = 1,65 MM (0,016 KG/M) OU 18 BWG, D = 1,25 MM (0,01 KG/M)	Material	KG	0,0250000	19,98	0,49	
	Insumo	00039017 SINAPI	ESPACADOR / DISTANCIADOR CIRCULAR COM ENTRADA LATERAL, EM PLASTICO, PARA VERGALHAO *4,2 A 12,5* MM, COBRIMENTO 20 MM	Material	UN	0,5430000	0,21	0,11	
				MO sem LS =>	0,77	LS =>	0,58	MO com LS =>	1,35
				Valor do BDI =>	3,44		Valor com BDI =>	17,69	
				Quant. =>	307,5400000	Preço Total =>	5.440,38		

13.5	Composição	92921 SINAPI	ARMAÇÃO DE ESTRUTURAS DE CONCRETO ARMADO, EXCETO VIGAS, PILARES, LAJES E FUNDAÇÕES, UTILIZANDO AÇO CA-50 DE 12,5 MM - MONTAGEM AF_12/2015	FUES - FUNDAÇÕES E ESTRUTURAS	KG	1,0000000	12,12	12,12
	Composição Auxiliar	92795 SINAPI	CORTE E DOBRA DE AÇO CA-50, DIÂMETRO DE 12,5 MM, UTILIZADO EM ESTRUTURAS DIVERSAS, EXCETO LAJES, AF_12/2015	FUES - FUNDAÇÕES E ESTRUTURAS	KG	1,0000000	10,54	10,54
	Composição Auxiliar	88245 SINAPI	ARMADOR COM ENCARGOS COMPLEMENTARES	SEDI - SERVIÇOS DIVERSOS	H	0,0542000	16,89	0,91

MATÉRIA DO NORTE / MA	
PROC.	212001 / 2022
FLS.	00003132
R.U.	000039017

Composição	88238 SINAPI	AJUDANTE DE ARMADOR COM ENCARGOS COMPLEMENTARES	SEDI - SERVIÇOS DIVERSOS	H	0,00899000	12,59	0,11
Auxiliar	00003132 SINAPI	ARAME RECOZIDO 16 BWG, D = 1,65 MM (0,016 KG/M) OU 18 BWG, D = 1,25 MM (0,01 KG/M)	Material	KG	0,0250000	19,98	0,49
Insunso	000039017 SINAPI	ESPACADOR / DISTANCIADOR CIRCULAR COM ENTRADA LATERAL, EM PLASTICO, PARA VERGALHAO *4,2 A 12,5* MM, COBRIMENTO 20 MM	Material	UN	0,3670000	0,21	0,07
		MO sem LS =>		LS =>	0,40	MO com LS =>	0,94
		Valor do BDI =>			2,92	Valor com BDI =>	15,04
		Quant. =>			480,0000000	Preço Total =>	7.219,20

13.6	Código Banco	92915 SINAPI	Descrição	Tipo	Und	Quant.	Valor Unit	Total
Composição			ARMAÇÃO DE ESTRUTURAS DE CONCRETO ARMADO, EXCETO VIGAS, PILARES, LAJES E FUNDAÇÕES, UTILIZANDO AÇO CA-60 DE 5,0 MM - MONTAGEM AF 12/2015	FUES - FUNDAÇÕES E ESTRUTURAS	KG	1,0000000	16,41	16,41
Composição			CORTE E DOBRA DE AÇO CA-60, DIÂMETRO DE 5,0 MM, UTILIZADO EM ESTRUTURAS DIVERSAS, EXCETO LAJES. AF 12/2015	FUES - FUNDAÇÕES E ESTRUTURAS	KG	1,0000000	12,39	12,39
Auxiliar			ARMADOR COM ENCARGOS COMPLEMENTARES	SEDI - SERVIÇOS DIVERSOS	H	0,1743000	16,89	2,94
Composição			AJUDANTE DE ARMADOR COM ENCARGOS COMPLEMENTARES	SEDI - SERVIÇOS DIVERSOS	H	0,0285000	12,59	0,35
Auxiliar			ARAME RECOZIDO 16 BWG, D = 1,65 MM (0,016 KG/M) OU 18 BWG, D = 1,25 MM (0,01 KG/M)	Material	KG	0,0250000	19,98	0,49
Insunso			ESPACADOR / DISTANCIADOR CIRCULAR COM ENTRADA LATERAL, EM PLASTICO, PARA VERGALHAO *4,2 A 12,5* MM, COBRIMENTO 20 MM	Material	UN	1,1900000	0,21	0,24
			MO sem LS =>		LS =>	1,69	MO com LS =>	3,94
			Valor do BDI =>		3,96	Valor com BDI =>	20,37	
			Quant. =>		86,7600000	Preço Total =>	1.767,30	

13.7	Código Banco	94965 SINAPI	Descrição	Tipo	Und	Quant.	Valor Unit	Total
Composição			CONCRETO FCK = 25MPA, TRAÇO 1:2:3:2,7 (EM MASSA SECA DE CIMENTO/ AREIA MÉDIA/ BRITA 1) - PREPARO MECÂNICO COM BETONEIRA 400 L AF 05/2021	FUES - FUNDAÇÕES E ESTRUTURAS	m³	1,0000000	361,07	361,07
Composição			BETONEIRA CAPACIDADE NOMINAL DE 400 L, CAPACIDADE DE MISTURA 280 L, MOTOR ELÉTRICO TRIFÁSICO POTÊNCIA DE 2 CV, SEM CARREGADOR - CHP DIURNO. AF 10/2014	CHOR - CUSTOS HORÁRIOS DE MÁQUINAS E EQUIPAMENTOS	CHP	0,7534000	1,47	1,10
Auxiliar			BETONEIRA CAPACIDADE NOMINAL DE 400 L, CAPACIDADE DE MISTURA 280 L, MOTOR ELÉTRICO TRIFÁSICO POTÊNCIA DE 2 CV, SEM CARREGADOR - CHI DIURNO. AF 10/2014	CHOR - CUSTOS HORÁRIOS DE MÁQUINAS E EQUIPAMENTOS	CHI	0,7103000	0,32	0,22
Composição			SERVENTE COM ENCARGOS COMPLEMENTARES	SEDI - SERVIÇOS DIVERSOS	H	2,3117000	12,66	29,26
Auxiliar			OPERADOR DE BETONEIRA ESTACIONÁRIA/MISTURADOR COM ENCARGOS COMPLEMENTARES	SEDI - SERVIÇOS DIVERSOS	H	1,4637000	15,00	21,95
Auxiliar			AREIA MÉDIA - POSTO JAZIDA/FORNECEDOR (RETRADO NA JAZIDA, SEM TRANSPORTE)	Material	m³	0,7229000	51,83	37,46

MATOZINHO NORTE / MA	
PROC. nº 1202	
FLS. nº 878	
RUB. nº 118	

Composição	86931 SINAPI	VASO SANITARIO SIFONADO COM CAIXA ACOPLADA LOUÇA BRANCA, INCLUI ENGATE FLEXIVEL EM PLÁSTICO BRANCO, 1/2 X 40CM - FORNECIMENTO E INSTALAÇÃO. AF_01/2020	INHJ - INSTALAÇÕES HIDROS SANITÁRIAS	UN	1,0000000	320,43	320,43
Composição	86886 SINAPI	ENGATE FLEXIVEL EM PLÁSTICO BRANCO, 1/2 X 40CM - FORNECIMENTO E INSTALAÇÃO. AF_01/2020	INHJ - INSTALAÇÕES HIDROS SANITÁRIAS	UN	1,0000000	8,26	8,26
Auxiliar	86888 SINAPI	VASO SANITARIO SIFONADO COM CAIXA ACOPLADA LOUÇA BRANCA - FORNECIMENTO E INSTALAÇÃO. AF_01/2020	INHJ - INSTALAÇÕES HIDROS SANITÁRIAS	UN	1,0000000	312,17	312,17
Auxiliar			MO sem LS =>	LS =>	7,83	MO com LS =>	18,20
Auxiliar			Valor do BDI =>			Valor com BDI =>	397,81
			Quant. =>		2,0000000	Prego Total =>	795,62

15.3	Código Banco	86884 SINAPI	ENGATE FLEXIVEL EM PLÁSTICO BRANCO, 1/2 X 30CM - FORNECIMENTO E INSTALAÇÃO. AF_01/2020	INHJ - INSTALAÇÕES HIDROS SANITÁRIAS	UN	1,0000000	6,75	6,75
Composição	88316 SINAPI	SERVENTE COM ENCARGOS COMPLEMENTARES	SEDI - SERVIÇOS DIVERSOS	H	0,0481000	12,66	0,60	
Auxiliar	88267 SINAPI	ENCANADOR OU BOMBEIRO HIDRÁULICO COM ENCARGOS	SEDI - SERVIÇOS DIVERSOS	H	0,1525000	16,52	2,51	
Composição	00006141 SINAPI	COMPLEMENTARES	Material	UN	1,0000000	3,56	3,56	
Auxiliar	00006141 SINAPI	ENGATE/RABICHO FLEXIVEL PLÁSTICO (PVC OU ABS) BRANCO 1/2 " X 30 CM	Material	UN	0,0210000	3,99	0,08	
Insunmo	00003146 SINAPI	FITA VEDA ROSCA EM ROLOS DE 18 MM X 10 M (L X C)	Material	UN	0,0210000	3,99	0,08	
			MO sem LS =>	LS =>	1,51	MO com LS =>	2,65	
			Valor do BDI =>		1,63	Valor com BDI =>	8,38	
			Quant. =>		5,0000000	Prego Total =>	41,90	

15.4	Código Banco	86882 SINAPI	SIFÃO DO TIPO GARRAFACOPO EM PVC 1.1/4 X 1.1/2 - FORNECIMENTO E INSTALAÇÃO. AF_01/2020	INHJ - INSTALAÇÕES HIDROS SANITÁRIAS	UN	1,0000000	17,12	17,12
Composição	88316 SINAPI	SERVENTE COM ENCARGOS COMPLEMENTARES	SEDI - SERVIÇOS DIVERSOS	H	0,0427000	12,66	0,54	
Auxiliar	88267 SINAPI	ENCANADOR OU BOMBEIRO HIDRÁULICO COM ENCARGOS	SEDI - SERVIÇOS DIVERSOS	H	0,1356000	16,52	2,24	
Composição	00003146 SINAPI	COMPLEMENTARES	Material	UN	0,0420000	3,99	0,16	
Auxiliar	00003146 SINAPI	FITA VEDA ROSCA EM ROLOS DE 18 MM X 10 M (L X C)	Material	UN	0,0420000	3,99	0,16	
Insunmo	00006146 SINAPI	SIFAO PLASTICO TIPO COPO PARA TANQUE, 1.1/4 X 1.1/2 "	Material	UN	1,0000000	14,18	14,18	
			MO sem LS =>	LS =>	1,34	MO com LS =>	2,36	
			Valor do BDI =>		4,13	Valor com BDI =>	21,25	
			Quant. =>		1,0000000	Prego Total =>	21,25	

	Código Banco	00007608 SINAPI	DUCHA / CHUVEIRO PLÁSTICO SIMPLES, 5 " , BRANCO, PARA ACOPLAR EM MATERIAL HASTE 1/2 " , AGUA FRIA	Material	UN	1,0000000	10,20	10,20
				MO sem LS =>	LS =>	0,00	MO com LS =>	0,00
				Valor do BDI =>		2,46	Valor com BDI =>	12,66

MATÕES DO NORTE / MA
 ORÇ. Nº 1202
 0489

Código Banco	Descrição	Tipo	Und	Quant.	Valor Unit	Total
15.6	Composição					
100860 SINAPI	CHUVEIRO ELÉTRICO COMUM CORPO PLÁSTICO, TIPO DUCHA	INHÍ - INSTALAÇÕES HIDROS	UN	1,0000000	77,83	77,83
	FORNECIMENTO E INSTALAÇÃO. AF_01/2020	SANTÁRIAS				
	SERVENITE COM ENCARGOS COMPLEMENTARES	SEDI - SERVIÇOS DIVERSOS	H	0,1407000	12,66	1,78
88316 SINAPI	ENCANADOR OU BOMBEIRO HIDRÁULICO COM ENCARGOS	SEDI - SERVIÇOS DIVERSOS	H	0,4467000	16,52	7,37
88287 SINAPI	COMPLEMENTARES					
Auxiliar	CHUVEIRO COMUM EM PLÁSTICO BRANCO, COM CANO. 3	Material	UN	1,0000000	68,60	68,60
Auxiliar	TEMPERATURAS, 5500 W (110/220 V)	Material	UN	0,0210000	3,99	0,08
Insunmo	FITA VEDA ROSCA EM ROLOS DE 18 MM X 10 M (L X C)	Material	UN	0,0210000	3,99	0,08
00003146 SINAPI		MO sem LS =>		4,44	LS =>	3,36
		Valor do BDI =>		18,79		MO com LS =>
						Valor com BDI =>
						Preço Total =>
						193,24
						7,80
						96,62
						193,24

Código Banco	Descrição	Tipo	Und	Quant.	Valor Unit	Total
15.7	Composição					
86915 SINAPI	TORNEIRA CROMADA DE MESA, 1/2 OU 3/4, PARA LAVATÓRIO, PADRÃO MÉDIO - FORNECIMENTO E INSTALAÇÃO. AF_01/2020	INHÍ - INSTALAÇÕES HIDROS	UN	1,0000000	75,75	75,75
		SANTÁRIAS				
88316 SINAPI	SERVENITE COM ENCARGOS COMPLEMENTARES	SEDI - SERVIÇOS DIVERSOS	H	0,0303000	12,66	0,38
Auxiliar	ENCANADOR OU BOMBEIRO HIDRÁULICO COM ENCARGOS	SEDI - SERVIÇOS DIVERSOS	H	0,0960000	16,52	1,58
Auxiliar	COMPLEMENTARES					
Auxiliar	FITA VEDA ROSCA EM ROLOS DE 18 MM X 10 M (L X C)	Material	UN	0,0210000	3,99	0,08
Insunmo	TORNEIRA CROMADA DE MESA PARA LAVATÓRIO, BICA ALTA (REF. 1195)	Material	UN	1,0000000	73,71	73,71
00036791 SINAPI		MO sem LS =>		0,95	LS =>	0,72
		Valor do BDI =>		18,29		MO com LS =>
						Valor com BDI =>
						Preço Total =>
						188,08
						1,67
						94,04
						188,08

Código Banco	Descrição	Tipo	Und	Quant.	Valor Unit	Total
15.8	Composição					
90694 SINAPI	TUBO DE PVC PARA REDE COLETORA DE ESGOTO DE PAREDE MACIÇA, DN 100 MM, JUNTA ELÁSTICA - FORNECIMENTO E ASSENTAMENTO. AF_01/2021	ASTU - ASSENTAMENTO DE TUBOS E PECAS	M	1,0000000	40,42	40,42
88246 SINAPI	ASSENTADOR DE TUBOS COM ENCARGOS COMPLEMENTARES	SEDI - SERVIÇOS DIVERSOS	H	0,0753000	14,37	1,08
Auxiliar	SERVENITE COM ENCARGOS COMPLEMENTARES	SEDI - SERVIÇOS DIVERSOS	H	0,0753000	12,66	0,95
Auxiliar	PASTA LUBRIFICANTE PARA TUBOS E CONEXÕES COM JUNTA ELÁSTICA, EMBALAGEM DE 400* GR (USO EM PVC, ACO, POLIETILENO E OUTROS)	Material	UN	0,0104000	21,47	0,22
Insunmo	TUBO COLETOR DE ESGOTO PVC, JEI, DN 100 MM (NBR 7362)	Material	M	1,0500000	36,36	38,17
00036365 SINAPI		MO sem LS =>		0,97	LS =>	0,73
		Valor do BDI =>		9,76		MO com LS =>
						Valor com BDI =>
						1,70
						50,18

CASTELO BRANCO EMPREENDIMENTOS EIRELI
CNPJ nº 38.282.738/0001-61

TOMADA DE PREÇOS n.º 001/2022-CPL

TOES DO NORTE / MA
27/02/2021 1202
6482
RUB. 10

Código Banco	Descrição	Tipo	Und	Quant.	Valor Unit	Total	
89356 SINAPI	TUBO, PVC, SOLDAVEL, DN 25MM, INSTALADO EM RAMAL OU SUB-RAMAL DE ÁGUA - FORNECIMENTO E INSTALAÇÃO. AF_12/2014	INHÍ - INSTALAÇÕES HIDROSANITÁRIAS	M	1,0000000	15,56	15,56	
88267 SINAPI	ENCANADOR OU BOMBEIRO HIDRAULICO COM ENCARGOS COMPLEMENTARES	SEDI - SERVIÇOS DIVERSOS	H	0,3690000	16,52	6,09	
88248 SINAPI	AUXILIAR DE ENCANADOR OU BOMBEIRO HIDRAULICO COM ENCARGOS COMPLEMENTARES	SEDI - SERVIÇOS DIVERSOS	H	0,3690000	12,33	4,54	
00038383 SINAPI	LIXA DIAGUA EM FOLHA, GRAO 100	Material	UN	0,1230000	1,79	0,22	
00009868 SINAPI	TUBO PVC, SOLDAVEL, DN 25 MM, AGUA FRIA (NBR-5648)	Material	M	1,0610000	4,44	4,71	
<p>MO sem LS => 5,12 LS => 3,87 MO com LS => 8,99 Valor do BDI => 3,75 Valor com BDI => 19,31 Quant. => 62,2700000 Preço Total => 1.202,43</p>							
SERVIÇOS FINAIS							
16						766,60	
16.1	Código Banco	Descrição	Tipo	Und	Quant.	Valor Unit	Total
Composição	CPU.07 Próprio	LIMPEZA GERAL DA OBRA	FOMA - FORNECIMENTO DE MATERIAIS E EQUIPAMENTOS	m²	1,0000000	1,98	1,98
Insunno	CPU.07 Próprio	LIMPEZA GERAL DA OBRA	Serviços	m²	1,2181818	1,63	1,98
<p>MO sem LS => 0,00 LS => 0,00 MO com LS => 0,00 Valor do BDI => 0,47 Valor com BDI => 2,45 Quant. => 312,9000000 Preço Total => 766,60</p>							

Arley Michale de Melo Teixeira
CPF: 011.111.111
CREA - MA 149700227

38.282.738/0001-61
CASTELO BRANCO EMPREENDIMENTOS EIRELI
Rua São João nº 100, Centro
CEP: 65727-000, Itaipava - MA

Total sem BDI 221.516,93
Total do BDI 53.456,16
Total Geral 274.973,09

MATÕES DO NORTE / MA
 PROC. 21110001 12021
 FLS. 6483
 RUB. 111

Obra
 REFORMA E AMPLIAÇÃO - ESCOLA GREGÓRIO PAULO FERNANDES -
 COVARAS LOTE (1)

Bancos
 SINAPI - 08/2021 - Maranhão
 ORSE - 08/2021 - Sergipe
 SEINFRA - 027 - Ceará

B.D.I.
 24,15%

Encargos Sociais
 Desonerado:
 Horista: 75,50%
 Mensalista: 41,12%

CASTELO BRANCO EMPREENDIMENTOS EIRELI
 CNPJ nº 38.282.738/0001-61

TOMADA DE PREÇOS nº 001/2022-CP/L

Planilha Orçamentária Resumida

Item	Descrição	Total	Peso (%)
1	SERVIÇOS PRELIMINARES	2.704,93	0,98 %
2	DEMOLIÇÕES E RETRADAS	4.513,17	1,64 %
3	MOVIMENTAÇÃO DE TERRA	2.546,84	0,93 %
4	FUNDAÇÃO	20.827,40	7,57 %
5	VEDAÇÃO	15.166,34	5,52 %
6	ESQUADRIAS	21.257,39	7,73 %
7	COBERTURA	66.872,14	24,32 %
8	IMPERMEABILIZAÇÃO	1.662,81	0,60 %
9	REVESTIMENTO	76.237,49	27,73 %
10	PINTURA	11.980,93	4,38 %
11	LOUÇAS E METAIS	1.002,25	0,36 %
12	INSTALAÇÃO ELÉTRICA	15.633,02	5,69 %
13	VIGAS E PILARES	29.180,27	10,61 %
14	PISO	890,37	0,32 %
15	INSTALAÇÕES HIDROSSANITÁRIAS	3.731,14	1,36 %
16	SERVIÇOS FINAIS	766,80	0,28 %

Total sem BDI
 Total do BDI
 Total Geral

221.516,93
 53.456,16
 274.973,09

Arley Miranda de Melo Teixeira
 ESCRITÓRIO
 CREA MA 115700227

0001-01
 08/2022
 08/2021
 027 - Ceará

CASTELO BRANCO EMPREENDIMENTOS EIRELI
CNPJ nº 38.282.738/0001-61

TOMADA DE PREÇOS nº 001/2022-CPL

MATÕES DO NORTE / MA
PROC. 2112001 1202 ✓
FLS. 0485
RUB. 10

3.3	94342 SINAPI	ATERRO MANUAL DE VALAS COM AREIA PARA ATERRO E COMPACTAÇÃO MECANIZADA. AF_05/2016	m³	15,43	78,04	96,88	1.494,85	0,54 %
4	96619 SINAPI	FUNDAÇÃO					20.827,40	7,57 %
4.1	96619 SINAPI	LASTRO DE CONCRETO MAGRO, APLICADO EM BLOCOS DE COROAMENTO OU SAPATAS, ESPESSURA DE 5 CM. AF_08/2017	m²	21,15	21,50	26,69	564,49	0,21 %
4.2	96535 SINAPI	FABRICAÇÃO, MONTAGEM E DESMONTAGEM DE FÓRMA PARA SAPATA, EM MADEIRA SERRADA, E=25 MM, 4 UTILIZAÇÕES. AF_06/2017	m²	33,84	109,89	136,42	4.616,45	1,68 %
4.3	92916 SINAPI	ARMAÇÃO DE ESTRUTURAS DE CONCRETO ARMADO, EXCETO VIGAS, PILARES, LAJES E FUNDAÇÕES, UTILIZANDO AÇO CA-50 DE 6,3 MM -	KG	87,06	16,20	20,11	1.750,77	0,64 %
4.4	92917 SINAPI	MONTAGEM AF_12/2015 ARMAÇÃO DE ESTRUTURAS DE CONCRETO ARMADO, EXCETO VIGAS, PILARES, LAJES E FUNDAÇÕES, UTILIZANDO AÇO CA-50 DE 8,0 MM -	KG	133,68	15,68	19,46	2.601,41	0,95 %
4.5	92919 SINAPI	MONTAGEM AF_12/2015 ARMAÇÃO DE ESTRUTURAS DE CONCRETO ARMADO, EXCETO VIGAS, PILARES, LAJES E FUNDAÇÕES, UTILIZANDO AÇO CA-50 DE 10,0 MM -	KG	208,82	14,25	17,69	3.694,02	1,34 %
4.6	92921 SINAPI	MONTAGEM AF_12/2015 ARMAÇÃO DE ESTRUTURAS DE CONCRETO ARMADO, EXCETO VIGAS, PILARES, LAJES E FUNDAÇÕES, UTILIZANDO AÇO CA-50 DE 12,5 MM -	KG	325,92	12,12	15,04	4.901,83	1,78 %
4.7	92915 SINAPI	MONTAGEM AF_12/2015 ARMAÇÃO DE ESTRUTURAS DE CONCRETO ARMADO, EXCETO VIGAS, PILARES, LAJES E FUNDAÇÕES, UTILIZANDO AÇO CA-60 DE 5,0 MM -	KG	54,73	16,41	20,37	1.114,85	0,41 %
4.8	96558 SINAPI	MONTAGEM AF_12/2015 CONCRETAGEM DE SAPATAS, FCK 30 MPA, COM USO DE BOMBA LANÇAMENTO, ADENSAMENTO E ACABAMENTO. AF_11/2016	m³	2,54	502,19	623,46	1.583,58	0,56 %
5		VEDAÇÃO					15.166,34	5,52 %
5.1	87489 SINAPI	ALVENARIA DE VEDAÇÃO DE BLOCOS CERÂMICOS FURADOS NA VERTICAL DE 9X19X39CM (ESPRESSURA 9CM) DE PAREDES COM ÁREA LÍQUIDA MAIOR OU IGUAL A 6M² COM VÃOS E ARGAMASSA DE ASSENTAMENTO COM PREPARO EM BETONEIRA. AF_06/2014	m²	253,83	48,13	59,75	15.166,34	5,52 %
6		ESQUADRIAS					21.257,39	7,73 %
6.1		PORTAS					11.914,34	4,33 %
6.1.1	90846 SINAPI	KIT DE PORTA DE MADEIRA PARA PINTURA, SEMI-OCIA (PESADA OU SUPERPESADA), PADRÃO MÉDIO, 90X210CM, ESPESSURA DE 3,5CM, ITENS INCLUSOS: DOBRADIÇAS, MONTAGEM E INSTALAÇÃO DO BATENTE, FECHADURA COM EXECUÇÃO DO FURO - FORNECIMENTO E INSTALAÇÃO AF_12/2016	UN	8	1.011,49	1.255,76	10.046,08	3,65 %
6.1.2	100702 SINAPI	PORTA DE CORRER DE ALUMÍNIO, COM DUAS FOLHAS PARA VIDRO, INCLUSO VIDRO LISO INCOLOR, FECHADURA E PUXADOR, SEM ALIZAR. AF_12/2019	m²	3,78	398,11	494,25	1.868,26	0,68 %
6.2		JANELAS					9.343,05	3,40 %

CASTELO BRANCO EMPREENDIMENTOS EIRELI
CNPJ n.º 38.282.738/0001-61

TOMADA DE PREÇOS n.º 001/2022-CPL

MATÓES DO NORTE / MA	
PROC.	29300 1202 d
FLS.	0486
RUB.	

6.2.1	94570 SINAPI	JANELA DE ALUMÍNIO DE CORRER COM 2 FOLHAS PARA VIDROS, COM VIDROS, BATENTE, ACABAMENTO COM ACETATO OU BRILHANTE E FERRAGENS, EXCLUSIVE ALIZAR E CONTRAMARCO. FORNECIMENTO E INSTALAÇÃO AF_12/2010	m²	21,24	354,32	439,88	9.343,05	3,40 %
7		COBERTURA					66.872,14	24,32 %
7.1	92540 SINAPI	TRAMA DE MADEIRA COMPOSTA POR RIPAS, CAIBROS E TERÇAS PARA TELHADOS DE MAIS QUE 2 ÁGUAS PARA TELHA DE ENCAIXE DE CERÂMICA OU DE CONCRETO, INCLUSO TRANSPORTE VERTICAL.	m²	178,98	69,22	85,93	15.379,75	5,59 %
7.2	94201 SINAPI	DE 07/2010 TELHAMEN TO COM TELHA CERÂMICA CAPA-CANAL, TIPO COLONIAL, COM ATÉ 2 ÁGUAS, INCLUSO TRANSPORTE VERTICAL. AF_07/2019	m²	178,98	37,16	46,13	8.256,34	3,00 %
7.3	12625 ORSE	Releçamento em cobertura com telha cerâmica tipo canal comum, latabatana ou similar.	m²	148,29	8,90	11,04	1.637,12	0,60 %
7.4	2324 ORSE	Imunização de madeira contra cupim, com aplicação de 01 demão de Pentox ou similar	m²	357,96	14,54	18,05	6.461,17	2,35 %
7.5	96486 SINAPI	FORRO DE PVC, LISO, PARA AMBIENTES COMERCIAIS, INCLUSIVE ESTRUTURA DE FIXAÇÃO. AF_05/2017 P	m²	312,9	84,87	105,36	32.967,14	11,99 %
7.6	94221 SINAPI	CUMEIEIRA PARA TELHA CERÂMICA EMBOÇADA COM ARGAMASSA TRAÇO 1:2:9 (CIMENTO, CAL E AREIA) PARA TELHADOS COM ATÉ 2 ÁGUAS, INCLUSO TRANSPORTE VERTICAL. AF_07/2019	M	22,35	18,45	22,90	511,81	0,19 %
7.7	94227 SINAPI	CALHA EM CHAPA DE AÇO GALVANIZADO NÚMERO 24, DESENVOLVIMENTO DE 33 CM, INCLUSO TRANSPORTE VERTICAL. AF_07/2019	M	22,35	59,79	74,22	1.658,81	0,60 %
8		IMPERMEABILIZAÇÃO					1.662,81	0,60 %
8.1	98557 SINAPI	IMPERMEABILIZAÇÃO DE SUPERFÍCIE COM EMULSÃO ASFÁLTICA, 2 DEMÃOS AF_06/2018	m²	42,3	31,67	39,31	1.662,81	0,60 %
9		REVESTIMENTO					76.237,49	27,73 %
9.1	87878 SINAPI	CHAPISCO APLICADO EM ALVENARIAS E ESTRUTURAS DE CONCRETO INTERNAS, COM COLHER DE PEDREIRO. ARGAMASSA TRAÇO 1:3 COM PREPARO MANUAIS AF_06/2014	m²	507,66	3,22	3,99	2.025,56	0,74 %
9.2	87561 SINAPI	MASSA ÚNICA, PARA RECEBIMENTO DE PINTURA OU CERÂMICA, EM ARGAMASSA INDUSTRIALIZADA, PREPARO MECÂNICO, APLICADO COM EQUIPAMENTO DE MISTURA E PROJEÇÃO DE 1,5 M3/H DE ARGAMASSA EM FACES INTERNAS DE PAREDES, ESPESSURA DE 10MM, SEM EXECUÇÃO DE TALISCAS. AF_06/2014	m²	507,66	38,80	48,17	24.453,98	8,89 %
9.3	C2224 SEINFRA	REVESTIMENTOS DE PISOS C/GRANILITE	m²	312,9	117,25	145,56	45.545,72	16,56 %
9.4	C2284 SEINFRA	SOLEIRA DE GRANITO L=15cm	M	16,6	78,02	96,86	1.607,87	0,58 %
9.5	87272 SINAPI	REVESTIMENTO CERÂMICO PARA PAREDES INTERNAS COM PLACAS TIPO ESMALTADA EXTRA DE DIMENSÕES 33X45 CM APLICADAS EM AMBIENTES DE ÁREA MENOR QUE 5 M² NA ALTURA INTEIRA DAS PAREDES AF_06/2014	m²	30,4	69,01	85,67	2.604,36	0,95 %
10		PINTURA					11.980,93	4,36 %

CASTELO BRANCO EMPREENDIMENTOS EIRELI
CNPJ nº 38.282.738/0001-61

TOMADA DE PREÇOS n.º 0011/2022-CPL

MATERIAL	1202 ✓
PROC.	1208
FLS.	6288
RUB.	1208

11571	ORSE	Tomada para ar condicionado, com caixa pvc e disjuntor bi-polar 20 a. embutida	un	6	60,38	74,96	449,76	0,16 %
96986	SINAPI	HASTE DE ATERRAMENTO 3/4 PARA SPDA - FORNECIMENTO E INSTALAÇÃO. AF 12/2017	UN	3	80,94	100,48	301,44	0,11 %
1219	SEINFRA	CABO ISOLADO PVC 750V 2,5MM2	M	344	6,09	7,56	2.600,64	0,95 %
12-20	SEINFRA	CABO ISOLADO PVC 750V 4MM2	M	96	7,40	9,18	881,28	0,32 %
12.21	SEINFRA	CABO ISOLADO PVC 750V 2,5MM2	M	352	6,09	7,56	2.661,12	0,97 %
12.22	SEINFRA	CABO ISOLADO PVC 750V 16MM2	M	32	14,96	18,57	594,24	0,22 %
12.23	SEINFRA	CABO ISOLADO PVC 750V 4MM2	M	95	7,40	9,18	872,10	0,32 %
12.24	SEINFRA	CABO ISOLADO PVC 750V 16MM2	M	10	14,96	18,57	185,70	0,07 %
12.25	SEINFRA	CABO ISOLADO PVC 750V 2,5MM2	M	169	6,09	7,56	1.277,64	0,46 %
13	VIGAS E PILARES						29.180,27	10,61 %
13.1	116 ORSE	Forma Plana para estruturas, em compensado resinado de 12mm, .05 usos, inclusive escoramento - Revisada 07.2015	m²	69,84	71,52	88,79	6.201,09	2,26 %
13.2	92916 SINAPI	ARMAÇÃO DE ESTRUTURAS DE CONCRETO ARMADO, EXCETO VIGAS, PILARES, LAJES E FUNDAÇÕES, UTILIZANDO AÇO CA-50 DE 6,3 MM - MONTAGEM AF 12/2015	KG	138,02	16,20	20,11	2.775,58	1,01 %
13.3	92917 SINAPI	ARMAÇÃO DE ESTRUTURAS DE CONCRETO ARMADO, EXCETO VIGAS, PILARES, LAJES E FUNDAÇÕES, UTILIZANDO AÇO CA-50 DE 8,0 MM - MONTAGEM AF 12/2015	KG	196,88	15,68	19,46	3.831,28	1,39 %
13.4	92919 SINAPI	ARMAÇÃO DE ESTRUTURAS DE CONCRETO ARMADO, EXCETO VIGAS, PILARES, LAJES E FUNDAÇÕES, UTILIZANDO AÇO CA-50 DE 10,0 MM - MONTAGEM AF 12/2015	KG	307,54	14,25	17,69	5.440,38	1,98 %
13.5	92921 SINAPI	ARMAÇÃO DE ESTRUTURAS DE CONCRETO ARMADO, EXCETO VIGAS, PILARES, LAJES E FUNDAÇÕES, UTILIZANDO AÇO CA-50 DE 12,5 MM - MONTAGEM AF 12/2015	KG	480	12,12	15,04	7.219,20	2,63 %
13.6	92915 SINAPI	ARMAÇÃO DE ESTRUTURAS DE CONCRETO ARMADO, EXCETO VIGAS, PILARES, LAJES E FUNDAÇÕES, UTILIZANDO AÇO CA-60 DE 5,0 MM - MONTAGEM AF 12/2015	KG	86,76	16,41	20,37	1.767,30	0,64 %
13.7	94965 SINAPI	CONCRETO FCK = 25MPA, TRAÇO 1:2:3:2,7 (EM MASSA SECA DE CIMENTO/AREIA MÉDIA/BRITA 1) - PREPARO MECÂNICO COM RETONFIRA 4001 AF 05/2021	m³	4,34	361,07	448,26	1.945,44	0,71 %
14	101749 SINAPI	PISO					890,37	0,32 %
14.1	101749 SINAPI	PISO CIMENTADO, TRAÇO 1:3 (CIMENTO E AREIA), ACABAMENTO LISO, ESPESSURA 4,0 CM, PREPARO MECÂNICO DA ARGAMASSA. AF_09/2020	m²	18,67	38,42	47,69	890,37	0,32 %
15	INSTALAÇÕES HIDROSSANITÁRIAS						3.731,14	1,36 %
15.1	95546 SINAPI	KIT DE ACESSÓRIOS PARA BANHEIRO EM METAL CROMADO, 5 PECAS, INCLUSO FIXAÇÃO. AF 01/2020	UN	2	171,94	213,46	426,92	0,16 %

MATÕES DO NORTE / MA	
PROC.	272001 1202 f
FLS.	0480
RUB.	115

LOTE II

Composições Analíticas com Preço Unitário
REFORMA E AMPLIAÇÃO - ESCOLA JARDIM PEQUENO PRINCEPE LOTE (2)

Bancos
SINAPI - 08/2021 - Maranhão
ORSE - 08/2021 - Sergipe
SEINFRA - 027 - Ceará

B.D.I.
24,15%

Encargos Sociais
Desonerado:
Horista: 75,50%
Mensalista: 41,12%

Composições Analíticas com Preço Unitário

Composições Principais

	Código Banco	Descrição	Tipo	Und	Quant.	Valor Unit	Total	
1.1	74209/001 SINAPI	PLACA DE OBRA EM CHAPA DE ACO GALVANIZADO	CANT - CANTEIRO DE OBRAS	m²	1,0000000	306,87	306,87	
Composição Auxiliar	94962 SINAPI	CONCRETO MAGRO PARA LASTRO, TRAÇO 1:4,5:4,5 (EM MASSA SECA DE CIMENTO/ AREIA MÉDIA/ BRITA 1) - PREPARO MECÂNICO COM RETONFIRA 400 L AF 05/2021	FUES - FUNDAÇÕES E ESTRUTURAS	m²	0,0100000	266,83	2,66	
Composição Auxiliar	88316 SINAPI	SERVEANTE COM ENCARGOS COMPLEMENTARES	SEDI - SERVIÇOS DIVERSOS	H	2,0000000	12,64	25,28	
Composição Auxiliar	88262 SINAPI	CARPINTEIRO DE FORMAS COM ENCARGOS COMPLEMENTARES	SEDI - SERVIÇOS DIVERSOS	H	1,0000000	16,78	16,78	
Composição Insumo	00004813 SINAPI	PLACA DE OBRA (PARA CONSTRUCAO CIVIL) EM CHAPA GALVANIZADA *N 22* ADFRMADA DE 2,0 X 1,125* M	Material	m²	1,0000000	220,08	220,08	
Insumo	00005075 SINAPI	PREGO DE ACO POLIDO COM CABECA 18 X 30 (2 3/4 X 10)	Material	KG	0,1100000	17,91	1,97	
Insumo	00004491 SINAPI	PONTALETE 7,5 X 7,5* CM EM PINUS, MISTA OU EQUIVALENTE DA RFGIAO - BRITA	Material	M	4,0000000	8,43	33,72	
Insumo	00004417 SINAPI	SARRAFO NAO APARELHADO 2,5 X 7* CM, EM MACARANDUBA, ANGELIM OU FOLHIVAI ENTE DA RFGIAO - BRITA	Material	M	1,0000000	6,38	6,38	
			MO sem LS =>	19,86	LS =>	14,99	MO com LS =>	34,85
			Valor do BDI =>	74,10			Valor com BDI =>	380,97
1.2	98524 SINAPI	LIMPEZA MANUAL DE VEGETAÇÃO EM TERRENO COM FNXADA AF 05/2018	URBA - URBANIZAÇÃO	m²	1,0000000	2,07	2,07	
Composição Auxiliar	88316 SINAPI	SERVEANTE COM ENCARGOS COMPLEMENTARES	SEDI - SERVIÇOS DIVERSOS	H	0,0718000	12,64	0,90	
Composição Auxiliar	88441 SINAPI	JARDINEIRO COM ENCARGOS COMPLEMENTARES	SEDI - SERVIÇOS DIVERSOS	H	0,0718000	16,33	1,17	
			MO sem LS =>	0,97	LS =>	0,73	MO com LS =>	1,70
			Valor do BDI =>	0,49			Valor com BDI =>	2,56
2.1	72142 SINAPI	RETIRADA DE FOLHAS DE PORTA DE PASSAGEM OU JANELA	ESQV - ESQUADRIAS/FERRAGENS/VIDR	UN	1,0000000	7,65	7,65	
Composição Auxiliar	88261 SINAPI	CARPINTEIRO DE ESQUADRIA COM ENCARGOS COMPLEMENTARES	SEDI - SERVIÇOS DIVERSOS	H	0,5000000	15,31	7,65	
			MO sem LS =>	3,63	LS =>	2,74	MO com LS =>	6,37
			Valor do BDI =>	1,84			Valor com BDI =>	9,49
2.2	3262 ORSE	Remoção de lavatório	Conversão InfoWOrcs	un	1,0000000	9,74	9,74	
Composição Auxiliar	10549 ORSE	Encargos Complementares - Servente	Provisórios	h	0,6000000	3,41	2,04	
Composição Auxiliar	10550 ORSE	Encargos Complementares - Pedreiro	Provisórios	h	0,1000000	3,28	0,32	
Composição Insumo	00004750 SINAPI	PEDREIRO	Mão de Obra	H	0,1000000	14,11	1,41	
Insumo	00006111 SINAPI	SERVEANTE DE OBRAS	Mão de Obra	H	0,6000000	9,95	5,97	
			MO sem LS =>	4,21	LS =>	3,17	MO com LS =>	7,38
			Valor do BDI =>	2,35			Valor com BDI =>	12,09
2.3	2095 ORSE	Remoção de vaso sanitário	Louças e Metais Sanitários	un	1,0000000	9,74	9,74	
Composição Auxiliar	10549 ORSE	Encargos Complementares - Servente	Provisórios	h	0,6000000	3,41	2,04	
Composição Auxiliar	10550 ORSE	Encargos Complementares - Pedreiro	Provisórios	h	0,1000000	3,28	0,32	
Composição Insumo	00004750 SINAPI	PEDREIRO	Mão de Obra	H	0,1000000	14,11	1,41	
Insumo	00006111 SINAPI	SERVEANTE DE OBRAS	Mão de Obra	H	0,6000000	9,95	5,97	
			MO sem LS =>	4,21	LS =>	3,17	MO com LS =>	7,38
			Valor do BDI =>	2,35			Valor com BDI =>	12,09
2.4	18 ORSE	Demolição de piso cerâmico ou ladrilho	Demolições / Remoções	m²	1,0000000	10,54	10,54	
Composição Auxiliar	10549 ORSE	Encargos Complementares - Servente	Provisórios	h	0,7000000	3,41	2,38	
Composição Auxiliar	10550 ORSE	Encargos Complementares - Pedreiro	Provisórios	h	0,0700000	3,28	0,22	
Composição Insumo	00004750 SINAPI	PEDREIRO	Mão de Obra	H	0,0700000	14,11	0,98	
Insumo	00006111 SINAPI	SERVEANTE DE OBRAS	Mão de Obra	H	0,7000000	9,95	6,96	
			MO sem LS =>	4,52	LS =>	3,42	MO com LS =>	7,94
			Valor do BDI =>	2,54			Valor com BDI =>	13,08
2.5	30 ORSE	Demolição de madeiramento em coberturas com telhas cerâmicas	Demolições / Remoções	m²	1,0000000	19,62	19,62	
Composição Auxiliar	10549 ORSE	Encargos Complementares - Servente	Provisórios	h	1,3000000	3,41	4,43	
Composição Auxiliar	10551 ORSE	Encargos Complementares - Carpinteiro	Provisórios	h	0,1300000	3,32	0,43	
Composição Insumo	00001213 SINAPI	CARPINTEIRO DE FORMAS	Mão de Obra	H	0,1300000	14,11	1,83	
Insumo	00006111 SINAPI	SERVEANTE DE OBRAS	Mão de Obra	H	1,3000000	9,95	12,93	
			MO sem LS =>	8,41	LS =>	6,35	MO com LS =>	14,76
			Valor do BDI =>	4,73			Valor com BDI =>	24,35
2.6	6 ORSE	Demolição de alvenaria de bloco cerâmico e=0,09m - revestida	Demolições / Remoções	m²	1,0000000	22,63	22,63	
Composição Auxiliar	10549 ORSE	Encargos Complementares - Servente	Provisórios	h	1,5000000	3,41	5,11	
Composição Auxiliar	10550 ORSE	Encargos Complementares - Pedreiro	Provisórios	h	0,1500000	3,28	0,49	

Arley Michael de Melo Teixeira
Eng. Civil
CREA - MA 1115700227

38.282.738/0001-61
CASTELO BRANCO EMPREENDIMENTOS EIRELI
Rua Castelo Branco, 111 - Centro
CEP 63127-000 - Itaipava - MA

Insumo	Código Banco	Descrição	Tipo	Und	Quant.	Valor Unit	Total
			Mão de Obra	H	0,1500000	14,11	2,11
			Mão de Obra	H	1,5000000	9,95	14,92
Insumo	00004750 SINAPI	PEDREIRO					
Insumo	00006111 SINAPI	SERVENTE DE OBRAS					
			MO sem LS =>	9,70	LS =>	7,33 MO com LS =>	17,03
			Valor do BDI =>	5,46		Valor com BDI =>	28,09
2.7	Código Banco	Descrição	Tipo	Und	Quant.	Valor Unit	Total
Composição	97665 SINAPI	REMOÇÃO DE LUMINÁRIAS, DE FORMA MANUAL, SEM REAPROVEITAMENTO AF_12/2017	SERP - SERVIÇOS PRELIMINARES	UN	1,0000000	0,76	0,76
Composição	88264 SINAPI	ELETRICISTA COM ENCARGOS COMPLEMENTARES	SEDI - SERVIÇOS DIVERSOS	H	0,0183000	17,13	0,31
Composição Auxiliar	88316 SINAPI	SERVENTE COM ENCARGOS COMPLEMENTARES	SEDI - SERVIÇOS DIVERSOS	H	0,0359000	12,64	0,45
Composição Auxiliar			MO sem LS =>	0,35	LS =>	0,27 MO com LS =>	0,62
			Valor do BDI =>	0,18		Valor com BDI =>	0,94
2.8	Código Banco	Descrição	Tipo	Und	Quant.	Valor Unit	Total
Composição	3248 ORSE	Remoção de interruptores e tomadas	Conversão InfoWOrca	un	1,0000000	3,47	3,47
Composição	10552 ORSE	Encargos Complementares - Eletricista	Provisórios	h	0,2000000	3,27	0,65
Composição Auxiliar	00002436 SINAPI	ELETRICISTA	Mão de Obra	H	0,2000000	14,11	2,82
Insumo			MO sem LS =>	1,61	LS =>	1,21 MO com LS =>	2,82
			Valor do BDI =>	0,83		Valor com BDI =>	4,30
2.9	Código Banco	Descrição	Tipo	Und	Quant.	Valor Unit	Total
Composição	7725 ORSE	Remoção de pintura látex (raspagem e/ou lixamento e/ou escovação)	Demolições / Remoções	m²	1,0000000	5,34	5,34
Composição	10549 ORSE	Encargos Complementares - Servente	Provisórios	h	0,4000000	3,41	1,36
Composição Auxiliar	00006111 SINAPI	SERVENTE DE OBRAS	Mão de Obra	H	0,4000000	9,95	3,98
Insumo			MO sem LS =>	2,27	LS =>	1,71 MO com LS =>	3,98
			Valor do BDI =>	1,28		Valor com BDI =>	6,62
3.0	Código Banco	Descrição	Tipo	Und	Quant.	Valor Unit	Total
Composição	22 ORSE	Demolição de revestimento cerâmico ou azulejo	Demolições / Remoções	m²	1,0000000	15,09	15,09
Composição	10549 ORSE	Encargos Complementares - Servente	Provisórios	h	1,0000000	3,41	3,41
Composição Auxiliar	10550 ORSE	Encargos Complementares - Pedreiro	Provisórios	h	0,1000000	3,28	0,32
Composição Auxiliar	00004750 SINAPI	PEDREIRO	Mão de Obra	H	0,1000000	14,11	1,41
Insumo	00006111 SINAPI	SERVENTE DE OBRAS	Mão de Obra	H	1,0000000	9,95	9,95
			MO sem LS =>	6,47	LS =>	4,89 MO com LS =>	11,36
			Valor do BDI =>	3,64		Valor com BDI =>	18,73
3.1	Código Banco	Descrição	Tipo	Und	Quant.	Valor Unit	Total
Composição	96527 SINAPI	ESCAVAÇÃO MANUAL DE VALA PARA VIGA BALDRAME (INCLUINDO ESCAVAÇÃO PARA COLOCAÇÃO DE FÓRMAS). AF_06/2017	MOVMT - MOVIMENTO DE TERRA	m³	1,0000000	77,05	77,05
Composição	88316 SINAPI	SERVENTE COM ENCARGOS COMPLEMENTARES	SEDI - SERVIÇOS DIVERSOS	H	4,1380000	12,64	52,30
Composição Auxiliar	88309 SINAPI	PEDREIRO COM ENCARGOS COMPLEMENTARES	SEDI - SERVIÇOS DIVERSOS	H	1,4590000	16,97	24,75
Composição Auxiliar			MO sem LS =>	35,72	LS =>	28,96 MO com LS =>	62,68
			Valor do BDI =>	18,60		Valor com BDI =>	95,65
3.2	Código Banco	Descrição	Tipo	Und	Quant.	Valor Unit	Total
Composição	96995 SINAPI	REATERRO MANUAL APILOADO COM SOQUETE. AF_10/2017	MOVMT - MOVIMENTO DE TERRA	m³	1,0000000	30,31	30,31
Composição	88316 SINAPI	SERVENTE COM ENCARGOS COMPLEMENTARES	SEDI - SERVIÇOS DIVERSOS	H	2,3986000	12,64	30,31
Composição Auxiliar			MO sem LS =>	13,80	LS =>	10,42 MO com LS =>	24,22
			Valor do BDI =>	7,31		Valor com BDI =>	37,62
3.3	Código Banco	Descrição	Tipo	Und	Quant.	Valor Unit	Total
Composição	94342 SINAPI	ATERRO MANUAL DE VALAS COM AREIA PARA ATERRO E COMPACTAÇÃO MECANIZADA AF_05/2016	MOVMT - MOVIMENTO DE TERRA	m³	1,0000000	77,45	77,45
Composição	5901 SINAPI	CAMINHÃO PIPA 10.000 L TRUCADO, PESO BRUTO TOTAL 23.000 KG, CARGA ÚTIL MÁXIMA 15.935 KG, DISTÂNCIA ENTRE EIXOS 4,8 M, POTÊNCIA 230 CV, INCLUSIVE TANQUE DE AÇO PARA TRANSPORTE DE ÁGUA - CHP DIURNO. AF_06/2014	CHOR - CUSTOS HORÁRIOS DE MÁQUINAS E EQUIPAMENTOS	CHP	0,0060000	227,99	1,36
Composição Auxiliar	91534 SINAPI	COMPACTADOR DE SOLOS DE PERCUSSÃO (SOQUETE) COM MOTOR A GASOLINA 4 TEMPOS, POTÊNCIA 4 CV - CHI DIURNO. AF_08/2015	CHOR - CUSTOS HORÁRIOS DE MÁQUINAS E EQUIPAMENTOS	CHI	0,2540000	16,11	4,09
Composição Auxiliar	5903 SINAPI	CAMINHÃO PIPA 10.000 L TRUCADO, PESO BRUTO TOTAL 23.000 KG, CARGA ÚTIL MÁXIMA 15.935 KG, DISTÂNCIA ENTRE EIXOS 4,8 M, POTÊNCIA 230 CV, INCLUSIVE TANQUE DE AÇO PARA TRANSPORTE DE ÁGUA - CHI DIURNO. AF_06/2014	CHOR - CUSTOS HORÁRIOS DE MÁQUINAS E EQUIPAMENTOS	CHI	0,0030000	43,98	0,13
Composição Auxiliar	91533 SINAPI	COMPACTADOR DE SOLOS DE PERCUSSÃO (SOQUETE) COM MOTOR A GASOLINA 4 TEMPOS, POTÊNCIA 4 CV - CHP DIURNO. AF_08/2015	CHOR - CUSTOS HORÁRIOS DE MÁQUINAS E EQUIPAMENTOS	CHP	0,2740000	22,83	6,25
Composição Auxiliar	88316 SINAPI	SERVENTE COM ENCARGOS COMPLEMENTARES	SEDI - SERVIÇOS DIVERSOS	H	0,6590000	12,64	8,32
Composição Auxiliar	00000368 SINAPI	AREIA PARA ATERRO - POSTO JAZIDA/FORNECEDOR (RETIRADO NA JAZIDA SEM TRANSPORTE)	Material	m³	1,2500000	45,84	57,30
Insumo			MO sem LS =>	7,94	LS =>	5,99 MO com LS =>	13,93
			Valor do BDI =>	18,70		Valor com BDI =>	96,15
4.1	Código Banco	Descrição	Tipo	Und	Quant.	Valor Unit	Total
Composição	96619 SINAPI	LASTRO DE CONCRETO MAGRO, APLICADO EM BLOCOS DE COROAMENTO OU SAPATAS, ESPESSURA DE 5 CM. AF_08/2017	FUES - FUNDAÇÕES E ESTRUTURAS	m²	1,0000000	21,33	21,33
Composição	94968 SINAPI	CONCRETO MAGRO PARA LASTRO, TRAÇO 1:4,5:4,5 (EM MASSA SECA DE CIMENTO/ AREIA MÉDIA/ BRITA 1) - PREPARO MECÂNICO COM RETOMADA PARA AF_05/2017	FUES - FUNDAÇÕES E ESTRUTURAS	m²	0,0565000	265,42	14,99
Composição	88316 SINAPI	SERVENTE COM ENCARGOS COMPLEMENTARES	SEDI - SERVIÇOS DIVERSOS	H	0,0847000	12,64	1,07
Composição	88309 SINAPI	PEDREIRO COM ENCARGOS COMPLEMENTARES	SEDI - SERVIÇOS DIVERSOS	H	0,3106000	16,97	5,27
Composição			MO sem LS =>	4,26	LS =>	3,22 MO com LS =>	7,48
			Valor do BDI =>	5,15		Valor com BDI =>	26,48
4.2	Código Banco	Descrição	Tipo	Und	Quant.	Valor Unit	Total

Composição	96535 SINAPI	FABRICAÇÃO, MONTAGEM E DESMONTAGEM DE FÓRMA PARA SAPATA, EM MADEIRA SERRADA, E=25 MM, 4 UTILIZAÇÕES. AF_06/2017	FUES - FUNDAÇÕES E ESTRUTURAS	m²	1,0000000	109,46	109,46	
Composição Auxiliar	91692 SINAPI	SERRA CIRCULAR DE BANCADA COM MOTOR ELÉTRICO POTÊNCIA DE 5HP, COM COIFA PARA DISCO 10" - CHP DIURNO. AF_08/2015	CHOR - CUSTOS HORÁRIOS DE MÁQUINAS E EQUIPAMENTOS	CHP	0,0790000	17,74	1,40	
Composição Auxiliar	91693 SINAPI	SERRA CIRCULAR DE BANCADA COM MOTOR ELÉTRICO POTÊNCIA DE 5HP, COM COIFA PARA DISCO 10" - CHI DIURNO. AF_08/2015	CHOR - CUSTOS HORÁRIOS DE MÁQUINAS E EQUIPAMENTOS	CHI	0,0390000	15,44	0,60	
Composição Auxiliar	88239 SINAPI	AJUDANTE DE CARPINEIRO COM ENCARGOS COMPLEMENTARES	SEDI - SERVIÇOS DIVERSOS	H	1,0860000	13,77	14,95	
Composição Auxiliar	88262 SINAPI	CARPINEIRO DE FORMAS COM ENCARGOS COMPLEMENTARES	SEDI - SERVIÇOS DIVERSOS	H	2,7690000	16,78	46,46	
Insumo	00002692 SINAPI	DESMOLDANTE PROTETOR PARA FORMAS DE MADEIRA, DE BASE	Material	L	0,0170000	7,40	0,12	
Insumo	00005073 SINAPI	FOSA FMUI SIONADA FM AQUIA PREGO DE AÇO POLIDO COM CABECA 17 X 24 (2 1/4 X 11)	Material	KG	0,0470000	18,26	0,85	
Insumo	00005074 SINAPI	PREGO DE AÇO POLIDO COM CABECA 15 X 18 (1 1/2 X 13)	Material	KG	0,0160000	20,06	0,32	
Insumo	00040304 SINAPI	PREGO DE AÇO POLIDO COM CABECA DUPLA 17 X 27 (2 1/2 X 11)	Material	KG	0,0100000	22,10	0,22	
Insumo	00004517 SINAPI	SARRAFO *2,5 X 7,5* CM EM PINUS, MISTA OU EQUIVALENTE DA REGIAO -	Material	M	4,6120000	2,95	13,60	
Insumo	00006189 SINAPI	BRITA TABUA NAO APARELHADA *2,5 X 30* CM, EM MACARANDUBA, ANGELIM OU EQUIVALENTE DA REGIAO - BRITA	Material	M	1,2780000	24,21	30,94	
			MO sem LS =>	30,27	LS =>	22,86	MO com LS =>	53,13
			Valor do BDI =>	26,43			Valor com BDI =>	135,89

4.3	Código Banco	Descrição	Tipo	Und	Quant.	Valor Unit	Total	
Composição	92916 SINAPI	ARMAÇÃO DE ESTRUTURAS DE CONCRETO ARMADO, EXCETO VIGAS, PILARES, LAJES E FUNDAÇÕES, UTILIZANDO AÇO CA-50 DE 6,3 MM - MONTAGEM AF_12/2015	FUES - FUNDAÇÕES E ESTRUTURAS	KG	1,0000000	16,09	16,09	
Composição Auxiliar	92792 SINAPI	CORTE E DOBRA DE AÇO CA-50, DIÂMETRO DE 6,3 MM, UTILIZADO EM ESTRUTURAS DIVERSAS, EXCETO LAJES. AF_12/2015	FUES - FUNDAÇÕES E ESTRUTURAS	KG	1,0000000	12,89	12,89	
Composição Auxiliar	88245 SINAPI	ARMADOR COM ENCARGOS COMPLEMENTARES	SEDI - SERVIÇOS DIVERSOS	H	0,1330000	16,87	2,24	
Composição Auxiliar	88238 SINAPI	AJUDANTE DE ARMADOR COM ENCARGOS COMPLEMENTARES	SEDI - SERVIÇOS DIVERSOS	H	0,0218000	12,57	0,27	
Insumo	00043132 SINAPI	ARAME RECOZIDO 16 BWG, D = 1,65 MM (0,016 KG/M) OU 18 BWG, D = 1,25 MM (0,01 KG/M)	Material	KG	0,0250000	19,80	0,49	
Insumo	00039017 SINAPI	ESPAÇADOR / DISTANCIADOR CIRCULAR COM ENTRADA LATERAL, EM PLASTICO, PARA VERGALHAO *4,2 A 12,5* MM, COBRIMENTO 20 MM	Material	UN	0,9700000	0,21	0,20	
			MO sem LS =>	1,56	LS =>	1,18	MO com LS =>	2,74
			Valor do BDI =>	3,88			Valor com BDI =>	19,97

4.4	Código Banco	Descrição	Tipo	Und	Quant.	Valor Unit	Total	
Composição	92917 SINAPI	ARMAÇÃO DE ESTRUTURAS DE CONCRETO ARMADO, EXCETO VIGAS, PILARES, LAJES E FUNDAÇÕES, UTILIZANDO AÇO CA-50 DE 8,0 MM - MONTAGEM AF_12/2015	FUES - FUNDAÇÕES E ESTRUTURAS	KG	1,0000000	15,56	15,56	
Composição Auxiliar	92793 SINAPI	CORTE E DOBRA DE AÇO CA-50, DIÂMETRO DE 8,0 MM, UTILIZADO EM ESTRUTURAS DIVERSAS, EXCETO LAJES. AF_12/2015	FUES - FUNDAÇÕES E ESTRUTURAS	KG	1,0000000	13,05	13,05	
Composição Auxiliar	88245 SINAPI	ARMADOR COM ENCARGOS COMPLEMENTARES	SEDI - SERVIÇOS DIVERSOS	H	0,0993000	16,87	1,67	
Composição Auxiliar	88238 SINAPI	AJUDANTE DE ARMADOR COM ENCARGOS COMPLEMENTARES	SEDI - SERVIÇOS DIVERSOS	H	0,0162000	12,57	0,20	
Insumo	00043132 SINAPI	ARAME RECOZIDO 16 BWG, D = 1,65 MM (0,016 KG/M) OU 18 BWG, D = 1,25 MM (0,01 KG/M)	Material	KG	0,0250000	19,80	0,49	
Insumo	00039017 SINAPI	ESPAÇADOR / DISTANCIADOR CIRCULAR COM ENTRADA LATERAL, EM PLASTICO, PARA VERGALHAO *4,2 A 12,5* MM, COBRIMENTO 20 MM	Material	UN	0,7430000	0,21	0,15	
			MO sem LS =>	1,09	LS =>	0,82	MO com LS =>	1,91
			Valor do BDI =>	3,75			Valor com BDI =>	19,31

4.5	Código Banco	Descrição	Tipo	Und	Quant.	Valor Unit	Total	
Composição	92919 SINAPI	ARMAÇÃO DE ESTRUTURAS DE CONCRETO ARMADO, EXCETO VIGAS, PILARES, LAJES E FUNDAÇÕES, UTILIZANDO AÇO CA-50 DE 10,0 MM - MONTAGEM AF_12/2015	FUES - FUNDAÇÕES E ESTRUTURAS	KG	1,0000000	14,15	14,15	
Composição Auxiliar	92794 SINAPI	CORTE E DOBRA DE AÇO CA-50, DIÂMETRO DE 10,0 MM, UTILIZADO EM ESTRUTURAS DIVERSAS, EXCETO LAJES. AF_12/2015	FUES - FUNDAÇÕES E ESTRUTURAS	KG	1,0000000	12,15	12,15	
Composição Auxiliar	88245 SINAPI	ARMADOR COM ENCARGOS COMPLEMENTARES	SEDI - SERVIÇOS DIVERSOS	H	0,0743000	16,87	1,25	
Composição Auxiliar	88238 SINAPI	AJUDANTE DE ARMADOR COM ENCARGOS COMPLEMENTARES	SEDI - SERVIÇOS DIVERSOS	H	0,0121000	12,57	0,15	
Insumo	00043132 SINAPI	ARAME RECOZIDO 16 BWG, D = 1,65 MM (0,016 KG/M) OU 18 BWG, D = 1,25 MM (0,01 KG/M)	Material	KG	0,0250000	19,80	0,49	
Insumo	00039017 SINAPI	ESPAÇADOR / DISTANCIADOR CIRCULAR COM ENTRADA LATERAL, EM PLASTICO, PARA VERGALHAO *4,2 A 12,5* MM, COBRIMENTO 20 MM	Material	UN	0,5430000	0,21	0,11	
			MO sem LS =>	0,77	LS =>	0,58	MO com LS =>	1,35
			Valor do BDI =>	3,41			Valor com BDI =>	17,56

4.6	Código Banco	Descrição	Tipo	Und	Quant.	Valor Unit	Total	
Composição	92921 SINAPI	ARMAÇÃO DE ESTRUTURAS DE CONCRETO ARMADO, EXCETO VIGAS, PILARES, LAJES E FUNDAÇÕES, UTILIZANDO AÇO CA-50 DE 12,5 MM - MONTAGEM AF_12/2015	FUES - FUNDAÇÕES E ESTRUTURAS	KG	1,0000000	12,02	12,02	
Composição Auxiliar	92795 SINAPI	CORTE E DOBRA DE AÇO CA-50, DIÂMETRO DE 12,5 MM, UTILIZADO EM ESTRUTURAS DIVERSAS, EXCETO LAJES. AF_12/2015	FUES - FUNDAÇÕES E ESTRUTURAS	KG	1,0000000	10,44	10,44	
Composição Auxiliar	88245 SINAPI	ARMADOR COM ENCARGOS COMPLEMENTARES	SEDI - SERVIÇOS DIVERSOS	H	0,0542000	16,87	0,91	
Composição Auxiliar	88238 SINAPI	AJUDANTE DE ARMADOR COM ENCARGOS COMPLEMENTARES	SEDI - SERVIÇOS DIVERSOS	H	0,0089000	12,57	0,11	
Insumo	00043132 SINAPI	ARAME RECOZIDO 16 BWG, D = 1,65 MM (0,016 KG/M) OU 18 BWG, D = 1,25 MM (0,01 KG/M)	Material	KG	0,0250000	19,80	0,49	
Insumo	00039017 SINAPI	ESPAÇADOR / DISTANCIADOR CIRCULAR COM ENTRADA LATERAL, EM PLASTICO, PARA VERGALHAO *4,2 A 12,5* MM, COBRIMENTO 20 MM	Material	UN	0,3670000	0,21	0,07	
			MO sem LS =>	0,54	LS =>	0,40	MO com LS =>	0,94
			Valor do BDI =>	2,90			Valor com BDI =>	14,92

4.7	Código Banco	Descrição	Tipo	Und	Quant.	Valor Unit	Total
Composição	92915 SINAPI	ARMAÇÃO DE ESTRUTURAS DE CONCRETO ARMADO, EXCETO VIGAS, PILARES, LAJES E FUNDAÇÕES, UTILIZANDO AÇO CA-60 DE 5,0 MM - MONTAGEM AF_12/2015	FUES - FUNDAÇÕES E ESTRUTURAS	KG	1,0000000	16,31	16,31
Composição Auxiliar	92791 SINAPI	CORTE E DOBRA DE AÇO CA-60, DIÂMETRO DE 5,0 MM, UTILIZADO EM ESTRUTURAS DIVERSAS, EXCETO LAJES. AF_12/2015	FUES - FUNDAÇÕES E ESTRUTURAS	KG	1,0000000	12,29	12,29
Composição Auxiliar	88245 SINAPI	ARMADOR COM ENCARGOS COMPLEMENTARES	SEDI - SERVIÇOS DIVERSOS	H	0,1743000	16,87	2,94
Composição Auxiliar	88238 SINAPI	AJUDANTE DE ARMADOR COM ENCARGOS COMPLEMENTARES	SEDI - SERVIÇOS DIVERSOS	H	0,0285000	12,57	0,35

	Código Banco	Descrição	Tipo	Und	Quant.	Valor Unit	Total	
7.1								
Composição	92540 SINAPI	TRAMA DE MADEIRA COMPOSTA POR RIPAS, CAIBROS E TERÇAS PARA TELHADOS DE MAIS QUE 2 ÁGUAS PARA TELHA DE ENCAIXE DE CERÂMICA OU DE CONCRETO, INCLUSO TRANSPORTE VERTICAL.	COBE - COBERTURA	m²	1,0000000	68,76	68,76	
Composição Auxiliar	93282 SINAPI	AC 07/2019 GUINCHO ELÉTRICO DE COLUNA, CAPACIDADE 400 KG, COM MOTO FREIO, MOTOR TRIFÁSICO DE 1,25 CV - CHI DIURNO. AF_03/2016	CHOR - CUSTOS HORÁRIOS DE MÁQUINAS E EQUIPAMENTOS	CHI	0,0602000	14,33	0,86	
Composição Auxiliar	93281 SINAPI	GUINCHO ELÉTRICO DE COLUNA, CAPACIDADE 400 KG, COM MOTO FREIO, MOTOR TRIFÁSICO DE 1,25 CV - CHP DIURNO. AF_03/2016	CHOR - CUSTOS HORÁRIOS DE MÁQUINAS E EQUIPAMENTOS	CHP	0,0434000	15,16	0,65	
Composição Auxiliar	88239 SINAPI	AJUDANTE DE CARPINEIRO COM ENCARGOS COMPLEMENTARES	SEDI - SERVIÇOS DIVERSOS	H	0,4840000	13,77	6,66	
Composição Auxiliar	88262 SINAPI	CARPINEIRO DE FORMAS COM ENCARGOS COMPLEMENTARES	SEDI - SERVIÇOS DIVERSOS	H	0,6410000	16,78	10,75	
Insumo	00004430 SINAPI	CAIBRO NAO APARELHADO *5 X 6* CM, EM MACARANDUBA, ANGELIM OU FOIIVAI FNTF DA RFGIAO - RRIITA	Material	M	1,9760000	11,74	23,19	
Insumo	00039027 SINAPI	PREGO DE ACO POLIDO COM CABECA 19 X 36 (3 1/4 X 9)	Material	KG	0,0500000	17,89	0,89	
Insumo	00004408 SINAPI	RIPA NAO APARELHADA, *1,5 X 5* CM, EM MACARANDUBA, ANGELIM OU FOIIVAI FNTF DA RFGIAO - RRIITA	Material	M	3,3130000	2,23	7,38	
Insumo	00020247 SINAPI	PREGO DE ACO POLIDO COM CABECA 15 X 15 (1 1/4 X 13)	Material	KG	0,0700000	19,83	1,38	
Insumo	00040568 SINAPI	PREGO DE ACO POLIDO COM CABECA 22 X 48 (4 1/4 X 5)	Material	KG	0,0300000	18,04	0,54	
Insumo	00004425 SINAPI	VIGA NAO APARELHADA *6 X 12* CM, EM MACARANDUBA, ANGELIM OU FOIIVAI FNTF DA RFGIAO - RRIITA	Material	M	0,6630000	24,83	16,46	
			MO sem LS =>	9,00	LS =>	6,79	MO com LS =>	15,79
			Valor do BDI =>	16,60			Valor com BDI =>	85,36
7.2								
Composição	94201 SINAPI	TELHAMENTO COM TELHA CERÂMICA CAPA-CANAL, TIPO COLONIAL, COM ATÉ 2 ÁGUAS, INCLUSO TRANSPORTE VERTICAL. AF_07/2019	COBE - COBERTURA	m²	1,0000000	36,89	36,89	
Composição Auxiliar	93281 SINAPI	GUINCHO ELÉTRICO DE COLUNA, CAPACIDADE 400 KG, COM MOTO FREIO, MOTOR TRIFÁSICO DE 1,25 CV - CHP DIURNO. AF_03/2016	CHOR - CUSTOS HORÁRIOS DE MÁQUINAS E EQUIPAMENTOS	CHP	0,0372000	15,16	0,56	
Composição Auxiliar	93282 SINAPI	GUINCHO ELÉTRICO DE COLUNA, CAPACIDADE 400 KG, COM MOTO FREIO, MOTOR TRIFÁSICO DE 1,25 CV - CHI DIURNO. AF_03/2016	CHOR - CUSTOS HORÁRIOS DE MÁQUINAS E EQUIPAMENTOS	CHI	0,0516000	14,33	0,73	
Composição Auxiliar	88316 SINAPI	SERVENTE COM ENCARGOS COMPLEMENTARES	SEDI - SERVIÇOS DIVERSOS	H	0,3990000	12,64	5,04	
Composição Auxiliar	88323 SINAPI	TELHADISTA COM ENCARGOS COMPLEMENTARES	SEDI - SERVIÇOS DIVERSOS	H	0,1330000	19,53	2,59	
Insumo	00007173 SINAPI	TELHA DE BARRO / CERAMICA, NAO ESMALTADA, TIPO COLONIAL, CANAL, PLAN, PAULISTA, COMPRIMENTO DE *44 A 50* CM, RENDIMENTO DE COBERTURA DE *26* TELHAS/M2	Material	MIL	0,0275000	1,017,30	27,97	
			MO sem LS =>	4,19	LS =>	3,16	MO com LS =>	7,35
			Valor do BDI =>	8,90			Valor com BDI =>	45,79
7.3								
Composição	12625 ORSE	Retelhamento em cobertura com telha cerâmica tipo canal comum, Itabaiana ou similar	Telhamento	m²	1,0000000	8,89	8,89	
Composição Auxiliar	10549 ORSE	Encargos Complementares - Servente	Provisórios	h	0,3200000	3,41	1,09	
Composição Auxiliar	10551 ORSE	Encargos Complementares - Carpinteiro	Provisórios	h	0,1600000	3,32	0,53	
Insumo	4711 ORSE	Telha cerâmica tipo colonial, simples, não resinada, comp=50cm, 26 urv/m² (Itabaiana ou similar)	Material	un	2,1000000	0,88	1,84	
Insumo	00001213 SINAPI	CARPINEIRO DE FORMAS	Mão de Obra	H	0,1600000	14,11	2,25	
Insumo	00006111 SINAPI	SERVENTE DE OBRAS	Mão de Obra	H	0,3200000	9,95	3,18	
			MO sem LS =>	3,09	LS =>	2,34	MO com LS =>	5,43
			Valor do BDI =>	2,14			Valor com BDI =>	11,03
7.4								
Composição	2324 ORSE	Imunização de madeira contra cupim, com aplicação de 01 demão de Pentox ou similar	Outras Pinturas	m²	1,0000000	14,49	14,49	
Composição Auxiliar	10549 ORSE	Encargos Complementares - Servente	Provisórios	h	0,3500000	3,41	1,19	
Composição Auxiliar	10553 ORSE	Encargos Complementares - Pintor	Provisórios	h	0,4000000	3,45	1,38	
Insumo	00007340 SINAPI	IMUNIZANTE PARA MADEIRA, INCOLOR	Material	L	0,1250000	22,45	2,80	
Insumo	00004783 SINAPI	PINTOR	Mão de Obra	H	0,4000000	14,11	5,64	
Insumo	00006111 SINAPI	SERVENTE DE OBRAS	Mão de Obra	H	0,3500000	9,95	3,48	
			MO sem LS =>	5,20	LS =>	3,92	MO com LS =>	9,12
			Valor do BDI =>	3,49			Valor com BDI =>	17,98
7.5								
Composição	96486 SINAPI	FORRO DE PVC, LISO, PARA AMBIENTES COMERCIAIS, INCLUSIVE ESTRUTURA DE FIXAÇÃO AF_05/2017 P	REVE - REVESTIMENTO E TRATAMENTO DE SUPERFÍCIES	m²	1,0000000	84,17	84,17	
Composição Auxiliar	88278 SINAPI	COMPIMENTARES SEDI - SERVIÇOS DIVERSOS	SEDI - SERVIÇOS DIVERSOS	H	0,4994000	15,44	7,71	
Insumo	00043131 SINAPI	ARAME GALVANIZADO 6 BWG, D = 5,16 MM (0,157 KG/M), OU 8 BWG, D = 4,19 MM (0,101 KG/M), OU 10 BWG, D = 3,40 MM (0,0713 KG/M)	Material	KG	0,0426000	23,00	0,97	
Insumo	00036225 SINAPI	FORRO DE PVC LISO, BRANCO, REGUA DE 20 CM, ESPESSURA DE 8 MM A 10 MM, COMPRIMENTO 6 M (SEM COLOCACAO)	Material	m²	1,0956000	37,14	40,69	
Insumo	00040552 SINAPI	PARAFUSO, AUTO ATARRACHANTE, CABECA CHATA, FENDA SIMPLES, 1/4 (6,35 MM) X 25 MM	Material	CENTO	0,0333000	32,81	1,09	
Insumo	00039443 SINAPI	PARAFUSO DRY WALL, EM ACO ZINCADO, CABECA LENTILHA E PONTA BROCA (LB), LARGURA 4,2 MM, COMPRIMENTO 13 MM	Material	UN	2,1912000	0,17	0,37	
Insumo	00040547 SINAPI	PARAFUSO ZINCADO, AUTOBROCANTE, FLANGEADO, 4,2 MM X 19 MM	Material	CENTO	0,0132000	19,14	0,25	
Insumo	00039427 SINAPI	PERFIL CANALETA, FORMATO C, EM ACO ZINCADO, PARA ESTRUTURA FORRO DRYWALL, E = 0,5 MM, *46 X 18* (L X H), COMPRIMENTO 3 M	Material	M	3,8499000	7,61	29,29	
Insumo	00039430 SINAPI	PENDURAL OU PRESILHA REGULADORA, EM ACO GALVANIZADO, COM CORPO, MOLA E REBITE, PARA PERFIL TIPO CANALETA DE ESTRUTURA EM FORRO DRYWALL	Equipamento	UN	1,3265000	2,87	3,80	
			MO sem LS =>	3,89	LS =>	2,93	MO com LS =>	6,82
			Valor do BDI =>	20,32			Valor com BDI =>	104,49
7.6								
Composição	94221 SINAPI	CUMEIEIRA PARA TELHA CERÂMICA EMBOÇADA COM ARGAMASSA TRAÇO 1:2:9 (CIMENTO, CAL E AREIA) PARA TELHADOS COM ATÉ 2 ÁGUAS, INCLUSO TRANSPORTE VERTICAL. AF_07/2019	COBE - COBERTURA	M	1,0000000	18,34	18,34	

CASTELO BRANCO EMPREENDIMENTOS EIRELI
CNPJ nº 38.282.738/0001-61

MAIORES DO NOTÍFICAÇÃO
PROC. 1202
FLS. 099
RUB. 1

Composição Auxiliar	93281 SINAPI	GUINCHO ELÉTRICO DE COLUNA, CAPACIDADE 400 KG, COM MOTO FREIO, MOTOR TRIFÁSICO DE 1,25 CV - CHP DIURNO. AF_03/2016	CHOR - CUSTOS HORÁRIOS DE MÁQUINAS E EQUIPAMENTOS	CHP	0,0063000	15,16			0,09
Composição Auxiliar	93282 SINAPI	GUINCHO ELÉTRICO DE COLUNA, CAPACIDADE 400 KG, COM MOTO FREIO, MOTOR TRIFÁSICO DE 1,25 CV - CHI DIURNO. AF_03/2016	CHOR - CUSTOS HORÁRIOS DE MÁQUINAS E EQUIPAMENTOS	CHI	0,0087000	14,33			0,12
Composição Auxiliar	87337 SINAPI	ARGAMASSA TRAÇO 1:2:9 (EM VOLUME DE CIMENTO, CAL E AREIA MÉDIA ÚMIDA) PARA EMBOÇO/MASSA ÚNICA/ASSENTAMENTO DE ALVENARIA DE VEDAÇÃO, PREPARO MECÂNICO COM MISTURADOR DE EIXO HORIZONTAL DE 300 KG. AF_08/2019	SEDI - SERVIÇOS DIVERSOS	m²	0,0117000	376,70			4,40
Composição Auxiliar	88316 SINAPI	SERVEnte COM ENCARGOS COMPLEMENTARES	SEDI - SERVIÇOS DIVERSOS	H	0,2090000	12,64			2,64
Composição Auxiliar	88323 SINAPI	TELHADISTA COM ENCARGOS COMPLEMENTARES	SEDI - SERVIÇOS DIVERSOS	H	0,1640000	19,53			3,20
Composição Auxiliar Insumo	00007181 SINAPI	CUMEEIRA PARA TELHA CERÂMICA, COMPRIMENTO DE *41* CM, REFINIMENTO DE *3* TFI HAS/M	Material	UN	3,0000000	2,63			7,89
			MO sem LS =>	3,31	LS =>	2,50	MO com LS =>		5,81
			Valor do BDI =>	4,42			Valor com BDI =>		22,76
7.7	Código Banco	Descrição	Tipo	Und	Quant.	Valor Unit			Total
Composição	9215 ORSE	Cobertura em policarbonato alveolar de 8mm, fixado em peças de alumínio inclusive instalação	Conversão InfoWOrca	m²	1,0000000	332,55			332,55
Insumo	9497 ORSE	Cobertura em policarbonato alveolar de 8mm, fixado em peças de alumínio inclusive instalação	Material	m²	1,0000000	332,55			332,55
			MO sem LS =>	0,00	LS =>	0,00	MO com LS =>		0,00
			Valor do BDI =>	80,31			Valor com BDI =>		412,86
8.1	Código Banco	Descrição	Tipo	Und	Quant.	Valor Unit			Total
Composição	98557 SINAPI	IMPERMEABILIZAÇÃO DE SUPERFÍCIE COM EMULSÃO ASFÁLTICA, 2 DM/MS AF_06/2018	IMPE - IMPERMEABILIZAÇÕES E PROTEÇÕES DIVERSAS	H	0,0850000	15,54			1,32
Composição Auxiliar	88243 SINAPI	AJUDANTE ESPECIALIZADO COM ENCARGOS COMPLEMENTARES	SEDI - SERVIÇOS DIVERSOS	H	0,4220000	18,64			7,86
Composição Auxiliar	88270 SINAPI	IMPERMEABILIZADOR COM ENCARGOS COMPLEMENTARES	SEDI - SERVIÇOS DIVERSOS	H	0,4220000	18,64			7,86
Composição Auxiliar Insumo	00000626 SINAPI	MANTA LIQUIDA DE BASE ASFÁLTICA MODIFICADA COM A ADICAO DE ELASTOMEROS DILUIDOS EM SOLVENTE ORGANICO, APLICACAO A FRIO (MEMBRANA IMPERMEABILIZANTE ASFÁSTICA)	Material	KG	1,5000000	14,85			22,27
			MO sem LS =>	4,47	LS =>	3,37	MO com LS =>		7,84
			Valor do BDI =>	7,59			Valor com BDI =>		39,04
9.1	Código Banco	Descrição	Tipo	Und	Quant.	Valor Unit			Total
Composição	87878 SINAPI	CHAPISCO APLICADO EM ALVENARIAS E ESTRUTURAS DE CONCRETO INTERNAS, COM COLHER DE PEDREIRO. ARGAMASSA TRAÇO 1:3 COM PREPARO MANUAL AF_06/2014	REVE - REVESTIMENTO E TRATAMENTO DE SUPERFÍCIES	m²	1,0000000	3,20			3,20
Composição Auxiliar	87377 SINAPI	ARGAMASSA TRAÇO 1:3 (EM VOLUME DE CIMENTO E AREIA GROSSA ÚMIDA) PARA CHAPISCO CONVENCIONAL, PREPARO MANUAL. AF_08/2019	SEDI - SERVIÇOS DIVERSOS	m²	0,0042000	463,01			1,94
Composição Auxiliar	88309 SINAPI	PEDREIRO COM ENCARGOS COMPLEMENTARES	SEDI - SERVIÇOS DIVERSOS	H	0,0700000	16,97			1,18
Composição Auxiliar	88316 SINAPI	SERVEnte COM ENCARGOS COMPLEMENTARES	SEDI - SERVIÇOS DIVERSOS	H	0,0070000	12,64			0,08
			MO sem LS =>	0,87	LS =>	0,66	MO com LS =>		1,53
			Valor do BDI =>	0,77			Valor com BDI =>		3,97
9.2	Código Banco	Descrição	Tipo	Und	Quant.	Valor Unit			Total
Composição	87561 SINAPI	MASSA ÚNICA, PARA RECEBIMENTO DE PINTURA OU CERÂMICA, EM ARGAMASSA INDUSTRIALIZADA, PREPARO MECÂNICO, APLICADO COM EQUIPAMENTO DE MISTURA E PROJEÇÃO DE 1,5 M3/H DE ARGAMASSA EM FACES INTERNAS DE PAREDES, ESPESSURA DE 10MM, SEM EXECUÇÃO DE TALISCAS. AF_06/2014	REVE - REVESTIMENTO E TRATAMENTO DE SUPERFÍCIES	m²	1,0000000	38,40			38,40
Composição Auxiliar	87407 SINAPI	ARGAMASSA INDUSTRIALIZADA PARA REVESTIMENTOS, MISTURA E PROJEÇÃO DE 1,5 M3/H DE ARGAMASSA. AF_08/2019	SEDI - SERVIÇOS DIVERSOS	m²	0,0213000	1.559,26			33,21
Composição Auxiliar	88316 SINAPI	SERVEnte COM ENCARGOS COMPLEMENTARES	SEDI - SERVIÇOS DIVERSOS	H	0,0350000	12,64			0,44
Composição Auxiliar	88309 SINAPI	PEDREIRO COM ENCARGOS COMPLEMENTARES	SEDI - SERVIÇOS DIVERSOS	H	0,2800000	16,97			4,75
			MO sem LS =>	3,16	LS =>	2,38	MO com LS =>		5,54
			Valor do BDI =>	9,27			Valor com BDI =>		47,67
9.3	Código Banco	Descrição	Tipo	Und	Quant.	Valor Unit			Total
Composição	C2234 SEINFRA	REVESTIMENTOS DE PISOS C/GRANILITE	PISOS INTERNOS	m²	1,0000000	116,81			116,81
Insumo	10799 SEINFRA	CIMENTO BRANCO	Material	KG	10,8000000	3,20			34,56
Insumo	11684 SEINFRA	PO DE MARMORE	Material	KG	19,2000000	0,32			6,14
Insumo	11317 SEINFRA	JUNTA PLÁSTICA 3/4"x1/8" PARA PISOS	Material	M	1,2000000	0,86			1,03
Insumo	10044 SEINFRA	AJUDANTE DE GRANITEIRO/MARMORISTA	Mão de Obra	H	2,0000000	16,77			33,54
Insumo	11227 SEINFRA	GRANITEIRO/MAMORISTA	Mão de Obra	H	2,0000000	20,77			41,54
			MO sem LS =>	42,78	LS =>	32,30	MO com LS =>		75,08
			Valor do BDI =>	28,20			Valor com BDI =>		145,01
9.4	Código Banco	Descrição	Tipo	Und	Quant.	Valor Unit			Total
Composição	C2284 SEINFRA	SOLEIRA DE GRANITO L= 15cm	PISOS INTERNOS	M	1,0000000	77,45			77,45
Composição Auxiliar	C0197 SEINFRA	ARGAMASSA MISTA DE CIMENTO CAL HIDR. E AREIA SPEN. TRAÇO 1:1:4	ARGAMASSA MISTA	m²	0,0038000	629,45			2,39
Composição Auxiliar Insumo	12543 SEINFRA	SERVEnte	Mão de Obra	H	0,2500000	15,55			3,88
Insumo	12391 SEINFRA	PEDREIRO	Mão de Obra	H	0,5000000	20,77			10,38
Insumo	11880 SEINFRA	SOLEIRA DE GRANITO DE 15CM	Material	M	1,0000000	60,80			60,80
			MO sem LS =>	8,46	LS =>	6,39	MO com LS =>		14,85
			Valor do BDI =>	18,70			Valor com BDI =>		96,15
9.5	Código Banco	Descrição	Tipo	Und	Quant.	Valor Unit			Total
Composição	87272 SINAPI	REVESTIMENTO CERÂMICO PARA PAREDES INTERNAS COM PLACAS TIPO ESMALTADA EXTRA DE DIMENSÕES 33x45 CM APLICADAS EM AMBIENTES DE ÁREA MENOR QUE 5 M² NA ALTURA INTEIRA DAS PAREDES AF_06/2014	REVE - REVESTIMENTO E TRATAMENTO DE SUPERFÍCIES	m²	1,0000000	68,50			68,50
Composição Auxiliar	88256 SINAPI	AZULEJISTA OU LADRILHISTA COM ENCARGOS COMPLEMENTARES	SEDI - SERVIÇOS DIVERSOS	H	0,9700000	20,39			19,77
Composição Auxiliar	88316 SINAPI	SERVEnte COM ENCARGOS COMPLEMENTARES	SEDI - SERVIÇOS DIVERSOS	H	0,4800000	12,64			6,06
Composição Auxiliar Insumo	00001381 SINAPI	ARGAMASSA COLANTE AC I PARA CERAMICAS	Material	KG	6,1400000	0,73			4,48

Insumo	0000536 SINAPI	REVESTIMENTO EM CERAMICA ESMALTADA EXTRA, PEI MENOR OU IGUAL A 3 FORMATO MENOR OUI IGUAL A 2025 CM2	Material	m²	1,0900000	34,18	37,25
Insumo	00034357 SINAPI	REJUNTE CIMENTICIO, QUALQUER COR	Material	KG	0,2200000	4,30	0,94
			MO sem LS =>	12,56	LS =>	9,48	MO com LS => 22,04
			Valor do BDI =>	16,54			Valor com BDI => 85,04
10.1	Código Banco	Descrição	Tipo	Und	Quant.	Valor Unit	Total
Composição	88489 SINAPI	APLICAÇÃO MANUAL DE PINTURA COM TINTA LÁTEX ACRÍLICA EM PARFIDS DIAS DEMÁOS AF_06/2014	PINT - PINTURAS	m²	1,0000000	12,36	12,36
Composição	88316 SINAPI	SERVENTE COM ENCARGOS COMPLEMENTARES	SEDI - SERVIÇOS DIVERSOS	H	0,0690000	12,64	0,87
Auxiliar	88310 SINAPI	PINTOR COM ENCARGOS COMPLEMENTARES	SEDI - SERVIÇOS DIVERSOS	H	0,1870000	17,94	3,35
Composição	88310 SINAPI	PINTOR COM ENCARGOS COMPLEMENTARES	SEDI - SERVIÇOS DIVERSOS	H	0,1870000	17,94	3,35
Auxiliar	88310 SINAPI	PINTOR COM ENCARGOS COMPLEMENTARES	SEDI - SERVIÇOS DIVERSOS	H	0,1870000	17,94	3,35
Insumo	00007356 SINAPI	TINTA ACRILICA PREMIUM, COR BRANCO FOSCO	Material	L	0,3300000	24,68	8,14
			MO sem LS =>	1,91	LS =>	1,44	MO com LS => 3,35
			Valor do BDI =>	2,98			Valor com BDI => 15,34
10.2	Código Banco	Descrição	Tipo	Und	Quant.	Valor Unit	Total
Composição	74065/003 SINAPI	PINTURA ESMALTE BRILHANTE PARA MADEIRA, DUAS DEMAOS, SOBRE FUNDO NIVELADOR BRANCO	PINT - PINTURAS	m²	1,0000000	19,61	19,61
Composição	88310 SINAPI	PINTOR COM ENCARGOS COMPLEMENTARES	SEDI - SERVIÇOS DIVERSOS	H	0,4000000	17,94	7,17
Auxiliar	88316 SINAPI	SERVENTE COM ENCARGOS COMPLEMENTARES	SEDI - SERVIÇOS DIVERSOS	H	0,3500000	12,64	4,42
Insumo	00006086 SINAPI	ITEM PROCESSO DE DESATIVACAO! FUNDO SINTETICO NIVELADOR BRANCO FOSCO PARA MADEIRA	Material	GL	0,0560000	56,13	3,14
Insumo	00003767 SINAPI	LIXA EM FOLHA PARA PAREDE OU MADEIRA, NUMERO 120 (COR VERMELHA)	Material	UN	0,4000000	0,49	0,19
Insumo	00005318 SINAPI	SOLVENTE DILUENTE A BASE DE AGUARRAS	Material	L	0,0400000	12,45	0,49
Insumo	00007292 SINAPI	TINTA ESMALTE SINTETICO PREMIUM BRILHANTE	Material	L	0,1600000	26,29	4,20
			MO sem LS =>	5,26	LS =>	3,97	MO com LS => 9,23
			Valor do BDI =>	4,73			Valor com BDI => 24,34
10.3	Código Banco	Descrição	Tipo	Und	Quant.	Valor Unit	Total
Composição	100762 SINAPI	PINTURA COM TINTA ALQUÍDICA DE ACABAMENTO (ESMALTE SINTÉTICO FOSCO) APLICADA A ROLO OU PINCEL SOBRE SUPERFÍCIES METÁLICAS (EXCETO PERFIL) EXECUTADO EM OBRA (02 DEMÁOS), AF_01/2020	PINT - PINTURAS	m²	1,0000000	31,42	31,42
Composição	88310 SINAPI	PINTOR COM ENCARGOS COMPLEMENTARES	SEDI - SERVIÇOS DIVERSOS	H	1,3559000	17,94	24,32
Auxiliar	00005318 SINAPI	SOLVENTE DILUENTE A BASE DE AGUARRAS	Material	L	0,0255000	12,45	0,31
Insumo	00007288 SINAPI	TINTA ESMALTE SINTETICO PREMIUM FOSCO	Material	L	0,2549000	26,66	6,79
			MO sem LS =>	11,01	LS =>	8,31	MO com LS => 19,32
			Valor do BDI =>	7,58			Valor com BDI => 39,00
10.4	Código Banco	Descrição	Tipo	Und	Quant.	Valor Unit	Total
Composição	102491 SINAPI	PINTURA DE PISO COM TINTA ACRÍLICA, APLICAÇÃO MANUAL, 2 DEMÁOS, INCLUSO FUNDO PREPARADOR. AF_05/2021	PINT - PINTURAS	m²	1,0000000	14,39	14,39
Composição	88316 SINAPI	SERVENTE COM ENCARGOS COMPLEMENTARES	SEDI - SERVIÇOS DIVERSOS	H	0,1150000	12,64	1,46
Auxiliar	88310 SINAPI	PINTOR COM ENCARGOS COMPLEMENTARES	SEDI - SERVIÇOS DIVERSOS	H	0,2750000	17,94	4,93
Composição	88310 SINAPI	PINTOR COM ENCARGOS COMPLEMENTARES	SEDI - SERVIÇOS DIVERSOS	H	0,2750000	17,94	4,93
Auxiliar	88310 SINAPI	PINTOR COM ENCARGOS COMPLEMENTARES	SEDI - SERVIÇOS DIVERSOS	H	0,2750000	17,94	4,93
Insumo	00012815 SINAPI	FITA CREPE ROLO DE 25 MM X 50 M	Material	UN	0,0100000	7,25	0,07
Insumo	00006085 SINAPI	SELADOR ACRILICO OPACO PREMIUM INTERIOR/EXTERIOR	Material	L	0,1600000	5,71	0,91
Insumo	00007348 SINAPI	TINTA ACRILICA PREMIUM PARA PISO	Material	L	0,4270000	16,47	7,03
			MO sem LS =>	2,89	LS =>	2,18	MO com LS => 5,07
			Valor do BDI =>	3,47			Valor com BDI => 17,86
11.1	Código Banco	Descrição	Tipo	Und	Quant.	Valor Unit	Total
Composição	86939 SINAPI	LAVATÓRIO LOUÇA BRANCA COM COLUNA, *44 X 35,5* CM, PADRÃO POPULAR, INCLUSO SIFÃO FLEXÍVEL EM PVC, VÁLVULA E ENGATE FLEXÍVEL 30CM EM PLÁSTICO E COM TORNEIRA CROMADA PADRÃO POPULAR - FORNECIMENTO E INSTALAÇÃO. AF_01/2020	INHI - INSTALAÇÕES HIDROS SANITÁRIAS	UN	1,0000000	266,68	266,68
Composição	86902 SINAPI	LAVATÓRIO LOUÇA BRANCA COM COLUNA, *44 X 35,5* CM, PADRÃO POPULAR - FORNECIMENTO E INSTALAÇÃO. AF_01/2020	INHI - INSTALAÇÕES HIDROS SANITÁRIAS	UN	1,0000000	200,33	200,33
Auxiliar	86883 SINAPI	SIFÃO DO TIPO FLEXÍVEL EM PVC 1 X 1.1/2 - FORNECIMENTO E INSTAL. AF_01/2020	INHI - INSTALAÇÕES HIDROS SANITÁRIAS	UN	1,0000000	9,68	9,68
Composição	86884 SINAPI	ENGATE FLEXÍVEL EM PLÁSTICO BRANCO, 1/2 X 30CM - FORNECIMENTO E INSTAL. AF_01/2020	INHI - INSTALAÇÕES HIDROS SANITÁRIAS	UN	1,0000000	6,71	6,71
Auxiliar	86906 SINAPI	TORNEIRA CROMADA DE MESA, 1/2 OU 3/4, PARA LAVATÓRIO, PADRÃO POPULAR - FORNECIMENTO E INSTALAÇÃO. AF_01/2020	INHI - INSTALAÇÕES HIDROS SANITÁRIAS	UN	1,0000000	44,49	44,49
Composição	86879 SINAPI	VÁLVULA EM PLÁSTICO 1 PARA PIA, TANQUE OU LAVATÓRIO, COM OU SEM LADRÃO - FORNECIMENTO E INSTALAÇÃO. AF_01/2020	INHI - INSTALAÇÕES HIDROS SANITÁRIAS	UN	1,0000000	5,47	5,47
Auxiliar	86879 SINAPI	VÁLVULA EM PLÁSTICO 1 PARA PIA, TANQUE OU LAVATÓRIO, COM OU SEM LADRÃO - FORNECIMENTO E INSTALAÇÃO. AF_01/2020	INHI - INSTALAÇÕES HIDROS SANITÁRIAS	UN	1,0000000	5,47	5,47
			MO sem LS =>	14,22	LS =>	10,74	MO com LS => 24,96
			Valor do BDI =>	64,40			Valor com BDI => 331,08
11.2	Código Banco	Descrição	Tipo	Und	Quant.	Valor Unit	Total
Composição	86934 SINAPI	BANCADA DE MÁRMORE SINTÉTICO 120 X 60CM, COM CUBA INTEGRADA, INCLUSO SIFÃO TIPO FLEXÍVEL EM PVC, VÁLVULA EM PLÁSTICO CROMADO TIPO AMERICANA E TORNEIRA CROMADA LONGA, DE PAREDE, PADRÃO POPULAR - FORNECIMENTO E INSTALAÇÃO. AF_01/2020	INHI - INSTALAÇÕES HIDROS SANITÁRIAS	UN	1,0000000	267,39	267,39
Composição	86883 SINAPI	SIFÃO DO TIPO FLEXÍVEL EM PVC 1 X 1.1/2 - FORNECIMENTO E INSTAL. AF_01/2020	INHI - INSTALAÇÕES HIDROS SANITÁRIAS	UN	1,0000000	9,68	9,68
Auxiliar	86880 SINAPI	VÁLVULA EM PLÁSTICO CROMADO TIPO AMERICANA 3.1/2 X 1.1/2 SEM ADAPTADOR PARA PIA - FORNECIMENTO E INSTALAÇÃO. AF_01/2020	INHI - INSTALAÇÕES HIDROS SANITÁRIAS	UN	1,0000000	16,64	16,64
Composição	86911 SINAPI	TORNEIRA CROMADA LONGA, DE PAREDE, 1/2 OU 3/4, PARA PIA DE COZINHA, PADRÃO POPULAR - FORNECIMENTO E INSTALAÇÃO. AF_01/2020	INHI - INSTALAÇÕES HIDROS SANITÁRIAS	UN	1,0000000	37,62	37,62
Auxiliar	86894 SINAPI	BANCADA DE MÁRMORE SINTÉTICO, DE 120 X 60CM, COM CUBA INTEGRADA - FORNECIMENTO E INSTALAÇÃO. AF_01/2020	INHI - INSTALAÇÕES HIDROS SANITÁRIAS	UN	1,0000000	203,45	203,45
Composição	86894 SINAPI	BANCADA DE MÁRMORE SINTÉTICO, DE 120 X 60CM, COM CUBA INTEGRADA - FORNECIMENTO E INSTALAÇÃO. AF_01/2020	INHI - INSTALAÇÕES HIDROS SANITÁRIAS	UN	1,0000000	203,45	203,45
Auxiliar	86894 SINAPI	BANCADA DE MÁRMORE SINTÉTICO, DE 120 X 60CM, COM CUBA INTEGRADA - FORNECIMENTO E INSTALAÇÃO. AF_01/2020	INHI - INSTALAÇÕES HIDROS SANITÁRIAS	UN	1,0000000	203,45	203,45
			MO sem LS =>	13,59	LS =>	10,26	MO com LS => 23,85
			Valor do BDI =>	64,57			Valor com BDI => 331,96
12.1	Código Banco	Descrição	Tipo	Und	Quant.	Valor Unit	Total
Composição	116 ORSE	Forma Plana para estruturas, em compensado resinado de 12mm, 05 usos, inclusive escoramento - Revisada 07.2015	Formas	m²	1,0000000	71,12	71,12

Composição Auxiliar	10551 ORSE	Encargos Complementares - Carpinteiro	Provisórios	h	0,9730000	3,32	3,23	
Composição Auxiliar	10549 ORSE	Encargos Complementares - Servente	Provisórios	h	1,3500000	3,41	4,60	
Insumo	630 ORSE	Compensado resinado 12mm - Madeirite ou similar	Material	m²	0,2340000	49,72	11,63	
Insumo	1569 ORSE	Madeira mista serrada (barrote) 6 x 6cm - 0,0036 m³/m (angelim, louro)	Material	m	1,2270000	10,16	12,46	
Insumo	00043130 SINAPI	ARAME GALVANIZADO 12 BWG, D = 2,76 MM (0,048 KG/M) OU 14 BWG, D = 2,11 MM (0,026 KG/M)	Material	KG	0,1500000	19,80	2,97	
Insumo	00001213 SINAPI	CARPINTEIRO DE FORMAS	Mão de Obra	H	0,9730000	14,11	13,72	
Insumo	00002692 SINAPI	DESMOLDANTE PROTETOR PARA FORMAS DE MADEIRA, DE BASE OI FOSA FMII SIONADA FM AGLIA	Material	L	0,0200000	7,40	0,14	
Insumo	00005068 SINAPI	PREGO DE AÇO POLIDO COM CABECA 17 X 21 (2 X 11)	Material	KG	0,0250000	17,91	0,44	
Insumo	00005069 SINAPI	PREGO DE AÇO POLIDO COM CABECA 17 X 27 (2 1/2 X 11)	Material	KG	0,1000000	18,26	1,82	
Insumo	00004509 SINAPI	SARRAFO "2,5 X 10" CM EM PINUS, MISTA OU EQUIVALENTE DA REGIAO - RRIITA	Material	M	1,0890000	4,28	4,66	
Insumo	00006111 SINAPI	SERVENTE DE OBRAS	Mão de Obra	H	1,3500000	9,95	13,43	
Insumo	00006193 SINAPI	TABUA NAO APARELHADA "2,5 X 20" CM, EM MACARANDUBA, ANGELIM OU FOIIVAI FNTF DA REGIAO - RRIITA	Material	M	0,1220000	16,58	2,02	
			MO sem LS =>	15,47	LS =>	11,68	MO com LS =>	27,15
			Valor do BDI =>	17,17			Valor com BDI =>	88,29

	Código Banco	Descrição	Tipo	Und	Quant.	Valor Unit	Total	
Composição	94965 SINAPI	CONCRETO FCK = 25MPA, TRAÇO 1:2,3:2,7 (EM MASSA SECA DE CIMENTO/ AREIA MÉDIA/ BRITA 1) - PREPARO MECÂNICO COM BETONEIRA 400 L AF_05/2021	FUES - FUNDAÇÕES E ESTRUTURAS	m³	1,0000000	356,69	356,69	
Composição Auxiliar	88830 SINAPI	BETONEIRA CAPACIDADE NOMINAL DE 400 L, CAPACIDADE DE MISTURA 280 L, MOTOR ELÉTRICO TRIFÁSICO POTÊNCIA DE 2 CV, SEM CARREGADOR - CHP DIURNO. AF_10/2014	CHOR - CUSTOS HORÁRIOS DE MÁQUINAS E EQUIPAMENTOS	CHP	0,7534000	1,47	1,10	
Composição Auxiliar	88831 SINAPI	BETONEIRA CAPACIDADE NOMINAL DE 400 L, CAPACIDADE DE MISTURA 280 L, MOTOR ELÉTRICO TRIFÁSICO POTÊNCIA DE 2 CV, SEM CARREGADOR - CHI DIURNO. AF_10/2014	CHOR - CUSTOS HORÁRIOS DE MÁQUINAS E EQUIPAMENTOS	CHI	0,7103000	0,32	0,22	
Composição Auxiliar	88316 SINAPI	SERVENTE COM ENCARGOS COMPLEMENTARES	SEDI - SERVIÇOS DIVERSOS	H	2,3117000	12,64	29,21	
Composição Auxiliar	88377 SINAPI	OPERADOR DE BETONEIRA ESTACIONÁRIA/MISTURADOR COM ENCARGOS COMPLEMENTARES	SEDI - SERVIÇOS DIVERSOS	H	1,4637000	14,99	21,94	
Composição Auxiliar	00000370 SINAPI	AREIA MÉDIA - POSTO JAZIDA/FORNECEDOR (RETIRADO NA JAZIDA, SEM TRANSPORTE)	Material	m³	0,7229000	51,35	37,12	
Insumo	00001379 SINAPI	CIMENTO PORTLAND COMPOSTO CP II-32	Material	KG	362,6579000	0,63	228,47	
Insumo	00004721 SINAPI	PEDRA BRITADA N. 1 (9,5 a 19 MM) POSTO PEDREIRA/FORNECEDOR, SEM FRETE	Material	m³	0,5934000	65,11	38,63	
			MO sem LS =>	24,31	LS =>	18,36	MO com LS =>	42,67
			Valor do BDI =>	86,14			Valor com BDI =>	442,83

	Código Banco	Descrição	Tipo	Und	Quant.	Valor Unit	Total	
Composição	95546 SINAPI	KIT DE ACESSÓRIOS PARA BANHEIRO EM METAL CROMADO, 5 PECAS, INCLUSO FIXAÇÃO AF_01/2020	INHI - INSTALAÇÕES HIDROS SANITÁRIAS	UN	1,0000000	170,69	170,69	
Composição Auxiliar	88316 SINAPI	SERVENTE COM ENCARGOS COMPLEMENTARES	SEDI - SERVIÇOS DIVERSOS	H	0,5977000	12,64	7,55	
Composição Auxiliar	88267 SINAPI	ENCANADOR OU BOMBEIRO HIDRÁULICO COM ENCARGOS COMPLEMENTARES	SEDI - SERVIÇOS DIVERSOS	H	1,8970000	16,51	31,31	
Insumo	00039398 SINAPI	KIT DE ACESSÓRIOS PARA BANHEIRO EM METAL CROMADO, 5 PECAS	Material	UN	1,0000000	131,83	131,83	
			MO sem LS =>	18,88	LS =>	14,25	MO com LS =>	33,13
			Valor do BDI =>	41,22			Valor com BDI =>	211,91

	Código Banco	Descrição	Tipo	Und	Quant.	Valor Unit	Total	
Composição	86931 SINAPI	VASO SANITÁRIO SIFONADO COM CAIXA ACOPLADA LOUÇA BRANCA, INCLUSO ENGATE FLEXÍVEL EM PLÁSTICO BRANCO, 1/2 X 40CM - FORNECIMENTO E INSTALAÇÃO. AF_01/2020	INHI - INSTALAÇÕES HIDROS SANITÁRIAS	UN	1,0000000	317,69	317,69	
Composição Auxiliar	86885 SINAPI	ENGATE FLEXÍVEL EM PLÁSTICO BRANCO, 1/2 X 40CM - FORNECIMENTO E INSTALAÇÃO AF_01/2020	INHI - INSTALAÇÕES HIDROS SANITÁRIAS	UN	1,0000000	8,22	8,22	
Composição Auxiliar	86888 SINAPI	VASO SANITÁRIO SIFONADO COM CAIXA ACOPLADA LOUÇA BRANCA - FORNECIMENTO E INSTALAÇÃO AF_01/2020	INHI - INSTALAÇÕES HIDROS SANITÁRIAS	UN	1,0000000	309,47	309,47	
			MO sem LS =>	10,37	LS =>	7,83	MO com LS =>	18,20
			Valor do BDI =>	76,72			Valor com BDI =>	394,41

	Código Banco	Descrição	Tipo	Und	Quant.	Valor Unit	Total	
Composição	86884 SINAPI	ENGATE FLEXÍVEL EM PLÁSTICO BRANCO, 1/2 X 30CM - FORNECIMENTO E INSTALAÇÃO AF_01/2020	INHI - INSTALAÇÕES HIDROS SANITÁRIAS	UN	1,0000000	6,71	6,71	
Composição Auxiliar	88316 SINAPI	SERVENTE COM ENCARGOS COMPLEMENTARES	SEDI - SERVIÇOS DIVERSOS	H	0,0481000	12,64	0,60	
Composição Auxiliar	88267 SINAPI	ENCANADOR OU BOMBEIRO HIDRÁULICO COM ENCARGOS COMPLEMENTARES	SEDI - SERVIÇOS DIVERSOS	H	0,1525000	16,51	2,51	
Insumo	00006141 SINAPI	ENGATE/RABICHO FLEXÍVEL PLÁSTICO (PVC OU ABS) BRANCO 1/2" X 30 CM	Material	UN	1,0000000	3,52	3,52	
Insumo	00003146 SINAPI	FITA VEDA ROSCA EM ROLOS DE 18 MM X 10 M (L X C)	Material	UN	0,0210000	3,96	0,08	
			MO sem LS =>	1,51	LS =>	1,14	MO com LS =>	2,65
			Valor do BDI =>	1,62			Valor com BDI =>	8,33

	Código Banco	Descrição	Tipo	Und	Quant.	Valor Unit	Total	
Composição	86882 SINAPI	SIFÃO DO TIPO GARRAFA/COPO EM PVC 1.1/4 X 1.1/2 - FORNECIMENTO E INSTALAÇÃO AF_01/2020	INHI - INSTALAÇÕES HIDROS SANITÁRIAS	UN	1,0000000	16,97	16,97	
Composição Auxiliar	88267 SINAPI	ENCANADOR OU BOMBEIRO HIDRÁULICO COM ENCARGOS COMPLEMENTARES	SEDI - SERVIÇOS DIVERSOS	H	0,1356000	16,51	2,23	
Composição Auxiliar	88316 SINAPI	SERVENTE COM ENCARGOS COMPLEMENTARES	SEDI - SERVIÇOS DIVERSOS	H	0,0427000	12,64	0,53	
Insumo	00003146 SINAPI	FITA VEDA ROSCA EM ROLOS DE 18 MM X 10 M (L X C)	Material	UN	0,0420000	3,96	0,16	
Insumo	00006146 SINAPI	SIFAO PLASTICO TIPO COPO PARA TANQUE, 1.1/4 X 1.1/2"	Material	UN	1,0000000	14,05	14,05	
			MO sem LS =>	1,34	LS =>	1,02	MO com LS =>	2,36
			Valor do BDI =>	4,09			Valor com BDI =>	21,06

	Código Banco	Descrição	Tipo	Und	Quant.	Valor Unit	Total
Composição	100860 SINAPI	CHUVEIRO ELÉTRICO COMUM CORPO PLÁSTICO, TIPO DUCHA FORNECIMENTO E INSTALAÇÃO AF_01/2020	INHI - INSTALAÇÕES HIDROS SANITÁRIAS	UN	1,0000000	77,20	77,20
Composição Auxiliar	88267 SINAPI	ENCANADOR OU BOMBEIRO HIDRÁULICO COM ENCARGOS COMPLEMENTARES	SEDI - SERVIÇOS DIVERSOS	H	0,4487000	18,51	7,37
Composição Auxiliar	88316 SINAPI	SERVENTE COM ENCARGOS COMPLEMENTARES	SEDI - SERVIÇOS DIVERSOS	H	0,1407000	12,64	1,77
Insumo	00001368 SINAPI	CHUVEIRO COMUM EM PLÁSTICO BRANCO, COM CANO, 3 TEMPERATURAS 5500 W (110/220 V)	Material	UN	1,0000000	67,98	67,98
Insumo	00003146 SINAPI	FITA VEDA ROSCA EM ROLOS DE 18 MM X 10 M (L X C)	Material	UN	0,0210000	3,96	0,08

		MO sem LS =>	4,44	LS =>	3,36	MO com LS =>	7,80
		Valor do BDI =>	18,64			Valor com BDI =>	95,84
13.7	Código Banco	Descrição	Tipo	Und	Quant.	Valor Unit	Total
Composição	90694 SINAPI	TUBO DE PVC PARA REDE COLETORES DE ESGOTO DE PAREDE MACIÇA, DN 100 MM, JUNTA ELÁSTICA - FORNECIMENTO E ASSENTAMENTO. AF_01/2021	ASTU - ASSENTAMENTO DE TUBOS E PECAS	M	1,0000000	40,07	40,07
Composição Auxiliar	88246 SINAPI	ASSENTADOR DE TUBOS COM ENCARGOS COMPLEMENTARES	SEDI - SERVIÇOS DIVERSOS	H	0,0753000	14,36	1,08
Composição Auxiliar	88316 SINAPI	SERVENTE COM ENCARGOS COMPLEMENTARES	SEDI - SERVIÇOS DIVERSOS	H	0,0753000	12,64	0,95
Composição Auxiliar Insumo	00020078 SINAPI	PASTA LUBRIFICANTE PARA TUBOS E CONEXÕES COM JUNTA ELÁSTICA, EMBALAGEM DE 400g GR (USO EM PVC, ACO, POLIETILENO E OUTROS)	Material	UN	0,0104000	21,27	0,22
Insumo	00036365 SINAPI	TUBO COLETOR DE ESGOTO PVC, JEI, DN 100 MM (NBR 7362)	Material	M	1,0500000	36,02	37,82
		MO sem LS =>	0,97	LS =>	0,73	MO com LS =>	1,70
		Valor do BDI =>	9,67			Valor com BDI =>	49,74
13.8	Código Banco	Descrição	Tipo	Und	Quant.	Valor Unit	Total
Composição	89356 SINAPI	TUBO, PVC, SOLDÁVEL, DN 25MM, INSTALADO EM RAMAL OU SUB-RAMAL DE ÁGUA - FORNECIMENTO E INSTALAÇÃO. AF_12/2014	INHI - INSTALAÇÕES HIDROSANITÁRIAS	M	1,0000000	15,50	15,50
Composição Auxiliar	88248 SINAPI	AUXILIAR DE ENCANADOR OU BOMBEIRO HIDRÁULICO COM ENCARGOS COMPLEMENTARES	SEDI - SERVIÇOS DIVERSOS	H	0,3690000	12,32	4,54
Composição Auxiliar	88267 SINAPI	ENCANADOR OU BOMBEIRO HIDRÁULICO COM ENCARGOS COMPLEMENTARES	SEDI - SERVIÇOS DIVERSOS	H	0,3690000	16,51	6,09
Composição Auxiliar Insumo	00038383 SINAPI	LIXA D'ÁGUA EM FOLHA, GRAO 100	Material	UN	0,1230000	1,77	0,21
Insumo	00009668 SINAPI	TUBO PVC, SOLDÁVEL, DN 25 MM, ÁGUA FRIA (NBR-5648)	Material	M	1,0610000	4,40	4,66
		MO sem LS =>	5,12	LS =>	3,87	MO com LS =>	8,99
		Valor do BDI =>	3,74			Valor com BDI =>	19,24
14.1	Código Banco	Descrição	Tipo	Und	Quant.	Valor Unit	Total
Composição	671 ORSE	Caixa de derivação em pvc 4" x 2" s/tampa, embutir, p/eletroduto	Pontos de Suprimento de Energia Convencionais Provisórios	un	1,0000000	6,95	6,95
Composição Auxiliar	10549 ORSE	Encargos Complementares - Servente	Provisórios	h	0,1500000	3,41	0,51
Composição Auxiliar	10552 ORSE	Encargos Complementares - Eletricista	Provisórios	h	0,1500000	3,27	0,49
Composição Auxiliar Insumo	00001872 SINAPI	CAIXA DE PASSAGEM, EM PVC, DE 4" X 2", PARA ELETRODUTO FLEXÍVEL CORRUGADO	Material	UN	1,0000000	2,35	2,35
Insumo	00002436 SINAPI	ELETRICISTA	Mão de Obra	H	0,1500000	14,11	2,11
Insumo	00006111 SINAPI	SERVENTE DE OBRAS	Mão de Obra	H	0,1500000	9,95	1,49
		MO sem LS =>	2,05	LS =>	1,55	MO com LS =>	3,60
		Valor do BDI =>	1,67			Valor com BDI =>	8,62
14.3	Código Banco	Descrição	Tipo	Und	Quant.	Valor Unit	Total
Composição	92866 SINAPI	CAIXA SEXTAVADA 3" X 3", METÁLICA, INSTALADA EM LAJE - FORNECIMENTO E INSTALAÇÃO. AF_12/2015	INEL - INSTALAÇÃO ELÉTRICA/ELETRIFICAÇÃO E II IMINAÇÃO EXTERNA	UN	1,0000000	5,88	5,88
Composição Auxiliar	88247 SINAPI	AUXILIAR DE ELETRICISTA COM ENCARGOS COMPLEMENTARES	SEDI - SERVIÇOS DIVERSOS	H	0,1430000	12,82	1,83
Composição Auxiliar	88264 SINAPI	ELETRICISTA COM ENCARGOS COMPLEMENTARES	SEDI - SERVIÇOS DIVERSOS	H	0,1430000	17,13	2,44
Composição Auxiliar Insumo	00002555 SINAPI	CAIXA DE LUZ "3 X 3" EM ACO ESMALTADA	Material	UN	1,0000000	1,61	1,61
		MO sem LS =>	2,01	LS =>	1,51	MO com LS =>	3,52
		Valor do BDI =>	1,42			Valor com BDI =>	7,30
14.4	Código Banco	Descrição	Tipo	Und	Quant.	Valor Unit	Total
Composição	91855 SINAPI	ELETRODUTO FLEXÍVEL CORRUGADO REFORÇADO, PVC, DN 25 MM (3/4"), PARA CIRCUITOS TERMINAIS, INSTALADO EM PAREDE - FORNECIMENTO E INSTALAÇÃO. AF_12/2015	INEL - INSTALAÇÃO ELÉTRICA/ELETRIFICAÇÃO E II IMINAÇÃO EXTERNA	M	1,0000000	6,75	6,75
Composição Auxiliar	88247 SINAPI	AUXILIAR DE ELETRICISTA COM ENCARGOS COMPLEMENTARES	SEDI - SERVIÇOS DIVERSOS	H	0,1440000	12,82	1,84
Composição Auxiliar	88264 SINAPI	ELETRICISTA COM ENCARGOS COMPLEMENTARES	SEDI - SERVIÇOS DIVERSOS	H	0,1440000	17,13	2,46
Composição Auxiliar Insumo	00039244 SINAPI	ELETRODUTO PVC FLEXÍVEL CORRUGADO, REFORÇADO, COR LARANJA, DN 25 MM PARA LAJES E PISOS	Material	M	1,0170000	2,41	2,45
		MO sem LS =>	2,02	LS =>	1,52	MO com LS =>	3,54
		Valor do BDI =>	1,63			Valor com BDI =>	8,38
14.5	Código Banco	Descrição	Tipo	Und	Quant.	Valor Unit	Total
Composição	91857 SINAPI	ELETRODUTO FLEXÍVEL CORRUGADO REFORÇADO, PVC, DN 32 MM (1"), PARA CIRCUITOS TERMINAIS, INSTALADO EM PAREDE - FORNECIMENTO E INSTALAÇÃO. AF_12/2015	INEL - INSTALAÇÃO ELÉTRICA/ELETRIFICAÇÃO E II IMINAÇÃO EXTERNA	M	1,0000000	9,60	9,60
Composição Auxiliar	88247 SINAPI	AUXILIAR DE ELETRICISTA COM ENCARGOS COMPLEMENTARES	SEDI - SERVIÇOS DIVERSOS	H	0,1640000	12,82	2,10
Composição Auxiliar	88264 SINAPI	ELETRICISTA COM ENCARGOS COMPLEMENTARES	SEDI - SERVIÇOS DIVERSOS	H	0,1640000	17,13	2,80
Composição Auxiliar Insumo	00039245 SINAPI	ELETRODUTO PVC FLEXÍVEL CORRUGADO, REFORÇADO, COR LARANJA, DN 32 MM PARA LAJES E PISOS	Material	M	1,0170000	4,63	4,70
		MO sem LS =>	2,30	LS =>	1,73	MO com LS =>	4,03
		Valor do BDI =>	2,31			Valor com BDI =>	11,91
14.6	Código Banco	Descrição	Tipo	Und	Quant.	Valor Unit	Total
Composição	91835 SINAPI	ELETRODUTO FLEXÍVEL CORRUGADO REFORÇADO, PVC, DN 25 MM (3/4"), PARA CIRCUITOS TERMINAIS, INSTALADO EM FORRO - FORNECIMENTO E INSTALAÇÃO. AF_12/2015	INEL - INSTALAÇÃO ELÉTRICA/ELETRIFICAÇÃO E II IMINAÇÃO EXTERNA	M	1,0000000	7,31	7,31
Composição Auxiliar	91170 SINAPI	FIXAÇÃO DE TUBOS HORIZONTAIS DE PVC, CPVC OU COBRE DIÂMETROS MENORES OU IGUAIS A 40 MM OU ELETROCALHAS ATÉ 150MM DE LARGURA, COM ABRAÇADEIRA METÁLICA RÍGIDA TIPO D 1/2, FIXADA EM PERFILADO EM LAJE. AF_05/2015	INHI - INSTALAÇÕES HIDROSANITÁRIAS	M	1,0000000	2,58	2,58
Composição Auxiliar	88247 SINAPI	AUXILIAR DE ELETRICISTA COM ENCARGOS COMPLEMENTARES	SEDI - SERVIÇOS DIVERSOS	H	0,0700000	12,82	0,89
Composição Auxiliar	88264 SINAPI	ELETRICISTA COM ENCARGOS COMPLEMENTARES	SEDI - SERVIÇOS DIVERSOS	H	0,0700000	17,13	1,19
Composição Auxiliar Insumo	00039244 SINAPI	ELETRODUTO PVC FLEXÍVEL CORRUGADO, REFORÇADO, COR LARANJA, DN 25 MM PARA LAJES E PISOS	Material	M	1,1000000	2,41	2,65
		MO sem LS =>	1,60	LS =>	1,20	MO com LS =>	2,80
		Valor do BDI =>	1,76			Valor com BDI =>	9,07
14.7	Código Banco	Descrição	Tipo	Und	Quant.	Valor Unit	Total
Composição	91837 SINAPI	ELETRODUTO FLEXÍVEL CORRUGADO REFORÇADO, PVC, DN 32 MM (1"), PARA CIRCUITOS TERMINAIS, INSTALADO EM FORRO - FORNECIMENTO E INSTALAÇÃO. AF_12/2015	INEL - INSTALAÇÃO ELÉTRICA/ELETRIFICAÇÃO E II IMINAÇÃO EXTERNA	M	1,0000000	10,36	10,36

Composição Auxiliar	91170 SINAPI	FIXAÇÃO DE TUBOS HORIZONTAIS DE PVC, CPVC OU COBRE DIÂMETROS MENORES OU IGUAIS A 40 MM OU ELETROCALHAS ATÉ 150MM DE LARGURA, COM ABRAÇADEIRA METÁLICA RÍGIDA TIPO D 1/2, FIXADA EM PERFILADO EM LAJE. AF_05/2015	INHI - INSTALAÇÕES HIDROS SANITÁRIAS	M	1,0000000	2,58	2,58
Composição Auxiliar	88247 SINAPI	AUXILIAR DE ELETRICISTA COM ENCARGOS COMPLEMENTARES	SEDI - SERVIÇOS DIVERSOS	H	0,0900000	12,82	1,15
Composição Auxiliar	88264 SINAPI	ELETRICISTA COM ENCARGOS COMPLEMENTARES	SEDI - SERVIÇOS DIVERSOS	H	0,0900000	17,13	1,54
Insumo	00039245 SINAPI	ELETRODUTO PVC FLEXIVEL CORRUGADO, REFORCADO, COR LARANJA, DF 32 MM PARA LAJES E PISOS	Material	M	1,1000000	4,63	5,09
			MO sem LS =>	1,87	LS =>	1,42	MO com LS => 3,29
			Valor do BDI =>	2,50			Valor com BDI => 12,86
14.8	Código Banco	Descrição	Tipo	Und	Quant.	Valor Unit	Total
Composição	97611 SINAPI	LÂMPADA COMPACTA FLUORESCENTE DE 15 W, BASE E27 - FORNECIMENTO E INSTALAÇÃO. AF_02/2020	INEL - INSTALAÇÃO ELÉTRICA/ELETRIFICAÇÃO E ILUMINAÇÃO EXTERNA	UN	1,0000000	16,22	16,22
Composição Auxiliar	88247 SINAPI	AUXILIAR DE ELETRICISTA COM ENCARGOS COMPLEMENTARES	SEDI - SERVIÇOS DIVERSOS	H	0,0690000	12,82	0,88
Composição Auxiliar	88264 SINAPI	ELETRICISTA COM ENCARGOS COMPLEMENTARES	SEDI - SERVIÇOS DIVERSOS	H	0,1655000	17,13	2,83
Insumo	00038191 SINAPI	LAMPADA FLUORESCENTE COMPACTA 2U BRANCA 15 W, BASE E27 (127/220 V)	Material	UN	1,0000000	10,14	10,14
Insumo	00012295 SINAPI	SOQUETE DE BAQUELITE BASE E27, PARA LAMPADAS	Material	UN	1,0000000	2,37	2,37
			MO sem LS =>	1,76	LS =>	1,33	MO com LS => 3,09
			Valor do BDI =>	3,91			Valor com BDI => 20,13
14.9	Código Banco	Descrição	Tipo	Und	Quant.	Valor Unit	Total
Composição	97606 SINAPI	LUMINÁRIA ARANDELA TIPO MEIA LUA, DE SOBREPOR, COM 1 LÂMPADA FLUORESCENTE DE 15 W, SEM REATOR - FORNECIMENTO E INSTALAÇÃO. AF_02/2020	INEL - INSTALAÇÃO ELÉTRICA/ELETRIFICAÇÃO E ILUMINAÇÃO EXTERNA	UN	1,0000000	71,71	71,71
Composição Auxiliar	88247 SINAPI	AUXILIAR DE ELETRICISTA COM ENCARGOS COMPLEMENTARES	SEDI - SERVIÇOS DIVERSOS	H	0,1972000	12,82	2,52
Composição Auxiliar	88264 SINAPI	ELETRICISTA COM ENCARGOS COMPLEMENTARES	SEDI - SERVIÇOS DIVERSOS	H	0,4732000	17,13	8,10
Insumo	00038769 SINAPI	LUMINARIA ARANDELA TIPO MEIA-LUA COM VIDRO FOSCO *30 X 15* CM, PARA 1 LAMPADA, BASE E27, POTENCIA MAXIMA 40/60 W (NAO INCLUI LAMPADA)	Material	UN	1,0000000	50,95	50,95
Insumo	00038191 SINAPI	LAMPADA FLUORESCENTE COMPACTA 2U BRANCA 15 W, BASE E27 (127/220 V)	Material	UN	1,0000000	10,14	10,14
			MO sem LS =>	5,04	LS =>	3,81	MO com LS => 8,85
			Valor do BDI =>	17,31			Valor com BDI => 89,02
14.11	Código Banco	Descrição	Tipo	Und	Quant.	Valor Unit	Total
Composição	91979 SINAPI	INTERRUPTOR INTERMEDIÁRIO (1 MÓDULO), 10A/250V, INCLUINDO SUPORTE E PLACA - FORNECIMENTO E INSTALAÇÃO. AF_09/2017	INEL - INSTALAÇÃO ELÉTRICA/ELETRIFICAÇÃO E ILUMINAÇÃO EXTERNA	UN	1,0000000	38,63	38,63
Composição Auxiliar	91946 SINAPI	SUPORTE PARAFUSADO COM PLACA DE ENCAIXE 4" X 2" MÉDIO (1,30 M DO PISO) PARA PONTO ELÉTRICO - FORNECIMENTO E INSTALAÇÃO. AF_12/2014	INEL - INSTALAÇÃO ELÉTRICA/ELETRIFICAÇÃO E ILUMINAÇÃO EXTERNA	UN	1,0000000	6,81	6,81
Composição Auxiliar	91978 SINAPI	INTERRUPTOR INTERMEDIÁRIO (1 MÓDULO), 10A/250V, SEM SUPORTE E SEM PLACA - FORNECIMENTO E INSTALAÇÃO. AF_09/2017	INEL - INSTALAÇÃO ELÉTRICA/ELETRIFICAÇÃO E ILUMINAÇÃO EXTERNA	UN	1,0000000	31,82	31,82
			MO sem LS =>	6,49	LS =>	4,90	MO com LS => 11,39
			Valor do BDI =>	9,32			Valor com BDI => 47,95
14.12	Código Banco	Descrição	Tipo	Und	Quant.	Valor Unit	Total
Composição	101879 SINAPI	QUADRO DE DISTRIBUIÇÃO DE ENERGIA EM CHAPA DE AÇO GALVANIZADO, DE EMBUTIR, COM BARRAMENTO TRIFÁSICO, PARA 24 DISJUNTORES DIN 100A - FORNECIMENTO E INSTALAÇÃO. AF_10/2020	INEL - INSTALAÇÃO ELÉTRICA/ELETRIFICAÇÃO E ILUMINAÇÃO EXTERNA	UN	1,0000000	577,19	577,19
Composição Auxiliar	87367 SINAPI	ARGAMASSA TRAÇO 1:1:6 (EM VOLUME DE CIMENTO, CAL E AREIA MÉDIA ÚMIDA) PARA EMBOÇO/MASSA ÚNICA/ASSENTAMENTO DE ALVENARIA DE VEDAÇÃO, PREPARO MANUAL. AF_08/2019	SEDI - SERVIÇOS DIVERSOS	m³	0,0144000	461,93	6,65
Composição Auxiliar	88247 SINAPI	AUXILIAR DE ELETRICISTA COM ENCARGOS COMPLEMENTARES	SEDI - SERVIÇOS DIVERSOS	H	0,5346000	12,82	6,85
Composição Auxiliar	88264 SINAPI	ELETRICISTA COM ENCARGOS COMPLEMENTARES	SEDI - SERVIÇOS DIVERSOS	H	0,5346000	17,13	9,15
Insumo	00012039 SINAPI	QUADRO DE DISTRIBUICAO COM BARRAMENTO TRIFASICO, DE EMBUTIR, EM CHAPA DE ACO GALVANIZADO, PARA 24 DISJUNTORES DIN, 100 A	Material	UN	1,0000000	554,54	554,54
			MO sem LS =>	8,43	LS =>	6,37	MO com LS => 14,80
			Valor do BDI =>	139,39			Valor com BDI => 716,58
14.14	Código Banco	Descrição	Tipo	Und	Quant.	Valor Unit	Total
Composição	11571 ORSE	Tomada para ar condicionado, com caixa pvc e disjuntor bi-polar 20 a, embutida	Tomadas para Ar Condicionado	un	1,0000000	60,04	60,04
Composição Auxiliar	10549 ORSE	Encargos Complementares - Servente	Provisórios	h	1,0000000	3,41	3,41
Composição Auxiliar	10552 ORSE	Encargos Complementares - Eletricista	Provisórios	h	1,0000000	3,27	3,27
Insumo	2246 ORSE	Tomada tripolar p/ar condicionado ref:sub5 530 - Siemens ou similar	Material	un	1,0000000	5,31	5,31
Insumo	00002436 SINAPI	ELETRICISTA	Mão de Obra	H	1,0000000	14,11	14,11
Insumo	00012118 SINAPI	KIT DE PROTECAO ARSTOP PARA AR CONDICIONADO, TOMADA PADRAO 2P+T 20 A, COM DISJUNTOR UNIPOLAR DIN 20A	Material	UN	1,0000000	23,99	23,99
Insumo	00006111 SINAPI	SERVENTE DE OBRAS	Mão de Obra	H	1,0000000	9,95	9,95
			MO sem LS =>	13,71	LS =>	10,35	MO com LS => 24,06
			Valor do BDI =>	14,49			Valor com BDI => 74,53
14.15	Código Banco	Descrição	Tipo	Und	Quant.	Valor Unit	Total
Composição	96966 SINAPI	HASTE DE ATERRAMENTO 3/4 PARA SPDA - FORNECIMENTO E INSTALAÇÃO. AF_12/2017	INEL - INSTALAÇÃO ELÉTRICA/ELETRIFICAÇÃO E ILUMINAÇÃO EXTERNA	UN	1,0000000	80,31	80,31
Composição Auxiliar	88247 SINAPI	AUXILIAR DE ELETRICISTA COM ENCARGOS COMPLEMENTARES	SEDI - SERVIÇOS DIVERSOS	H	0,3955000	12,82	5,07
Composição Auxiliar	88264 SINAPI	ELETRICISTA COM ENCARGOS COMPLEMENTARES	SEDI - SERVIÇOS DIVERSOS	H	0,3955000	17,13	6,77
Insumo	00003378 SINAPI	ITEM PROCESSO DE DESATNACAO! HASTE DE ATERRAMENTO EM ACO COM 3,00 M DE COMPRIMENTO E DN = 3/4", REVESTIDA COM BAIXA CAMADA DE CORRE SEM CONECTOR	Material	UN	1,0000000	68,47	68,47
			MO sem LS =>	5,55	LS =>	4,19	MO com LS => 9,74
			Valor do BDI =>	19,39			Valor com BDI => 99,70
14.16	Código Banco	Descrição	Tipo	Und	Quant.	Valor Unit	Total
Composição	C0540 SEINFRA	CABO ISOLADO PVC 750V 2,5MM2	FIOS, CABOS E ACESSÓRIOS	M	1,0000000	6,07	6,07
Insumo	I0356 SEINFRA	CABO ISOLADO PVC 750V 2,5 MM2	Material	M	1,0200000	1,92	1,95

Insumo	10042 SEINFRA	AJUDANTE DE ELETRICISTA	Mão de Obra	H	0,1100000	16,77	1,84	
Insumo	12312 SEINFRA	ELETRICISTA	Mão de Obra	H	0,1100000	20,77	2,28	
			MO sem LS =>	2,35	LS =>	1,77	MO com LS =>	4,12
			Valor do BDI =>	1,46			Valor com BDI =>	7,53

14.17	Código Banco	Descrição	Tipo	Und	Quant.	Valor Unit	Total	
Composição	C0534 SEINFRA	CABO ISOLADO PVC 750V 4MM2	FIOS, CABOS E ACESSÓRIOS	M	1,0000000	7,37	7,37	
Insumo	10357 SEINFRA	CABO ISOLADO PVC 750V 4MM2	Material	M	1,0200000	2,82	2,87	
Insumo	10042 SEINFRA	AJUDANTE DE ELETRICISTA	Mão de Obra	H	0,1200000	16,77	2,01	
Insumo	12312 SEINFRA	ELETRICISTA	Mão de Obra	H	0,1200000	20,77	2,49	
			MO sem LS =>	2,56	LS =>	1,94	MO com LS =>	4,50
			Valor do BDI =>	1,77			Valor com BDI =>	9,14

14.21	Código Banco	Descrição	Tipo	Und	Quant.	Valor Unit	Total	
Composição	C1740 SEINFRA	LUVA PVC SOLD /ROSCA. D=32mmX1"	TUBOS E CONEXÕES DE PVC	UN	1,0000000	10,25	10,25	
Insumo	10026 SEINFRA	ADESIVO PARA TUBO DE PVC RIGIDO	Material	KG	0,0035000	44,17	0,15	
Insumo	11180 SEINFRA	FITA DE VEDAÇÃO	Material	M	0,5000000	0,28	0,14	
Insumo	11450 SEINFRA	LUVA PVC SOLDAVEL COM ROSCA DE 32X1"	Material	UN	1,0000000	4,20	4,20	
Insumo	11888 SEINFRA	SOLUÇÃO LIMPADORA PARA PVC RIGIDO	Material	L	0,0055000	38,36	0,21	
Insumo	10043 SEINFRA	AJUDANTE DE ENCANADOR	Mão de Obra	H	0,1500000	16,77	2,51	
Insumo	12320 SEINFRA	ENCANADOR	Mão de Obra	H	0,1500000	20,32	3,04	
			MO sem LS =>	3,16	LS =>	2,39	MO com LS =>	5,55
			Valor do BDI =>	2,47			Valor com BDI =>	12,72

14.22	Código Banco	Descrição	Tipo	Und	Quant.	Valor Unit	Total	
Composição	C0517 SEINFRA	CABO COBRE NU 10MM2	FIOS, CABOS E ACESSÓRIOS	M	1,0000000	12,63	12,63	
Insumo	10336 SEINFRA	CABO COBRE NU 10MM2	Material	M	1,0200000	7,25	7,39	
Insumo	10042 SEINFRA	AJUDANTE DE ELETRICISTA	Mão de Obra	H	0,1400000	16,77	2,34	
Insumo	12312 SEINFRA	ELETRICISTA	Mão de Obra	H	0,1400000	20,77	2,90	
			MO sem LS =>	2,99	LS =>	2,25	MO com LS =>	5,24
			Valor do BDI =>	3,05			Valor com BDI =>	15,68

14.23	Código Banco	Descrição	Tipo	Und	Quant.	Valor Unit	Total	
Composição	C0969 SEINFRA	DISJUNTOR BIPOLAR 10A	TUBOS E CONEXÕES DE AÇO	UN	1,0000000	48,92	48,92	
Insumo	10897 SEINFRA	CRUZETA AÇO GALVANIZADO 2 1/2"	Material	UN	0,2611333	141,42	36,92	
Insumo	10043 SEINFRA	AJUDANTE DE ENCANADOR	Mão de Obra	H	0,3238053	16,77	5,43	
Insumo	12320 SEINFRA	ENCANADOR	Mão de Obra	H	0,3238053	20,32	6,57	
			MO sem LS =>	6,84	LS =>	5,16	MO com LS =>	12,00
			Valor do BDI =>	11,81			Valor com BDI =>	60,73

14.24	Código Banco	Descrição	Tipo	Und	Quant.	Valor Unit	Total	
Composição	C0976 SEINFRA	DISJUNTOR BIPOLAR 40A	TUBOS E CONEXÕES DE PVC	UN	1,0000000	47,26	47,26	
Insumo	10026 SEINFRA	ADESIVO PARA TUBO DE PVC RIGIDO	Material	KG	0,0188262	44,17	0,83	
Insumo	10907 SEINFRA	CRUZETA PVC SOLD. MARROM DIAM. 20MM (1/2")	Material	UN	3,1376958	4,70	14,74	
Insumo	11888 SEINFRA	SOLUÇÃO LIMPADORA PARA PVC RIGIDO	Material	L	0,0376524	38,36	1,44	
Insumo	10043 SEINFRA	AJUDANTE DE ENCANADOR	Mão de Obra	H	0,8158009	16,77	13,68	
Insumo	12320 SEINFRA	ENCANADOR	Mão de Obra	H	0,8158009	20,32	16,57	
			MO sem LS =>	17,24	LS =>	13,01	MO com LS =>	30,25
			Valor do BDI =>	11,41			Valor com BDI =>	58,67

15.1	Código Banco	Descrição	Tipo	Und	Quant.	Valor Unit	Total	
Composição	CPU.07 Próprio	LIMPEZA GERAL DA OBRA	FOMA - FORNECIMENTO DE MATERIAIS E EQUIPAMENTOS	m²	1,0000000	1,97	1,97	
Insumo	CPU.07 Próprio	LIMPEZA GERAL DA OBRA	Serviços	m²	1,2181818	1,62	1,97	
			MO sem LS =>	0,00	LS =>	0,00	MO com LS =>	0,00
			Valor do BDI =>	0,47			Valor com BDI =>	2,44

Composições Auxiliares

	Código Banco	Descrição	Tipo	Und	Quant.	Valor Unit	Total	
Composição	88238 SINAPI	AJUDANTE DE ARMADOR COM ENCARGOS COMPLEMENTARES	SEDI - SERVIÇOS DIVERSOS	H	1,0000000	12,57	12,57	
Composição Auxiliar	95308 SINAPI	CURSO DE CAPACITAÇÃO PARA AJUDANTE DE ARMADOR (ENCARGOS COMPLEMENTARES) - HORISTA	SEDI - SERVIÇOS DIVERSOS	H	1,0000000	0,08	0,08	
Insumo	00006114 SINAPI	AJUDANTE DE ARMADOR	Mão de Obra	H	1,0000000	9,84	9,84	
Insumo	00037370 SINAPI	ALIMENTACAO - HORISTA (COLETADO CAIXA)	Outros	H	1,0000000	0,01	0,01	
Insumo	00043489 SINAPI	EPI - FAMILIA PEDREIRO - HORISTA (ENCARGOS COMPLEMENTARES - COLETADO CAIXA)	Equipamento	H	1,0000000	0,93	0,93	
Insumo	00037372 SINAPI	EXAMES - HORISTA (COLETADO CAIXA)	Outros	H	1,0000000	0,54	0,54	
Insumo	00043465 SINAPI	FERRAMENTAS - FAMILIA PEDREIRO - HORISTA (ENCARGOS COMPLEMENTARES - COLETADO CAIXA)	Equipamento	H	1,0000000	0,57	0,57	
Insumo	00037373 SINAPI	SEGURO - HORISTA (COLETADO CAIXA)	Taxas	H	1,0000000	0,01	0,01	
Insumo	00037371 SINAPI	TRANSPORTE - HORISTA (COLETADO CAIXA)	Serviços	H	1,0000000	0,59	0,59	
			MO sem LS =>	5,65	LS =>	4,27	MO com LS =>	9,92
			Valor do BDI =>	3,03			Valor com BDI =>	15,60

Código Banco	Descrição	Tipo	Und	Quant.	Valor Unit	Total
--------------	-----------	------	-----	--------	------------	-------

CASTELO BRANCO EMPREENDIMENTOS EIRELI
CNPJ nº 38.282.738/0001-61

MATÕES DO NORTE / MA
PROC. 212000 / 1202
FLS. 6303
RUB. 111

Composição	88239 SINAPI	AJUDANTE DE CARPINTEIRO COM ENCARGOS COMPLEMENTARES	SEDI - SERVIÇOS DIVERSOS	H	1,0000000	13,77	13,77	
Composição	95309 SINAPI	CURSO DE CAPACITAÇÃO PARA AJUDANTE DE CARPINTEIRO (ENCARGOS COMPLEMENTARES) - HORISTA	SEDI - SERVIÇOS DIVERSOS	H	1,0000000	0,11	0,11	
Insumo	00037370 SINAPI	ALIMENTAÇÃO - HORISTA (COLETADO CAIXA)	Outros	H	1,0000000	0,01	0,01	
Insumo	00006117 SINAPI	CARPINTEIRO AUXILIAR	Mão de Obra	H	1,0000000	11,10	11,10	
Insumo	00043483 SINAPI	EPI - FAMILIA CARPINTEIRO DE FORMAS - HORISTA (ENCARGOS COMPLEMENTARES - COLETADO CAIXA)	Equipamento	H	1,0000000	1,03	1,03	
Insumo	00037372 SINAPI	EXAMES - HORISTA (COLETADO CAIXA)	Outros	H	1,0000000	0,54	0,54	
Insumo	00043459 SINAPI	FERRAMENTAS - FAMILIA CARPINTEIRO DE FORMAS - HORISTA (ENCARGOS COMPLEMENTARES - COLETADO CAIXA)	Equipamento	H	1,0000000	0,38	0,38	
Insumo	00037373 SINAPI	SEGURO - HORISTA (COLETADO CAIXA)	Taxas	H	1,0000000	0,01	0,01	
Insumo	00037371 SINAPI	TRANSPORTE - HORISTA (COLETADO CAIXA)	Serviços	H	1,0000000	0,59	0,59	
			MO sem LS =>	6,39	LS =>	4,82	MO com LS =>	11,21
			Valor do BDI =>	3,32			Valor com BDI =>	17,09

Composição	Código Banco	Descrição	Tipo	Und	Quant.	Valor Unit	Total	
Composição	88243 SINAPI	AJUDANTE ESPECIALIZADO COM ENCARGOS COMPLEMENTARES	SEDI - SERVIÇOS DIVERSOS	H	1,0000000	15,54	15,54	
Composição	95313 SINAPI	CURSO DE CAPACITAÇÃO PARA AJUDANTE ESPECIALIZADO (ENCARGOS COMPLEMENTARES) - HORISTA	SEDI - SERVIÇOS DIVERSOS	H	1,0000000	0,10	0,10	
Insumo	00000242 SINAPI	AJUDANTE ESPECIALIZADO	Mão de Obra	H	1,0000000	12,90	12,90	
Insumo	00037370 SINAPI	ALIMENTAÇÃO - HORISTA (COLETADO CAIXA)	Outros	H	1,0000000	0,01	0,01	
Insumo	00043491 SINAPI	EPI - FAMILIA SERVENTE - HORISTA (ENCARGOS COMPLEMENTARES - COLETADO CAIXA)	Equipamento	H	1,0000000	0,99	0,99	
Insumo	00037372 SINAPI	EXAMES - HORISTA (COLETADO CAIXA)	Outros	H	1,0000000	0,54	0,54	
Insumo	00043467 SINAPI	FERRAMENTAS - FAMILIA SERVENTE - HORISTA (ENCARGOS COMPLEMENTARES - COLETADO CAIXA)	Equipamento	H	1,0000000	0,40	0,40	
Insumo	00037373 SINAPI	SEGURO - HORISTA (COLETADO CAIXA)	Taxas	H	1,0000000	0,01	0,01	
Insumo	00037371 SINAPI	TRANSPORTE - HORISTA (COLETADO CAIXA)	Serviços	H	1,0000000	0,59	0,59	
			MO sem LS =>	7,41	LS =>	5,59	MO com LS =>	13,00
			Valor do BDI =>	3,75			Valor com BDI =>	19,29

Composição	Código Banco	Descrição	Tipo	Und	Quant.	Valor Unit	Total	
Composição	100659 SINAPI	ALIZAR DE 5X1,5CM PARA PORTA FIXADO COM PREGOS, PADRÃO MÉDIO - ESQV - FORNECIMENTO E INSTALAÇÃO. AF_12/2019	SEDI - SERVIÇOS DIVERSOS	M	1,0000000	8,60	8,60	
Composição	88261 SINAPI	CARPINTEIRO DE ESQUADRIA COM ENCARGOS COMPLEMENTARES	SEDI - SERVIÇOS DIVERSOS	H	0,0680000	15,31	1,04	
Composição	88316 SINAPI	SERVENTE COM ENCARGOS COMPLEMENTARES	SEDI - SERVIÇOS DIVERSOS	H	0,0340000	12,64	0,42	
Insumo	00020017 SINAPI	GUARNIÇÃO / ALIZAR / VISTA LISA EM MADEIRA MACIA, PARA PORTA, DE 11" CM, L = 5" CM, CEDRINHO / ANGELIM COMERCIAL / TAURI / CURUPIXA / PEROBA / CUMARU OU EQUIVALENTE DA REGIÃO	Material	M	1,1630000	6,04	7,02	
Insumo	00039026 SINAPI	PREGO DE AÇO POLIDO SEM CABECA 15 X 15 (1 1/4 X 13)	Material	KG	0,0060000	20,14	0,12	
			MO sem LS =>	0,68	LS =>	0,52	MO com LS =>	1,20
			Valor do BDI =>	2,07			Valor com BDI =>	10,67

Composição	Código Banco	Descrição	Tipo	Und	Quant.	Valor Unit	Total	
Composição	87407 SINAPI	ARGAMASSA INDUSTRIALIZADA PARA REVESTIMENTOS, MISTURA E PROJEÇÃO DE 1,5 MP/H DE ARGAMASSA. AF_08/2019	SEDI - SERVIÇOS DIVERSOS	m²	1,0000000	1.559,26	1.559,26	
Composição	88418 SINAPI	PROJETOR DE ARGAMASSA, CAPACIDADE DE PROJEÇÃO 1,5 M³/H, ALCANCE DE 30 ATÉ 60 M, MOTOR ELÉTRICO POTÊNCIA 7,5 HP - CHP	CHOR - CUSTOS HORÁRIOS DE MÁQUINAS E EQUIPAMENTOS	CHP	0,6700000	14,03	9,40	
Composição	88430 SINAPI	PROJETOR DE ARGAMASSA, CAPACIDADE DE PROJEÇÃO 1,5 M³/H, ALCANCE DE 30 ATÉ 60 M, MOTOR ELÉTRICO POTÊNCIA 7,5 HP - CHI	CHOR - CUSTOS HORÁRIOS DE MÁQUINAS E EQUIPAMENTOS	CHI	3,5700000	5,39	19,24	
Composição	88377 SINAPI	OPERADOR DE BETONEIRA ESTACIONÁRIA/MISTURADOR COM ENCARGOS COMPLEMENTARES	SEDI - SERVIÇOS DIVERSOS	H	4,2400000	14,99	63,55	
Insumo	00000371 SINAPI	ARGAMASSA INDUSTRIALIZADA MULTITUSO, PARA REVESTIMENTO INTERNO E EXTERNO E ASSENTAMENTO DE BLOCOS DIVERSOS	Material	KG	1.857,0600000	0,79	1.467,07	
			MO sem LS =>	31,91	LS =>	24,10	MO com LS =>	56,01
			Valor do BDI =>	376,56			Valor com BDI =>	1.935,82

Composição	Código Banco	Descrição	Tipo	Und	Quant.	Valor Unit	Total	
Composição	C0197 SEINFRA	ARGAMASSA MISTA DE CIMENTO CAL HIDR. E AREIA S/PEN. TRAÇO 1:1:4	ARGAMASSA MISTA	m³	1,0000000	629,45	629,45	
Insumo	I0109 SEINFRA	AREIA MÉDIA	Material	m³	1,2160000	66,03	80,29	
Insumo	I0441 SEINFRA	CAL HIDRATADA	Material	KG	182,0000000	1,08	196,56	
Insumo	I0805 SEINFRA	CIMENTO PORTLAND	Material	KG	365,0000000	0,54	197,10	
Insumo	I2543 SEINFRA	SERVENTE	Mão de Obra	H	10,0000000	15,55	155,50	
			MO sem LS =>	88,60	LS =>	66,90	MO com LS =>	155,50
			Valor do BDI =>	152,01			Valor com BDI =>	781,46

Composição	Código Banco	Descrição	Tipo	Und	Quant.	Valor Unit	Total	
Composição	87367 SINAPI	ARGAMASSA TRAÇO 1:1:6 (EM VOLUME DE CIMENTO, CAL E AREIA MÉDIA ÚMIDA) PARA EMBOÇO/MASSA ÚNICA/ASSENTAMENTO DE ALVENARIA DE VEDAÇÃO, PREPARO MANUAL. AF_08/2019	SEDI - SERVIÇOS DIVERSOS	m²	1,0000000	461,93	461,93	
Composição	88316 SINAPI	SERVENTE COM ENCARGOS COMPLEMENTARES	SEDI - SERVIÇOS DIVERSOS	H	11,2300000	12,64	141,94	
Insumo	00000370 SINAPI	AREIA MÉDIA - POSTO JAZIDA/FORNECEDOR (RETIRADO NA JAZIDA, SEM TRANSPORTE)	Material	m³	1,1600000	51,35	59,56	
Insumo	00001106 SINAPI	CAL HIDRATADA CHI-1 PARA ARGAMASSAS	Material	KG	116,4000000	0,82	95,44	
Insumo	00001379 SINAPI	CIMENTO PORTLAND COMPOSTO CP II-32	Material	KG	261,8900000	0,63	164,99	
			MO sem LS =>	64,63	LS =>	48,79	MO com LS =>	113,42
			Valor do BDI =>	111,55			Valor com BDI =>	573,48

Composição	Código Banco	Descrição	Tipo	Und	Quant.	Valor Unit	Total
Composição	87292 SINAPI	ARGAMASSA TRAÇO 1:2:8 (EM VOLUME DE CIMENTO, CAL E AREIA MÉDIA ÚMIDA) PARA EMBOÇO/MASSA ÚNICA/ASSENTAMENTO DE ALVENARIA DE VEDAÇÃO, PREPARO MECÂNICO COM BETONEIRA 400 L. AF_08/2019	SEDI - SERVIÇOS DIVERSOS	m²	1,0000000	395,80	395,80

Composição Auxiliar	88831 SINAPI	BETONEIRA CAPACIDADE NOMINAL DE 400 L, CAPACIDADE DE MISTURA 280 L, MOTOR ELÉTRICO TRIFÁSICO POTÊNCIA DE 2 CV, SEM CARREGADOR - CHI DIURNO. AF_10/2014	CHOR - CUSTOS HORÁRIOS DE MÁQUINAS E EQUIPAMENTOS	CHI	3,4500000	0,32	1,10	
Composição Auxiliar	88830 SINAPI	BETONEIRA CAPACIDADE NOMINAL DE 400 L, CAPACIDADE DE MISTURA 280 L, MOTOR ELÉTRICO TRIFÁSICO POTÊNCIA DE 2 CV, SEM CARREGADOR - CHP DIURNO. AF_10/2014	CHOR - CUSTOS HORÁRIOS DE MÁQUINAS E EQUIPAMENTOS	CHP	1,0500000	1,47	1,54	
Composição Auxiliar	88377 SINAPI	OPERADOR DE BETONEIRA ESTACIONÁRIA/MISTURADOR COM FNCARGOS COMPI FMEFNTARFS	SEDI - SERVIÇOS DIVERSOS	H	4,5000000	14,99	67,45	
Insumo	00000370 SINAPI	AREIA MÉDIA - POSTO JAZIDA/FORNECEDOR (RETIRADO NA JAZIDA, SEM TRANSPORTE)	Material	m³	1,1600000	51,35	59,56	
Insumo	00001106 SINAPI	CAL HIDRATADA CH-I PARA ARGAMASSAS	Material	KG	174,1000000	0,82	142,76	
Insumo	00001379 SINAPI	CIMENTO PORTLAND COMPOSTO CP II-32	Material	KG	195,8600000	0,63	123,39	
		MO sem LS =>		33,87	LS =>	25,57	MO com LS =>	59,44
		Valor do BDI =>		95,58			Valor com BDI =>	491,38
Composição	87337 SINAPI	ARGAMASSA TRAÇO 1:2:9 (EM VOLUME DE CIMENTO, CAL E AREIA MÉDIA ÚMIDA) PARA EMBOÇO/MASSA ÚNICA/ASSENTAMENTO DE ALVENARIA DE VEDAÇÃO, PREPARO MECÂNICO COM MISTURADOR DE EIXO HORIZONTAL DE 300 KG. AF_08/2019	SEDI - SERVIÇOS DIVERSOS	m³	1,0000000	376,70	376,70	
Composição Auxiliar	88386 SINAPI	MISTURADOR DE ARGAMASSA, EIXO HORIZONTAL, CAPACIDADE DE MISTURA 300 KG, MOTOR ELÉTRICO POTÊNCIA 5 CV - CHP DIURNO. AF_08/2014	CHOR - CUSTOS HORÁRIOS DE MÁQUINAS E EQUIPAMENTOS	CHP	1,1400000	4,06	4,62	
Composição Auxiliar	88392 SINAPI	MISTURADOR DE ARGAMASSA, EIXO HORIZONTAL, CAPACIDADE DE MISTURA 300 KG, MOTOR ELÉTRICO POTÊNCIA 5 CV - CHI DIURNO. AF_08/2014	CHOR - CUSTOS HORÁRIOS DE MÁQUINAS E EQUIPAMENTOS	CHI	3,7400000	0,87	3,25	
Composição Auxiliar	88377 SINAPI	OPERADOR DE BETONEIRA ESTACIONÁRIA/MISTURADOR COM FNCARGOS COMPI FMEFNTARFS	SEDI - SERVIÇOS DIVERSOS	H	4,8800000	14,99	73,15	
Insumo	00000370 SINAPI	AREIA MÉDIA - POSTO JAZIDA/FORNECEDOR (RETIRADO NA JAZIDA, SEM TRANSPORTE)	Material	m³	1,1600000	51,35	59,56	
Insumo	00001106 SINAPI	CAL HIDRATADA CH-I PARA ARGAMASSAS	Material	KG	154,4600000	0,82	126,65	
Insumo	00001379 SINAPI	CIMENTO PORTLAND COMPOSTO CP II-32	Material	KG	173,7700000	0,63	109,47	
		MO sem LS =>		36,73	LS =>	27,73	MO com LS =>	64,46
		Valor do BDI =>		90,97			Valor com BDI =>	467,67
Composição	87377 SINAPI	ARGAMASSA TRAÇO 1:3 (EM VOLUME DE CIMENTO E AREIA GROSSA ÚMIDA) PARA CHAPISCO CONVENCIONAL, PREPARO MANUAL. AF_08/2019	SEDI - SERVIÇOS DIVERSOS	m³	1,0000000	463,01	463,01	
Composição Auxiliar	88316 SINAPI	SERVENTE COM ENCARGOS COMPLEMENTARES	SEDI - SERVIÇOS DIVERSOS	H	11,0200000	12,64	139,29	
Insumo	00000367 SINAPI	AREIA GROSSA - POSTO JAZIDA/FORNECEDOR (RETIRADO NA JAZIDA, SEM TRANSPORTE)	Material	m³	0,9400000	61,14	57,47	
Insumo	00001379 SINAPI	CIMENTO PORTLAND COMPOSTO CP II-32	Material	KG	422,6300000	0,63	266,25	
		MO sem LS =>		63,42	LS =>	47,88	MO com LS =>	111,30
		Valor do BDI =>		111,81			Valor com BDI =>	574,82
Composição	88629 SINAPI	ARGAMASSA TRAÇO 1:3 (EM VOLUME DE CIMENTO E AREIA MÉDIA ÚMIDA) PREPARO MANUAL AF_08/2019	SEDI - SERVIÇOS DIVERSOS	m³	1,0000000	467,52	467,52	
Composição Auxiliar	88316 SINAPI	SERVENTE COM ENCARGOS COMPLEMENTARES	SEDI - SERVIÇOS DIVERSOS	H	8,5700000	12,64	108,32	
Insumo	00000370 SINAPI	AREIA MÉDIA - POSTO JAZIDA/FORNECEDOR (RETIRADO NA JAZIDA, SEM TRANSPORTE)	Material	m³	1,0700000	51,35	54,94	
Insumo	00001379 SINAPI	CIMENTO PORTLAND COMPOSTO CP II-32	Material	KG	482,9600000	0,63	304,26	
		MO sem LS =>		49,32	LS =>	37,23	MO com LS =>	86,55
		Valor do BDI =>		112,90			Valor com BDI =>	580,42
Composição	88245 SINAPI	ARMADOR COM ENCARGOS COMPLEMENTARES	SEDI - SERVIÇOS DIVERSOS	H	1,0000000	16,87	16,87	
Composição Auxiliar	95314 SINAPI	CURSO DE CAPACITAÇÃO PARA ARMADOR (ENCARGOS COMPI FMEFNTARFS) - HORISTA	SEDI - SERVIÇOS DIVERSOS	H	1,0000000	0,11	0,11	
Insumo	00037370 SINAPI	ALIMENTAÇÃO - HORISTA (COLETADO CAIXA)	Outros	H	1,0000000	0,01	0,01	
Insumo	00000378 SINAPI	ARMADOR	Mão de Obra	H	1,0000000	14,11	14,11	
Insumo	00043489 SINAPI	EPI - FAMÍLIA PEDREIRO - HORISTA (ENCARGOS COMPLEMENTARES - COI FTADO CAIXA)	Equipamento	H	1,0000000	0,93	0,93	
Insumo	00037372 SINAPI	EXAMES - HORISTA (COLETADO CAIXA)	Outros	H	1,0000000	0,54	0,54	
Insumo	00043465 SINAPI	FERRAMENTAS - FAMÍLIA PEDREIRO - HORISTA (ENCARGOS COMPI FMEFNTARFS - COI FTADO CAIXA)	Equipamento	H	1,0000000	0,57	0,57	
Insumo	00037373 SINAPI	SEGURO - HORISTA (COLETADO CAIXA)	Taxas	H	1,0000000	0,01	0,01	
Insumo	00037371 SINAPI	TRANSPORTE - HORISTA (COLETADO CAIXA)	Serviços	H	1,0000000	0,59	0,59	
		MO sem LS =>		8,10	LS =>	6,12	MO com LS =>	14,22
		Valor do BDI =>		4,07			Valor com BDI =>	20,94
Composição	88246 SINAPI	ASSENTADOR DE TUBOS COM ENCARGOS COMPLEMENTARES	SEDI - SERVIÇOS DIVERSOS	H	1,0000000	14,36	14,36	
Composição Auxiliar	95315 SINAPI	CURSO DE CAPACITAÇÃO PARA ASSENTADOR DE TUBOS (ENCARGOS COMPI FMEFNTARFS) - HORISTA	SEDI - SERVIÇOS DIVERSOS	H	1,0000000	0,13	0,13	
Insumo	00037370 SINAPI	ALIMENTAÇÃO - HORISTA (COLETADO CAIXA)	Outros	H	1,0000000	0,01	0,01	
Insumo	00040331 SINAPI	ASSENTADOR DE MANILHAS	Mão de Obra	H	1,0000000	12,45	12,45	
Insumo	00043488 SINAPI	EPI - FAMÍLIA OPERADOR ESCAVADEIRA - HORISTA (ENCARGOS COMPI FMEFNTARFS - COI FTADO CAIXA)	Equipamento	H	1,0000000	0,62	0,62	
Insumo	00037372 SINAPI	EXAMES - HORISTA (COLETADO CAIXA)	Outros	H	1,0000000	0,54	0,54	
Insumo	00043464 SINAPI	FERRAMENTAS - FAMÍLIA OPERADOR ESCAVADEIRA - HORISTA (ENCARGOS COMPI FMEFNTARFS - COI FTADO CAIXA)	Equipamento	H	1,0000000	0,01	0,01	
Insumo	00037373 SINAPI	SEGURO - HORISTA (COLETADO CAIXA)	Taxas	H	1,0000000	0,01	0,01	
Insumo	00037371 SINAPI	TRANSPORTE - HORISTA (COLETADO CAIXA)	Serviços	H	1,0000000	0,59	0,59	
		MO sem LS =>		7,17	LS =>	5,41	MO com LS =>	12,58
		Valor do BDI =>		3,46			Valor com BDI =>	17,82
Composição	88247 SINAPI	AUXILIAR DE ELETRICISTA COM ENCARGOS COMPLEMENTARES	SEDI - SERVIÇOS DIVERSOS	H	1,0000000	12,82	12,82	

CASTELO BRANCO EMPREENDIMENTOS EIRELI
CNPJ nº 38.282.738/0001-61

MATÕES DO NORTE / MA
PROC. 0912008 1202 4
FLS. 0305
RUB. 00

Composição Auxiliar Insumo	95316 SINAPI	CURSO DE CAPACITAÇÃO PARA AUXILIAR DE ELETRICISTA (ENCARGOS COMPLEMENTARES) - HORISTA	SEDI - SERVIÇOS DIVERSOS	H	1,0000000	9,91	9,91
Insumo	00000247 SINAPI	AJUDANTE DE ELETRICISTA	Mão de Obra	H	1,0000000	9,91	9,91
Insumo	00037370 SINAPI	ALIMENTACAO - HORISTA (COLETADO CAIXA)	Outros	H	1,0000000	0,01	0,01
Insumo	00043484 SINAPI	EPI - FAMILIA ELETRICISTA - HORISTA (ENCARGOS COMPLEMENTARES - COLETADO CAIXA)	Equipamento	H	1,0000000	0,89	0,89
Insumo	00037372 SINAPI	EXAMES - HORISTA (COLETADO CAIXA)	Outros	H	1,0000000	0,54	0,54
Insumo	00043460 SINAPI	FERRAMENTAS - FAMILIA ELETRICISTA - HORISTA (ENCARGOS COMPLEMENTARES - COLETADO CAIXA)	Equipamento	H	1,0000000	0,61	0,61
Insumo	00037373 SINAPI	SEGURO - HORISTA (COLETADO CAIXA)	Taxas	H	1,0000000	0,01	0,01
Insumo	00037371 SINAPI	TRANSPORTE - HORISTA (COLETADO CAIXA)	Serviços	H	1,0000000	0,59	0,59
			MO sem LS =>	5,79	LS =>	4,38	MO com LS => 10,17
			Valor do BDI =>	3,09			Valor com BDI => 15,91

	Código Banco	Descrição	Tipo	Und	Quant.	Valor Unit	Total
Composição	88248 SINAPI	AUXILIAR DE ENCANADOR OU BOMBEIRO HIDRÁULICO COM ENCARGOS COMPLEMENTARES	SEDI - SERVIÇOS DIVERSOS	H	1,0000000	12,32	12,32
Composição Auxiliar	95317 SINAPI	CURSO DE CAPACITAÇÃO PARA AUXILIAR DE ENCANADOR OU BOMBEIRO HIDRÁULICO (ENCARGOS COMPLEMENTARES) - HORISTA	SEDI - SERVIÇOS DIVERSOS	H	1,0000000	0,12	0,12
Insumo	00037370 SINAPI	ALIMENTACAO - HORISTA (COLETADO CAIXA)	Outros	H	1,0000000	0,01	0,01
Insumo	00000246 SINAPI	AUXILIAR DE ENCANADOR OU BOMBEIRO HIDRAULICO	Mão de Obra	H	1,0000000	9,98	9,98
Insumo	00043485 SINAPI	EPI - FAMILIA ENCANADOR - HORISTA (ENCARGOS COMPLEMENTARES - COLETADO CAIXA)	Equipamento	H	1,0000000	0,79	0,79
Insumo	00037372 SINAPI	EXAMES - HORISTA (COLETADO CAIXA)	Outros	H	1,0000000	0,54	0,54
Insumo	00043461 SINAPI	FERRAMENTAS - FAMILIA ENCANADOR - HORISTA (ENCARGOS COMPLEMENTARES - COLETADO CAIXA)	Equipamento	H	1,0000000	0,28	0,28
Insumo	00037373 SINAPI	SEGURO - HORISTA (COLETADO CAIXA)	Taxas	H	1,0000000	0,01	0,01
Insumo	00037371 SINAPI	TRANSPORTE - HORISTA (COLETADO CAIXA)	Serviços	H	1,0000000	0,59	0,59
			MO sem LS =>	5,75	LS =>	4,35	MO com LS => 10,10
			Valor do BDI =>	2,97			Valor com BDI => 15,29

	Código Banco	Descrição	Tipo	Und	Quant.	Valor Unit	Total
Composição	88256 SINAPI	AZULEJISTA OU LADRILHISTA COM ENCARGOS COMPLEMENTARES	SEDI - SERVIÇOS DIVERSOS	H	1,0000000	20,39	20,39
Composição Auxiliar Insumo	95324 SINAPI	CURSO DE CAPACITAÇÃO PARA AZULEJISTA OU LADRILHISTA (ENCARGOS COMPLEMENTARES) - HORISTA	SEDI - SERVIÇOS DIVERSOS	H	1,0000000	0,18	0,18
Insumo	00037370 SINAPI	ALIMENTACAO - HORISTA (COLETADO CAIXA)	Outros	H	1,0000000	0,01	0,01
Insumo	00004760 SINAPI	AZULEJISTA OU LADRILHEIRO	Mão de Obra	H	1,0000000	17,56	17,56
Insumo	00043489 SINAPI	EPI - FAMILIA PEDREIRO - HORISTA (ENCARGOS COMPLEMENTARES - COLETADO CAIXA)	Equipamento	H	1,0000000	0,93	0,93
Insumo	00037372 SINAPI	EXAMES - HORISTA (COLETADO CAIXA)	Outros	H	1,0000000	0,54	0,54
Insumo	00043465 SINAPI	FERRAMENTAS - FAMILIA PEDREIRO - HORISTA (ENCARGOS COMPLEMENTARES - COLETADO CAIXA)	Equipamento	H	1,0000000	0,57	0,57
Insumo	00037373 SINAPI	SEGURO - HORISTA (COLETADO CAIXA)	Taxas	H	1,0000000	0,01	0,01
Insumo	00037371 SINAPI	TRANSPORTE - HORISTA (COLETADO CAIXA)	Serviços	H	1,0000000	0,59	0,59
			MO sem LS =>	10,11	LS =>	7,63	MO com LS => 17,74
			Valor do BDI =>	4,92			Valor com BDI => 25,31

	Código Banco	Descrição	Tipo	Und	Quant.	Valor Unit	Total
Composição	86894 SINAPI	BANCADA DE MÁRMORE SINTÉTICO, DE 120 X 60CM, COM CUBA INTEGRADA - FORNECIMENTO E INSTALAÇÃO. AF_01/2020	INHÍ - INSTALAÇÕES HIDROSANITÁRIAS	UN	1,0000000	203,45	203,45
Composição Auxiliar	88316 SINAPI	SERVENTE COM ENCARGOS COMPLEMENTARES	SEDI - SERVIÇOS DIVERSOS	H	0,6359000	12,64	8,03
Composição Auxiliar Insumo	88267 SINAPI	ENCANADOR OU BOMBEIRO HIDRÁULICO COM ENCARGOS COMPLEMENTARES	SEDI - SERVIÇOS DIVERSOS	H	0,8254000	16,51	13,62
Insumo	00007568 SINAPI	BUCHA DE NYLON SEM ABA S10, COM PARAFUSO DE 6,10 X 65 MM EM AÇO ZINCADO COM ROSCA SOBERBA, CABECA CHATA E FENDA PHILLIPS	Material	UN	4,0000000	0,54	2,16
Insumo	00000541 SINAPI	BANCADA DE MARMORE SINTETICO COM UMA CUBA, 120 X 60* CM	Material	UN	1,0000000	117,38	117,38
Insumo	00004823 SINAPI	MASSA PLASTICA PARA MARMORE/GRANITO	Material	KG	0,0692000	32,34	2,23
Insumo	00037329 SINAPI	REJUNTE EPOXI, QUALQUER COR	Material	KG	0,0938000	90,72	8,49
Insumo	00037591 SINAPI	SUPORTE MAO-FRANCESA EM ACO, ABAS IGUAIS 40 CM, CAPACIDADE MINIMA 70 KG BRANCO	Material	UN	2,0000000	25,77	51,54
			MO sem LS =>	10,38	LS =>	7,83	MO com LS => 18,21
			Valor do BDI =>	49,13			Valor com BDI => 252,58

	Código Banco	Descrição	Tipo	Und	Quant.	Valor Unit	Total
Composição	90806 SINAPI	BATENTE PARA PORTA DE MADEIRA, FIXAÇÃO COM ARGAMASSA, PADRÃO MÉDIO - FORNECIMENTO E INSTALAÇÃO. AF_12/2019_P	ESQV - ESQUADRIAS/FERRAGENS/VIDROS	UN	1,0000000	285,23	285,23
Composição Auxiliar	90801 SINAPI	BATENTE PARA PORTA DE MADEIRA, PADRÃO MÉDIO - FORNECIMENTO E INSTALAÇÃO. AF_12/2019	ESQV - ESQUADRIAS/FERRAGENS/VIDROS	UN	1,0000000	226,07	226,07
Composição Auxiliar	88629 SINAPI	ARGAMASSA TRAÇO 1:3 (EM VOLUME DE CIMENTO E AREIA MÉDIA) PRÉPARO MANUAIS AF_08/2019	SEDI - SERVIÇOS DIVERSOS	m³	0,0223000	467,52	10,42
Composição Auxiliar	88261 SINAPI	CARPINTEIRO DE ESQUADRIA COM ENCARGOS COMPLEMENTARES	SEDI - SERVIÇOS DIVERSOS	H	0,5520000	15,31	8,45
Composição Auxiliar	88316 SINAPI	SERVENTE COM ENCARGOS COMPLEMENTARES	SEDI - SERVIÇOS DIVERSOS	H	0,9570000	12,64	12,09
Composição Auxiliar	88309 SINAPI	PEDREIRO COM ENCARGOS COMPLEMENTARES	SEDI - SERVIÇOS DIVERSOS	H	1,3620000	16,97	23,11
Insumo	00005061 SINAPI	PREGO DE AÇO POLIDO COM CABECA 18 X 27 (2 1/2 X 10)	Material	KG	0,2000000	17,61	3,52
Insumo	00007319 SINAPI	TINTA ASFALTICA IMPERMEABILIZANTE DISPERSA EM AGUA, PARA MATERIAIS CONCRETOS	Material	L	0,1671000	9,45	1,57
			MO sem LS =>	49,44	LS =>	37,32	MO com LS => 86,76
			Valor do BDI =>	68,88			Valor com BDI => 354,11

	Código Banco	Descrição	Tipo	Und	Quant.	Valor Unit	Total
Composição	90801 SINAPI	BATENTE PARA PORTA DE MADEIRA, PADRÃO MÉDIO - FORNECIMENTO E INSTALAÇÃO. AF_12/2019	ESQV - ESQUADRIAS/FERRAGENS/VIDROS	UN	1,0000000	226,07	226,07
Composição Auxiliar	88261 SINAPI	CARPINTEIRO DE ESQUADRIA COM ENCARGOS COMPLEMENTARES	SEDI - SERVIÇOS DIVERSOS	H	2,7410000	15,31	41,96
Composição Auxiliar	88316 SINAPI	SERVENTE COM ENCARGOS COMPLEMENTARES	SEDI - SERVIÇOS DIVERSOS	H	1,3570000	12,64	17,15

Insumo	0000183 SINAPI	BATENTE / PORTAL / ADUELA / MARCO EM MADEIRA MACICA COM REBAIXO, E = 13" CM, L = 114" CM, PARA PORTAS DE GIRO DE 150 CM A 120" CM X 210" CM, CEDRINHO / ANGELIM COMERCIAL / TAURI / CURUPIXA / PEROBA / CUMARU OU EQUIVALENTE DA REGIAO (NAO INCLUI ALIZARES)	Material	JG	1,0000000	166,29	166,29
Insumo	00005066 SINAPI	PREGO DE ACO POLIDO COM CABECA 12 X 12	Material	KG	0,0110000	23,60	0,25
Insumo	00005075 SINAPI	PREGO DE ACO POLIDO COM CABECA 18 X 30 (2 3/4 X 10)	Material	KG	0,0240000	17,91	0,42
			MO sem LS =>	27,72	LS =>	20,92	MO com LS => 48,64
			Valor do BDI =>	54,59		Valor com BDI =>	280,66
Composição	Código Banco	Descrição	Tipo	Und	Quant.	Valor Unit	Total
	88831 SINAPI	BETONEIRA CAPACIDADE NOMINAL DE 400 L, CAPACIDADE DE MISTURA 280 L, MOTOR ELÉTRICO TRIFÁSICO POTÊNCIA DE 2 CV, SEM CARREGADOR - CHI DIURNO. AF_10/2014	CHOR - CUSTOS HORÁRIOS DE MÁQUINAS E EQUIPAMENTOS	CHI	1,0000000	0,32	0,32
Composição Auxiliar	88826 SINAPI	BETONEIRA CAPACIDADE NOMINAL DE 400 L, CAPACIDADE DE MISTURA 280 L, MOTOR ELÉTRICO TRIFÁSICO POTÊNCIA DE 2 CV, SEM CARREGADOR - DEPRECIÇÃO. AF_10/2014	CHOR - CUSTOS HORÁRIOS DE MÁQUINAS E EQUIPAMENTOS	H	1,0000000	0,29	0,29
Composição Auxiliar	88827 SINAPI	BETONEIRA CAPACIDADE NOMINAL DE 400 L, CAPACIDADE DE MISTURA 280 L, MOTOR ELÉTRICO TRIFÁSICO POTÊNCIA DE 2 CV, SEM CARREGADOR - DIURNOS AF_10/2014	CHOR - CUSTOS HORÁRIOS DE MÁQUINAS E EQUIPAMENTOS	H	1,0000000	0,03	0,03
			MO sem LS =>	0,00	LS =>	0,00	MO com LS => 0,00
			Valor do BDI =>	0,07		Valor com BDI =>	0,39
Composição	Código Banco	Descrição	Tipo	Und	Quant.	Valor Unit	Total
	88830 SINAPI	BETONEIRA CAPACIDADE NOMINAL DE 400 L, CAPACIDADE DE MISTURA 280 L, MOTOR ELÉTRICO TRIFÁSICO POTÊNCIA DE 2 CV, SEM CARREGADOR - CHP DIURNO. AF_10/2014	CHOR - CUSTOS HORÁRIOS DE MÁQUINAS E EQUIPAMENTOS	CHP	1,0000000	1,47	1,47
Composição Auxiliar	88827 SINAPI	BETONEIRA CAPACIDADE NOMINAL DE 400 L, CAPACIDADE DE MISTURA 280 L, MOTOR ELÉTRICO TRIFÁSICO POTÊNCIA DE 2 CV, SEM CARREGADOR - DIURNOS AF_10/2014	CHOR - CUSTOS HORÁRIOS DE MÁQUINAS E EQUIPAMENTOS	H	1,0000000	0,03	0,03
Composição Auxiliar	88828 SINAPI	BETONEIRA CAPACIDADE NOMINAL DE 400 L, CAPACIDADE DE MISTURA 280 L, MOTOR ELÉTRICO TRIFÁSICO POTÊNCIA DE 2 CV, SEM CARREGADOR - MANUTENÇÃO. AF_10/2014	CHOR - CUSTOS HORÁRIOS DE MÁQUINAS E EQUIPAMENTOS	H	1,0000000	0,27	0,27
Composição Auxiliar	88829 SINAPI	BETONEIRA CAPACIDADE NOMINAL DE 400 L, CAPACIDADE DE MISTURA 280 L, MOTOR ELÉTRICO TRIFÁSICO POTÊNCIA DE 2 CV, SEM CARREGADOR - MATERIAIS NA OPERAÇÃO. AF_10/2014	CHOR - CUSTOS HORÁRIOS DE MÁQUINAS E EQUIPAMENTOS	H	1,0000000	0,88	0,88
Composição Auxiliar	88826 SINAPI	BETONEIRA CAPACIDADE NOMINAL DE 400 L, CAPACIDADE DE MISTURA 280 L, MOTOR ELÉTRICO TRIFÁSICO POTÊNCIA DE 2 CV, SEM CARREGADOR - DEPRECIÇÃO. AF_10/2014	CHOR - CUSTOS HORÁRIOS DE MÁQUINAS E EQUIPAMENTOS	H	1,0000000	0,29	0,29
			MO sem LS =>	0,00	LS =>	0,00	MO com LS => 0,00
			Valor do BDI =>	0,35		Valor com BDI =>	1,82
Composição	Código Banco	Descrição	Tipo	Und	Quant.	Valor Unit	Total
	88826 SINAPI	BETONEIRA CAPACIDADE NOMINAL DE 400 L, CAPACIDADE DE MISTURA 280 L, MOTOR ELÉTRICO TRIFÁSICO POTÊNCIA DE 2 CV, SEM CARREGADOR - DEPRECIÇÃO. AF_10/2014	CHOR - CUSTOS HORÁRIOS DE MÁQUINAS E EQUIPAMENTOS	H	1,0000000	0,29	0,29
Insumo	00010535 SINAPI	BETONEIRA CAPACIDADE NOMINAL 400 L, CAPACIDADE DE MISTURA 280 L, MOTOR ELÉTRICO TRIFÁSICO 220/380 V POTENCIA 2 CV, SEM CARREGADOR	Equipamento	UN	0,0000640	4.618,99	0,29
			MO sem LS =>	0,00	LS =>	0,00	MO com LS => 0,00
			Valor do BDI =>	0,07		Valor com BDI =>	0,36
Composição	Código Banco	Descrição	Tipo	Und	Quant.	Valor Unit	Total
	88827 SINAPI	BETONEIRA CAPACIDADE NOMINAL DE 400 L, CAPACIDADE DE MISTURA 280 L, MOTOR ELÉTRICO TRIFÁSICO POTÊNCIA DE 2 CV, SEM CARREGADOR - DIURNOS AF_10/2014	CHOR - CUSTOS HORÁRIOS DE MÁQUINAS E EQUIPAMENTOS	H	1,0000000	0,03	0,03
Insumo	00010535 SINAPI	BETONEIRA CAPACIDADE NOMINAL 400 L, CAPACIDADE DE MISTURA 280 L, MOTOR ELÉTRICO TRIFÁSICO 220/380 V POTENCIA 2 CV, SEM CARREGADOR	Equipamento	UN	0,0000076	4.618,99	0,03
			MO sem LS =>	0,00	LS =>	0,00	MO com LS => 0,00
			Valor do BDI =>	0,00		Valor com BDI =>	0,03
Composição	Código Banco	Descrição	Tipo	Und	Quant.	Valor Unit	Total
	88828 SINAPI	BETONEIRA CAPACIDADE NOMINAL DE 400 L, CAPACIDADE DE MISTURA 280 L, MOTOR ELÉTRICO TRIFÁSICO POTÊNCIA DE 2 CV, SEM CARREGADOR - MANUTENÇÃO. AF_10/2014	CHOR - CUSTOS HORÁRIOS DE MÁQUINAS E EQUIPAMENTOS	H	1,0000000	0,27	0,27
Insumo	00010535 SINAPI	BETONEIRA CAPACIDADE NOMINAL 400 L, CAPACIDADE DE MISTURA 280 L, MOTOR ELÉTRICO TRIFÁSICO 220/380 V POTENCIA 2 CV, SEM CARREGADOR	Equipamento	UN	0,0000600	4.618,99	0,27
			MO sem LS =>	0,00	LS =>	0,00	MO com LS => 0,00
			Valor do BDI =>	0,06		Valor com BDI =>	0,33
Composição	Código Banco	Descrição	Tipo	Und	Quant.	Valor Unit	Total
	88829 SINAPI	BETONEIRA CAPACIDADE NOMINAL DE 400 L, CAPACIDADE DE MISTURA 280 L, MOTOR ELÉTRICO TRIFÁSICO POTÊNCIA DE 2 CV, SEM CARREGADOR - MATERIAIS NA OPERAÇÃO. AF_10/2014	CHOR - CUSTOS HORÁRIOS DE MÁQUINAS E EQUIPAMENTOS	H	1,0000000	0,88	0,88
Insumo	00002705 SINAPI	ENERGIA ELETRICA ATE 2000 KWH INDUSTRIAL, SEM DEMANDA	Material	KW/H	1,2500000	0,71	0,88
			MO sem LS =>	0,00	LS =>	0,00	MO com LS => 0,00
			Valor do BDI =>	0,21		Valor com BDI =>	1,09
Composição	Código Banco	Descrição	Tipo	Und	Quant.	Valor Unit	Total
	89226 SINAPI	BETONEIRA CAPACIDADE NOMINAL DE 600 L, CAPACIDADE DE MISTURA 360 L, MOTOR ELÉTRICO TRIFÁSICO POTÊNCIA DE 4 CV, SEM CARREGADOR - CHI DIURNO. AF_11/2014	CHOR - CUSTOS HORÁRIOS DE MÁQUINAS E EQUIPAMENTOS	CHI	1,0000000	1,34	1,34
Composição Auxiliar	89221 SINAPI	BETONEIRA CAPACIDADE NOMINAL DE 600 L, CAPACIDADE DE MISTURA 360 L, MOTOR ELÉTRICO TRIFÁSICO POTÊNCIA DE 4 CV, SEM CARREGADOR - DEPRECIÇÃO. AF_11/2014	CHOR - CUSTOS HORÁRIOS DE MÁQUINAS E EQUIPAMENTOS	H	1,0000000	1,20	1,20
Composição Auxiliar	89222 SINAPI	BETONEIRA CAPACIDADE NOMINAL DE 600 L, CAPACIDADE DE MISTURA 360 L, MOTOR ELÉTRICO TRIFÁSICO POTÊNCIA DE 4 CV, SEM CARREGADOR - DIURNOS AF_11/2014	CHOR - CUSTOS HORÁRIOS DE MÁQUINAS E EQUIPAMENTOS	H	1,0000000	0,14	0,14
			MO sem LS =>	0,00	LS =>	0,00	MO com LS => 0,00
			Valor do BDI =>	0,32		Valor com BDI =>	1,66
Composição	Código Banco	Descrição	Tipo	Und	Quant.	Valor Unit	Total
	89225 SINAPI	BETONEIRA CAPACIDADE NOMINAL DE 600 L, CAPACIDADE DE MISTURA 360 L, MOTOR ELÉTRICO TRIFÁSICO POTÊNCIA DE 4 CV, SEM CARREGADOR - CHP DIURNO. AF_11/2014	CHOR - CUSTOS HORÁRIOS DE MÁQUINAS E EQUIPAMENTOS	CHP	1,0000000	4,23	4,23

CASTELO BRANCO EMPREENDIMENTOS EIRELI
CNPJ nº 38.282.738/0001-61

MATÕES DO NORTE / MA
PROC. 0112001 1202
FLS. 6801
RUB. 111

Composição Auxiliar	89224 SINAPI	BETONEIRA CAPACIDADE NOMINAL DE 600 L, CAPACIDADE DE MISTURA 360 L, MOTOR ELÉTRICO TRIFÁSICO POTÊNCIA DE 4 CV, SEM CARREGADOR - MATERIAIS NA OPERAÇÃO. AF_11/2014	CHOR - CUSTOS HORÁRIOS DE MÁQUINAS E EQUIPAMENTOS	H	1,0000000	1,77	1,77		
Composição Auxiliar	89221 SINAPI	BETONEIRA CAPACIDADE NOMINAL DE 600 L, CAPACIDADE DE MISTURA 360 L, MOTOR ELÉTRICO TRIFÁSICO POTÊNCIA DE 4 CV, SEM CARREGADOR - DEPRECIÇÃO. AF_11/2014	CHOR - CUSTOS HORÁRIOS DE MÁQUINAS E EQUIPAMENTOS	H	1,0000000	1,20	1,20		
Composição Auxiliar	89223 SINAPI	BETONEIRA CAPACIDADE NOMINAL DE 600 L, CAPACIDADE DE MISTURA 360 L, MOTOR ELÉTRICO TRIFÁSICO POTÊNCIA DE 4 CV, SEM CARREGADOR - MANUTENÇÃO. AF_11/2014	CHOR - CUSTOS HORÁRIOS DE MÁQUINAS E EQUIPAMENTOS	H	1,0000000	1,12	1,12		
Composição Auxiliar	89222 SINAPI	BETONEIRA CAPACIDADE NOMINAL DE 600 L, CAPACIDADE DE MISTURA 360 L, MOTOR ELÉTRICO TRIFÁSICO POTÊNCIA DE 4 CV, SEM CARREGADOR - JUROS. AF_11/2014	CHOR - CUSTOS HORÁRIOS DE MÁQUINAS E EQUIPAMENTOS	H	1,0000000	0,14	0,14		
					MO sem LS =>	0,00	LS =>	0,00 MO com LS =>	0,00
					Valor do BDI =>	1,02	Valor com BDI =>		5,25

Composição	Código Banco	Descrição	Tipo	Und	Quant.	Valor Unit	Total		
Composição	89221 SINAPI	BETONEIRA CAPACIDADE NOMINAL DE 600 L, CAPACIDADE DE MISTURA 360 L, MOTOR ELÉTRICO TRIFÁSICO POTÊNCIA DE 4 CV, SEM CARREGADOR - DEPRECIÇÃO. AF_11/2014	CHOR - CUSTOS HORÁRIOS DE MÁQUINAS E EQUIPAMENTOS	H	1,0000000	1,20	1,20		
Insumo	00036397 SINAPI	BETONEIRA, CAPACIDADE NOMINAL 600 L, CAPACIDADE DE MISTURA 360L, MOTOR ELÉTRICO TRIFÁSICO 220/380V, POTENCIA 4CV, EXCLUSO CARREGADOR	Equipamento	UN	0,0000640	18.789,11	1,20		
					MO sem LS =>	0,00	LS =>	0,00 MO com LS =>	0,00
					Valor do BDI =>	0,28	Valor com BDI =>		1,48

Composição	Código Banco	Descrição	Tipo	Und	Quant.	Valor Unit	Total		
Composição	89222 SINAPI	BETONEIRA CAPACIDADE NOMINAL DE 600 L, CAPACIDADE DE MISTURA 360 L, MOTOR ELÉTRICO TRIFÁSICO POTÊNCIA DE 4 CV, SEM CARREGADOR - JUROS. AF_11/2014	CHOR - CUSTOS HORÁRIOS DE MÁQUINAS E EQUIPAMENTOS	H	1,0000000	0,14	0,14		
Insumo	00036397 SINAPI	BETONEIRA, CAPACIDADE NOMINAL 600 L, CAPACIDADE DE MISTURA 360L, MOTOR ELÉTRICO TRIFÁSICO 220/380V, POTENCIA 4CV, EXCLUSO CARREGADOR	Equipamento	UN	0,0000076	18.789,11	0,14		
					MO sem LS =>	0,00	LS =>	0,00 MO com LS =>	0,00
					Valor do BDI =>	0,03	Valor com BDI =>		0,17

Composição	Código Banco	Descrição	Tipo	Und	Quant.	Valor Unit	Total		
Composição	89223 SINAPI	BETONEIRA CAPACIDADE NOMINAL DE 600 L, CAPACIDADE DE MISTURA 360 L, MOTOR ELÉTRICO TRIFÁSICO POTÊNCIA DE 4 CV, SEM CARREGADOR - MANUTENÇÃO. AF_11/2014	CHOR - CUSTOS HORÁRIOS DE MÁQUINAS E EQUIPAMENTOS	H	1,0000000	1,12	1,12		
Insumo	00036397 SINAPI	BETONEIRA, CAPACIDADE NOMINAL 600 L, CAPACIDADE DE MISTURA 360L, MOTOR ELÉTRICO TRIFÁSICO 220/380V, POTENCIA 4CV, EXCLUSO CARREGADOR	Equipamento	UN	0,0000600	18.789,11	1,12		
					MO sem LS =>	0,00	LS =>	0,00 MO com LS =>	0,00
					Valor do BDI =>	0,27	Valor com BDI =>		1,39

Composição	Código Banco	Descrição	Tipo	Und	Quant.	Valor Unit	Total		
Composição	89224 SINAPI	BETONEIRA CAPACIDADE NOMINAL DE 600 L, CAPACIDADE DE MISTURA 360 L, MOTOR ELÉTRICO TRIFÁSICO POTÊNCIA DE 4 CV, SEM CARREGADOR - MATERIAIS NA OPERAÇÃO. AF_11/2014	CHOR - CUSTOS HORÁRIOS DE MÁQUINAS E EQUIPAMENTOS	H	1,0000000	1,77	1,77		
Insumo	00002705 SINAPI	ENERGIA ELETRICA ATE 2000 KWH INDUSTRIAL, SEM DEMANDA	Material	KWH	2,5000000	0,71	1,77		
					MO sem LS =>	0,00	LS =>	0,00 MO com LS =>	0,00
					Valor do BDI =>	0,42	Valor com BDI =>		2,19

Composição	Código Banco	Descrição	Tipo	Und	Quant.	Valor Unit	Total		
Composição	5903 SINAPI	CAMINHÃO PIPA 10.000 L TRUCADO, PESO BRUTO TOTAL 23.000 KG, CARGA ÚTIL MÁXIMA 15.935 KG, DISTÂNCIA ENTRE EIXOS 4,8 M, POTÊNCIA 230 CV, INCLUSIVE TANQUE DE AÇO PARA TRANSPORTE DE ÁGUA - CHI DIURNO. AF_06/2014	CHOR - CUSTOS HORÁRIOS DE MÁQUINAS E EQUIPAMENTOS	CHI	1,0000000	43,98	43,98		
Composição Auxiliar	91396 SINAPI	CAMINHÃO PIPA 10.000 L TRUCADO, PESO BRUTO TOTAL 23.000 KG, CARGA ÚTIL MÁXIMA 15.935 KG, DISTÂNCIA ENTRE EIXOS 4,8 M, POTÊNCIA 230 CV, INCLUSIVE TANQUE DE AÇO PARA TRANSPORTE DE ÁGUA - DEPRECIÇÃO. AF_09/2014	CHOR - CUSTOS HORÁRIOS DE MÁQUINAS E EQUIPAMENTOS	H	1,0000000	20,95	20,95		
Composição Auxiliar	91398 SINAPI	CAMINHÃO PIPA 10.000 L TRUCADO, PESO BRUTO TOTAL 23.000 KG, CARGA ÚTIL MÁXIMA 15.935 KG, DISTÂNCIA ENTRE EIXOS 4,8 M, POTÊNCIA 230 CV, INCLUSIVE TANQUE DE AÇO PARA TRANSPORTE DE ÁGUA - IMPOSTOS E SEGUROS. AF_06/2014	CHOR - CUSTOS HORÁRIOS DE MÁQUINAS E EQUIPAMENTOS	H	1,0000000	1,70	1,70		
Composição Auxiliar	91397 SINAPI	CAMINHÃO PIPA 10.000 L TRUCADO, PESO BRUTO TOTAL 23.000 KG, CARGA ÚTIL MÁXIMA 15.935 KG, DISTÂNCIA ENTRE EIXOS 4,8 M, POTÊNCIA 230 CV, INCLUSIVE TANQUE DE AÇO PARA TRANSPORTE DE ÁGUA - JUROS. AF_06/2014	CHOR - CUSTOS HORÁRIOS DE MÁQUINAS E EQUIPAMENTOS	H	1,0000000	4,39	4,39		
Composição Auxiliar	88282 SINAPI	MOTORISTA DE CAMINHÃO COM ENCARGOS COMPLEMENTARES	SEDI - SERVIÇOS DIVERSOS	H	1,0000000	16,94	16,94		
					MO sem LS =>	8,64	LS =>	6,52 MO com LS =>	15,16
					Valor do BDI =>	10,62	Valor com BDI =>		54,60

Composição	Código Banco	Descrição	Tipo	Und	Quant.	Valor Unit	Total
Composição	5901 SINAPI	CAMINHÃO PIPA 10.000 L TRUCADO, PESO BRUTO TOTAL 23.000 KG, CARGA ÚTIL MÁXIMA 15.935 KG, DISTÂNCIA ENTRE EIXOS 4,8 M, POTÊNCIA 230 CV, INCLUSIVE TANQUE DE AÇO PARA TRANSPORTE DE ÁGUA - CHP DIURNO. AF_06/2014	CHOR - CUSTOS HORÁRIOS DE MÁQUINAS E EQUIPAMENTOS	CHP	1,0000000	227,99	227,99
Composição Auxiliar	5763 SINAPI	CAMINHÃO PIPA 10.000 L TRUCADO, PESO BRUTO TOTAL 23.000 KG, CARGA ÚTIL MÁXIMA 15.935 KG, DISTÂNCIA ENTRE EIXOS 4,8 M, POTÊNCIA 230 CV, INCLUSIVE TANQUE DE AÇO PARA TRANSPORTE DE ÁGUA - MANUTENÇÃO. AF_06/2014	CHOR - CUSTOS HORÁRIOS DE MÁQUINAS E EQUIPAMENTOS	H	1,0000000	39,29	39,29
Composição Auxiliar	91397 SINAPI	CAMINHÃO PIPA 10.000 L TRUCADO, PESO BRUTO TOTAL 23.000 KG, CARGA ÚTIL MÁXIMA 15.935 KG, DISTÂNCIA ENTRE EIXOS 4,8 M, POTÊNCIA 230 CV, INCLUSIVE TANQUE DE AÇO PARA TRANSPORTE DE ÁGUA - JUROS. AF_06/2014	CHOR - CUSTOS HORÁRIOS DE MÁQUINAS E EQUIPAMENTOS	H	1,0000000	4,39	4,39
Composição Auxiliar	91396 SINAPI	CAMINHÃO PIPA 10.000 L TRUCADO, PESO BRUTO TOTAL 23.000 KG, CARGA ÚTIL MÁXIMA 15.935 KG, DISTÂNCIA ENTRE EIXOS 4,8 M, POTÊNCIA 230 CV, INCLUSIVE TANQUE DE AÇO PARA TRANSPORTE DE ÁGUA - DEPRECIÇÃO. AF_06/2014	CHOR - CUSTOS HORÁRIOS DE MÁQUINAS E EQUIPAMENTOS	H	1,0000000	20,95	20,95
Composição Auxiliar	53831 SINAPI	CAMINHÃO PIPA 10.000 L TRUCADO, PESO BRUTO TOTAL 23.000 KG, CARGA ÚTIL MÁXIMA 15.935 KG, DISTÂNCIA ENTRE EIXOS 4,8 M, POTÊNCIA 230 CV, INCLUSIVE TANQUE DE AÇO PARA TRANSPORTE DE ÁGUA - MATERIAIS NA OPERAÇÃO. AF_06/2014	CHOR - CUSTOS HORÁRIOS DE MÁQUINAS E EQUIPAMENTOS	H	1,0000000	144,72	144,72

CASTELO BRANCO EMPREENDIMENTOS EIRELI
CNPJ nº 38.282.738/0001-61

MATÕES DO NORTE / MA
PROC. 2013001 1202
FLS. 6208
RUB. 11

Composição Auxiliar	91396 SINAPI	CAMINHÃO PIPA 10.000 L TRUCADO, PESO BRUTO TOTAL 23.000 KG, CARGA ÚTIL MÁXIMA 15.935 KG, DISTÂNCIA ENTRE EIXOS 4,8 M, POTÊNCIA 230 CV, INCLUSIVE TANQUE DE AÇO PARA TRANSPORTE DE ÁGUA - IMPOSTOS E SEGUROS. AF_06/2014	CHOR - CUSTOS HORÁRIOS DE MÁQUINAS E EQUIPAMENTOS	H	1,0000000	1,70	1,70	
Composição Auxiliar	88282 SINAPI	MOTORISTA DE CAMINHÃO COM ENCARGOS COMPLEMENTARES	SEDI - SERVIÇOS DIVERSOS	H	1,0000000	16,94	16,94	
			MO sem LS =>		8,64	LS =>	6,52 MO com LS =>	15,16
			Valor do BDI =>		55,05		Valor com BDI =>	283,04

Composição	Código Banco	Descrição	Tipo	Und	Quant.	Valor Unit	Total	
Composição	91396 SINAPI	CAMINHÃO PIPA 10.000 L TRUCADO, PESO BRUTO TOTAL 23.000 KG, CARGA ÚTIL MÁXIMA 15.935 KG, DISTÂNCIA ENTRE EIXOS 4,8 M, POTÊNCIA 230 CV, INCLUSIVE TANQUE DE AÇO PARA TRANSPORTE DE ÁGUA - DEPRECIÇÃO. AF_06/2014	CHOR - CUSTOS HORÁRIOS DE MÁQUINAS E EQUIPAMENTOS	H	1,0000000	20,95	20,95	
Insumo	00037747 SINAPI	CAMINHÃO TRUCADO, PESO BRUTO TOTAL 23000 KG, CARGA UTIL MÁXIMA 15935 KG, DISTANCIA ENTRE EIXOS 4,80 M, POTENCIA 230 CV (INCLUI CABINE E CHASSI, NAO INCLUI CARROCERIA)	Equipamento	UN	0,0000343	527.081,89	18,07	
Insumo	00037736 SINAPI	TANQUE DE AÇO CARBONO NAO REVESTIDO, PARA TRANSPORTE DE AGUA COM CAPACIDADE DE 10 M3, COM BOMBA CENTRIFUGA POR TOMADA DE FORÇA, VAZAO MÁXIMA *75* M3/H (INCLUI MONTAGEM, NAO INCLUI CAMINHÃO)	Material	UN	0,0000343	84.073,95	2,88	
			MO sem LS =>		0,00	LS =>	0,00 MO com LS =>	0,00
			Valor do BDI =>		5,05		Valor com BDI =>	26,00

Composição	Código Banco	Descrição	Tipo	Und	Quant.	Valor Unit	Total	
Composição	91396 SINAPI	CAMINHÃO PIPA 10.000 L TRUCADO, PESO BRUTO TOTAL 23.000 KG, CARGA ÚTIL MÁXIMA 15.935 KG, DISTÂNCIA ENTRE EIXOS 4,8 M, POTÊNCIA 230 CV, INCLUSIVE TANQUE DE AÇO PARA TRANSPORTE DE ÁGUA - IMPOSTOS E SEGUROS. AF_06/2014	CHOR - CUSTOS HORÁRIOS DE MÁQUINAS E EQUIPAMENTOS	H	1,0000000	1,70	1,70	
Insumo	00037747 SINAPI	CAMINHÃO TRUCADO, PESO BRUTO TOTAL 23000 KG, CARGA UTIL MÁXIMA 15935 KG, DISTANCIA ENTRE EIXOS 4,80 M, POTENCIA 230 CV (INCLUI CABINE E CHASSI, NAO INCLUI CARROCERIA)	Equipamento	UN	0,0000028	527.081,89	1,47	
Insumo	00037736 SINAPI	TANQUE DE AÇO CARBONO NAO REVESTIDO, PARA TRANSPORTE DE AGUA COM CAPACIDADE DE 10 M3, COM BOMBA CENTRIFUGA POR TOMADA DE FORÇA, VAZAO MÁXIMA *75* M3/H (INCLUI MONTAGEM, NAO INCLUI CAMINHÃO)	Material	UN	0,0000028	84.073,95	0,23	
			MO sem LS =>		0,00	LS =>	0,00 MO com LS =>	0,00
			Valor do BDI =>		0,41		Valor com BDI =>	2,11

Composição	Código Banco	Descrição	Tipo	Und	Quant.	Valor Unit	Total	
Composição	91397 SINAPI	CAMINHÃO PIPA 10.000 L TRUCADO, PESO BRUTO TOTAL 23.000 KG, CARGA ÚTIL MÁXIMA 15.935 KG, DISTÂNCIA ENTRE EIXOS 4,8 M, POTÊNCIA 230 CV, INCLUSIVE TANQUE DE AÇO PARA TRANSPORTE DE ÁGUA - JUROS. AF_06/2014	CHOR - CUSTOS HORÁRIOS DE MÁQUINAS E EQUIPAMENTOS	H	1,0000000	4,39	4,39	
Insumo	00037747 SINAPI	CAMINHÃO TRUCADO, PESO BRUTO TOTAL 23000 KG, CARGA UTIL MÁXIMA 15935 KG, DISTANCIA ENTRE EIXOS 4,80 M, POTENCIA 230 CV (INCLUI CABINE E CHASSI, NAO INCLUI CARROCERIA)	Equipamento	UN	0,0000072	527.081,89	3,79	
Insumo	00037736 SINAPI	TANQUE DE AÇO CARBONO NAO REVESTIDO, PARA TRANSPORTE DE AGUA COM CAPACIDADE DE 10 M3, COM BOMBA CENTRIFUGA POR TOMADA DE FORÇA, VAZAO MÁXIMA *75* M3/H (INCLUI MONTAGEM, NAO INCLUI CAMINHÃO)	Material	UN	0,0000072	84.073,95	0,60	
			MO sem LS =>		0,00	LS =>	0,00 MO com LS =>	0,00
			Valor do BDI =>		1,06		Valor com BDI =>	5,45

Composição	Código Banco	Descrição	Tipo	Und	Quant.	Valor Unit	Total	
Composição	5763 SINAPI	CAMINHÃO PIPA 10.000 L TRUCADO, PESO BRUTO TOTAL 23.000 KG, CARGA ÚTIL MÁXIMA 15.935 KG, DISTÂNCIA ENTRE EIXOS 4,8 M, POTÊNCIA 230 CV, INCLUSIVE TANQUE DE AÇO PARA TRANSPORTE DE ÁGUA - MANUTENÇÃO. AF_06/2014	CHOR - CUSTOS HORÁRIOS DE MÁQUINAS E EQUIPAMENTOS	H	1,0000000	39,29	39,29	
Insumo	00037747 SINAPI	CAMINHÃO TRUCADO, PESO BRUTO TOTAL 23000 KG, CARGA UTIL MÁXIMA 15935 KG, DISTANCIA ENTRE EIXOS 4,80 M, POTENCIA 230 CV (INCLUI CABINE E CHASSI, NAO INCLUI CARROCERIA)	Equipamento	UN	0,0000643	527.081,89	33,89	
Insumo	00037736 SINAPI	TANQUE DE AÇO CARBONO NAO REVESTIDO, PARA TRANSPORTE DE AGUA COM CAPACIDADE DE 10 M3, COM BOMBA CENTRIFUGA POR TOMADA DE FORÇA, VAZAO MÁXIMA *75* M3/H (INCLUI MONTAGEM, NAO INCLUI CAMINHÃO)	Material	UN	0,0000643	84.073,95	5,40	
			MO sem LS =>		0,00	LS =>	0,00 MO com LS =>	0,00
			Valor do BDI =>		9,48		Valor com BDI =>	48,77

Composição	Código Banco	Descrição	Tipo	Und	Quant.	Valor Unit	Total	
Composição	53831 SINAPI	CAMINHÃO PIPA 10.000 L TRUCADO, PESO BRUTO TOTAL 23.000 KG, CARGA ÚTIL MÁXIMA 15.935 KG, DISTÂNCIA ENTRE EIXOS 4,8 M, POTÊNCIA 230 CV, INCLUSIVE TANQUE DE AÇO PARA TRANSPORTE DE ÁGUA - MATERIAIS NA OPERAÇÃO. AF_06/2014	CHOR - CUSTOS HORÁRIOS DE MÁQUINAS E EQUIPAMENTOS	H	1,0000000	144,72	144,72	
Insumo	00004221 SINAPI	OLEO DIESEL COMBUSTIVEL COMUM	Material	L	32,1600000	4,50	144,72	
			MO sem LS =>		0,00	LS =>	0,00 MO com LS =>	0,00
			Valor do BDI =>		34,94		Valor com BDI =>	179,66

Composição	Código Banco	Descrição	Tipo	Und	Quant.	Valor Unit	Total	
Composição	88261 SINAPI	CARPINTEIRO DE ESQUADRIA COM ENCARGOS COMPLEMENTARES	SEDI - SERVIÇOS DIVERSOS	H	1,0000000	15,31	15,31	
Composição Auxiliar	95329 SINAPI	CURSO DE CAPACITAÇÃO PARA CARPINTEIRO DE ESQUADRIA (ENCARGOS COMPLEMENTARES) - HORISTA ALIMENTAÇÃO - HORISTA (COLETADO CAIXA)	SEDI - SERVIÇOS DIVERSOS	H	1,0000000	0,13	0,13	
Insumo	00037370 SINAPI	ALIMENTAÇÃO - HORISTA (COLETADO CAIXA)	Outros	H	1,0000000	0,01	0,01	
Insumo	00001214 SINAPI	CARPINTEIRO DE ESQUADRIAS	Mão de Obra	H	1,0000000	12,62	12,62	
Insumo	00043483 SINAPI	EPI - FAMÍLIA CARPINTEIRO DE FORMAS - HORISTA (ENCARGOS COMPLEMENTARES - COLETADO CAIXA)	Equipamento	H	1,0000000	1,03	1,03	
Insumo	00037372 SINAPI	EXAMES - HORISTA (COLETADO CAIXA)	Outros	H	1,0000000	0,54	0,54	
Insumo	00043459 SINAPI	FERRAMENTAS - FAMÍLIA CARPINTEIRO DE FORMAS - HORISTA (ENCARGOS COMPLEMENTARES - COLETADO CAIXA)	Equipamento	H	1,0000000	0,38	0,38	
Insumo	00037373 SINAPI	SEGURO - HORISTA (COLETADO CAIXA)	Taxas	H	1,0000000	0,01	0,01	
Insumo	00037371 SINAPI	TRANSPORTE - HORISTA (COLETADO CAIXA)	Serviços	H	1,0000000	0,59	0,59	
			MO sem LS =>		7,26	LS =>	5,49 MO com LS =>	12,75
			Valor do BDI =>		3,69		Valor com BDI =>	19,00

Composição	Código Banco	Descrição	Tipo	Und	Quant.	Valor Unit	Total
Composição	88262 SINAPI	CARPINTEIRO DE FORMAS COM ENCARGOS COMPLEMENTARES	SEDI - SERVIÇOS DIVERSOS	H	1,0000000	16,78	16,78

Composição Auxiliar	95330 SINAPI	CURSO DE CAPACITAÇÃO PARA CARPINTEIRO DE FÓRMAS (ENCARGOS COMPI FMENTARFS) - HORISTA	SEDI - SERVIÇOS DIVERSOS	H	1,0000000	0,11	0,11	
Insumo	00037370 SINAPI	ALIMENTACAO - HORISTA (COLETADO CAIXA)	Outros	H	1,0000000	0,01	0,01	
Insumo	00001213 SINAPI	CARPINTEIRO DE FORMAS	Mão de Obra	H	1,0000000	14,11	14,11	
Insumo	00043483 SINAPI	EPI - FAMILIA CARPINTEIRO DE FORMAS - HORISTA (ENCARGOS COMPI FMENTARFS - COLETADO CAIXA)	Equipamento	H	1,0000000	1,03	1,03	
Insumo	00037372 SINAPI	EXAMES - HORISTA (COLETADO CAIXA)	Outros	H	1,0000000	0,54	0,54	
Insumo	00043459 SINAPI	FERRAMENTAS - FAMILIA CARPINTEIRO DE FORMAS - HORISTA (ENCARGOS COMPI FMENTARFS - COLETADO CAIXA)	Equipamento	H	1,0000000	0,38	0,38	
Insumo	00037373 SINAPI	SEGURO - HORISTA (COLETADO CAIXA)	Taxas	H	1,0000000	0,01	0,01	
Insumo	00037371 SINAPI	TRANSPORTE - HORISTA (COLETADO CAIXA)	Serviços	H	1,0000000	0,59	0,59	
			MO sem LS =>	8,10	LS =>	6,12	MO com LS =>	14,22
			Valor do BDI =>	4,05			Valor com BDI =>	20,83

	Código Banco	Descrição	Tipo	Und	Quant.	Valor Unit	Total	
Composição	91534 SINAPI	COMPACTADOR DE SOLOS DE PERCUSSÃO (SOQUETE) COM MOTOR A GASOLINA 4 TEMPOS, POTÊNCIA 4 CV - CHI DIURNO. AF_08/2015	CHOR - CUSTOS HORÁRIOS DE MÁQUINAS E EQUIPAMENTOS	CHI	1,0000000	16,11	16,11	
Composição Auxiliar	91530 SINAPI	COMPACTADOR DE SOLOS DE PERCUSSÃO (SOQUETE) COM MOTOR A GASOLINA 4 TEMPOS, POTÊNCIA 4 CV - JUROS. AF_08/2015	CHOR - CUSTOS HORÁRIOS DE MÁQUINAS E EQUIPAMENTOS	H	1,0000000	0,09	0,09	
Composição Auxiliar	91529 SINAPI	COMPACTADOR DE SOLOS DE PERCUSSÃO (SOQUETE) COM MOTOR A GASOLINA 4 TEMPOS, POTÊNCIA 4 CV - DEPRECIACÃO. AF_08/2015	CHOR - CUSTOS HORÁRIOS DE MÁQUINAS E EQUIPAMENTOS	H	1,0000000	0,67	0,67	
Composição Auxiliar	88297 SINAPI	OPERADOR DE MÁQUINAS E EQUIPAMENTOS COM ENCARGOS COMPI FMENTARFS	SEDI - SERVIÇOS DIVERSOS	H	1,0000000	15,35	15,35	
			MO sem LS =>	7,73	LS =>	5,84	MO com LS =>	13,57
			Valor do BDI =>	3,89			Valor com BDI =>	20,00

	Código Banco	Descrição	Tipo	Und	Quant.	Valor Unit	Total	
Composição	91533 SINAPI	COMPACTADOR DE SOLOS DE PERCUSSÃO (SOQUETE) COM MOTOR A GASOLINA 4 TEMPOS, POTÊNCIA 4 CV - CHP DIURNO. AF_08/2015	CHOR - CUSTOS HORÁRIOS DE MÁQUINAS E EQUIPAMENTOS	CHP	1,0000000	22,83	22,83	
Composição Auxiliar	91531 SINAPI	COMPACTADOR DE SOLOS DE PERCUSSÃO (SOQUETE) COM MOTOR A GASOLINA 4 TEMPOS, POTÊNCIA 4 CV - MANUTENÇÃO. AF_08/2015	CHOR - CUSTOS HORÁRIOS DE MÁQUINAS E EQUIPAMENTOS	H	1,0000000	0,84	0,84	
Composição Auxiliar	91532 SINAPI	COMPACTADOR DE SOLOS DE PERCUSSÃO (SOQUETE) COM MOTOR A GASOLINA 4 TEMPOS, POTÊNCIA 4 CV - MATERIAIS NA OPERAÇÃO. AF_08/2015	CHOR - CUSTOS HORÁRIOS DE MÁQUINAS E EQUIPAMENTOS	H	1,0000000	5,88	5,88	
Composição Auxiliar	91529 SINAPI	COMPACTADOR DE SOLOS DE PERCUSSÃO (SOQUETE) COM MOTOR A GASOLINA 4 TEMPOS, POTÊNCIA 4 CV - DEPRECIACÃO. AF_08/2015	CHOR - CUSTOS HORÁRIOS DE MÁQUINAS E EQUIPAMENTOS	H	1,0000000	0,67	0,67	
Composição Auxiliar	91530 SINAPI	COMPACTADOR DE SOLOS DE PERCUSSÃO (SOQUETE) COM MOTOR A GASOLINA 4 TEMPOS, POTÊNCIA 4 CV - JUROS. AF_08/2015	CHOR - CUSTOS HORÁRIOS DE MÁQUINAS E EQUIPAMENTOS	H	1,0000000	0,09	0,09	
Composição Auxiliar	88297 SINAPI	OPERADOR DE MÁQUINAS E EQUIPAMENTOS COM ENCARGOS COMPI FMENTARFS	SEDI - SERVIÇOS DIVERSOS	H	1,0000000	15,35	15,35	
			MO sem LS =>	7,73	LS =>	5,84	MO com LS =>	13,57
			Valor do BDI =>	5,51			Valor com BDI =>	28,34

	Código Banco	Descrição	Tipo	Und	Quant.	Valor Unit	Total	
Composição	91529 SINAPI	COMPACTADOR DE SOLOS DE PERCUSSÃO (SOQUETE) COM MOTOR A GASOLINA 4 TEMPOS, POTÊNCIA 4 CV - DEPRECIACÃO. AF_08/2015	CHOR - CUSTOS HORÁRIOS DE MÁQUINAS E EQUIPAMENTOS	H	1,0000000	0,67	0,67	
Insumo	00013458 SINAPI	COMPACTADOR DE SOLOS DE PERCURSAO (SOQUETE) COM MOTOR A GASOLINA 4 TEMPOS DE 4 HP (4 CV)	Equipamento	UN	0,0000533	12.605,06	0,67	
			MO sem LS =>	0,00	LS =>	0,00	MO com LS =>	0,00
			Valor do BDI =>	0,16			Valor com BDI =>	0,83

	Código Banco	Descrição	Tipo	Und	Quant.	Valor Unit	Total	
Composição	91530 SINAPI	COMPACTADOR DE SOLOS DE PERCUSSÃO (SOQUETE) COM MOTOR A GASOLINA 4 TEMPOS, POTÊNCIA 4 CV - JUROS. AF_08/2015	CHOR - CUSTOS HORÁRIOS DE MÁQUINAS E EQUIPAMENTOS	H	1,0000000	0,09	0,09	
Insumo	00013458 SINAPI	COMPACTADOR DE SOLOS DE PERCURSAO (SOQUETE) COM MOTOR A GASOLINA 4 TEMPOS DE 4 HP (4 CV)	Equipamento	UN	0,0000074	12.605,06	0,09	
			MO sem LS =>	0,00	LS =>	0,00	MO com LS =>	0,00
			Valor do BDI =>	0,02			Valor com BDI =>	0,11

	Código Banco	Descrição	Tipo	Und	Quant.	Valor Unit	Total	
Composição	91531 SINAPI	COMPACTADOR DE SOLOS DE PERCUSSÃO (SOQUETE) COM MOTOR A GASOLINA 4 TEMPOS, POTÊNCIA 4 CV - MANUTENÇÃO. AF_08/2015	CHOR - CUSTOS HORÁRIOS DE MÁQUINAS E EQUIPAMENTOS	H	1,0000000	0,84	0,84	
Insumo	00013458 SINAPI	COMPACTADOR DE SOLOS DE PERCURSAO (SOQUETE) COM MOTOR A GASOLINA 4 TEMPOS DE 4 HP (4 CV)	Equipamento	UN	0,0000667	12.605,06	0,84	
			MO sem LS =>	0,00	LS =>	0,00	MO com LS =>	0,00
			Valor do BDI =>	0,20			Valor com BDI =>	1,04

	Código Banco	Descrição	Tipo	Und	Quant.	Valor Unit	Total	
Composição	91532 SINAPI	COMPACTADOR DE SOLOS DE PERCUSSÃO (SOQUETE) COM MOTOR A GASOLINA 4 TEMPOS, POTÊNCIA 4 CV - MATERIAIS NA OPERAÇÃO. AF_08/2015	CHOR - CUSTOS HORÁRIOS DE MÁQUINAS E EQUIPAMENTOS	H	1,0000000	5,88	5,88	
Insumo	00004222 SINAPI	GASOLINA COMUM	Material	L	1,0300000	5,71	5,88	
			MO sem LS =>	0,00	LS =>	0,00	MO com LS =>	0,00
			Valor do BDI =>	1,42			Valor com BDI =>	7,30

	Código Banco	Descrição	Tipo	Und	Quant.	Valor Unit	Total
Composição	94962 SINAPI	CONCRETO MAGRO PARA LASTRO, TRAÇO 1:4,5:4,5 (EM MASSA SECA DE CIMENTO/ AREIA MÉDIA/ BRITA 1) - PREPARO MECÂNICO COM BETONEIRA 280 L. AF_10/2014	FUES - FUNDAÇÕES E ESTRUTURAS	m²	1,0000000	266,83	266,83
Composição Auxiliar	88830 SINAPI	BETONEIRA CAPACIDADE NOMINAL DE 400 L, CAPACIDADE DE MISTURA 280 L, MOTOR ELÉTRICO TRIFÁSICO POTÊNCIA DE 2 CV, SEM CARREGADOR - CHP DIURNO. AF_10/2014	CHOR - CUSTOS HORÁRIOS DE MÁQUINAS E EQUIPAMENTOS	CHP	0,7623000	1,47	1,12
Composição Auxiliar	88831 SINAPI	BETONEIRA CAPACIDADE NOMINAL DE 400 L, CAPACIDADE DE MISTURA 280 L, MOTOR ELÉTRICO TRIFÁSICO POTÊNCIA DE 2 CV, SEM CARREGADOR - CHI DIURNO. AF_10/2014	CHOR - CUSTOS HORÁRIOS DE MÁQUINAS E EQUIPAMENTOS	CHI	0,7188000	0,32	0,23
Composição Auxiliar	88316 SINAPI	SERVENTE COM ENCARGOS COMPLEMENTARES	SEDI - SERVIÇOS DIVERSOS	H	2,3433000	12,64	29,61
Composição Auxiliar	88377 SINAPI	OPERADOR DE BETONEIRA ESTACIONÁRIA/MISTURADOR COM ENCARGOS COMPI FMENTARFS	SEDI - SERVIÇOS DIVERSOS	H	1,4811000	14,99	22,20
Composição Auxiliar	00000370 SINAPI	AREIA MEDIA - POSTO JAZIDA/FORNECEDOR (RETIRADO NA JAZIDA, SEM TRANSPORTE)	Material	m³	0,8269000	51,35	42,46
Insumo	00001379 SINAPI	CIMENTO PORTLAND COMPOSTO CP II-32	Material	KG	212,0194000	0,63	133,57
Insumo	00004721 SINAPI	PEDRA BRITADA N. 1 (9,5 a 19 MM) POSTO PEDREIRA/FORNECEDOR, SEM FRFTF	Material	m³	0,5782000	65,11	37,64

				MO sem LS =>	24,63	LS =>	18,59	MO com LS =>	43,22
				Valor do BDI =>	64,43		Valor com BDI =>		331,26
	Código Banco	Descrição	Tipo	Und	Quant.	Valor Unit	Valor Unit		Total
Composição	94968 SINAPI	CONCRETO MAGRO PARA LASTRO, TRAÇO 1:4,5:4,5 (EM MASSA SECA DE CIMENTO/ AREIA MÉDIA/ BRITA 1) - PREPARO MECÂNICO COM BETONEIRA RND 1 - AF_11/2014	FUES - FUNDAÇÕES E ESTRUTURAS	m²	1,0000000	265,42			265,42
Composição Auxiliar	89226 SINAPI	BETONEIRA CAPACIDADE NOMINAL DE 600 L, CAPACIDADE DE MISTURA 360 L, MOTOR ELÉTRICO TRIFÁSICO POTÊNCIA DE 4 CV, SEM CARREGADOR - CHI DIURNO. AF_11/2014	CHOR - CUSTOS HORÁRIOS DE MÁQUINAS E EQUIPAMENTOS	CHI	0,6462000	1,34			0,86
Composição Auxiliar	89225 SINAPI	BETONEIRA CAPACIDADE NOMINAL DE 600 L, CAPACIDADE DE MISTURA 360 L, MOTOR ELÉTRICO TRIFÁSICO POTÊNCIA DE 4 CV, SEM CARREGADOR - CHP DIURNO. AF_11/2014	CHOR - CUSTOS HORÁRIOS DE MÁQUINAS E EQUIPAMENTOS	CHP	0,8853000	4,23			2,89
Composição Auxiliar	88316 SINAPI	SERVENTE COM ENCARGOS COMPLEMENTARES	SEDI - SERVIÇOS DIVERSOS	H	2,1058000	12,64			26,61
Composição Auxiliar	88377 SINAPI	OPERADOR DE BETONEIRA ESTACIONÁRIA/MISTURADOR COM ENCARGOS COMPLEMENTARES	SEDI - SERVIÇOS DIVERSOS	H	1,3315000	14,99			19,95
Composição Auxiliar	00000370 SINAPI	AREIA MÉDIA - POSTO JAZIDA/FORNECEDOR (RETIRADO NA JAZIDA, SEM TRANSPORTE)	Material	m³	0,8325000	51,35			42,74
Insumo	00001379 SINAPI	CIMENTO PORTLAND COMPOSTO CP II-32	Material	KG	213,4531000	0,63			134,47
Insumo	00004721 SINAPI	PEDRA BRITADA N. 1 (9,5 a 19 MM) POSTO PEDREIRA/FORNECEDOR, SEM FRFTF	Material	m³	0,5821000	65,11			37,90
				MO sem LS =>	22,13	LS =>	16,71	MO com LS =>	38,84
				Valor do BDI =>	64,09		Valor com BDI =>		329,51
Composição	92794 SINAPI	CORTE E DOBRA DE AÇO CA-50, DIÂMETRO DE 10,0 MM, UTILIZADO EM ESTRUTURAS DIVERSAS, EXCETO LAJES. AF_12/2015	FUES - FUNDAÇÕES E ESTRUTURAS	KG	1,0000000	12,15			12,15
Composição Auxiliar	88245 SINAPI	ARMADOR COM ENCARGOS COMPLEMENTARES	SEDI - SERVIÇOS DIVERSOS	H	0,0125000	16,87			0,21
Composição Auxiliar	88238 SINAPI	AJUDANTE DE ARMADOR COM ENCARGOS COMPLEMENTARES	SEDI - SERVIÇOS DIVERSOS	H	0,0018000	12,57			0,02
Insumo	00000034 SINAPI	ACO CA-50, 10,0 MM, VERGALHAO	Material	KG	1,1100000	10,74			11,92
				MO sem LS =>	0,10	LS =>	0,08	MO com LS =>	0,18
				Valor do BDI =>	2,93		Valor com BDI =>		15,08
Composição	92795 SINAPI	CORTE E DOBRA DE AÇO CA-50, DIÂMETRO DE 12,5 MM, UTILIZADO EM ESTRUTURAS DIVERSAS, EXCETO LAJES. AF_12/2015	FUES - FUNDAÇÕES E ESTRUTURAS	KG	1,0000000	10,44			10,44
Composição Auxiliar	88245 SINAPI	ARMADOR COM ENCARGOS COMPLEMENTARES	SEDI - SERVIÇOS DIVERSOS	H	0,0070000	16,87			0,11
Composição Auxiliar	88238 SINAPI	AJUDANTE DE ARMADOR COM ENCARGOS COMPLEMENTARES	SEDI - SERVIÇOS DIVERSOS	H	0,0010000	12,57			0,01
Insumo	00043055 SINAPI	ACO CA-50, 12,5 MM OU 16,0 MM, VERGALHAO	Material	KG	1,1100000	9,30			10,32
				MO sem LS =>	0,05	LS =>	0,04	MO com LS =>	0,09
				Valor do BDI =>	2,52		Valor com BDI =>		12,96
Composição	92792 SINAPI	CORTE E DOBRA DE AÇO CA-50, DIÂMETRO DE 6,3 MM, UTILIZADO EM ESTRUTURAS DIVERSAS, EXCETO LAJES. AF_12/2015	FUES - FUNDAÇÕES E ESTRUTURAS	KG	1,0000000	12,89			12,89
Composição Auxiliar	88245 SINAPI	ARMADOR COM ENCARGOS COMPLEMENTARES	SEDI - SERVIÇOS DIVERSOS	H	0,0420000	16,87			0,70
Composição Auxiliar	88238 SINAPI	AJUDANTE DE ARMADOR COM ENCARGOS COMPLEMENTARES	SEDI - SERVIÇOS DIVERSOS	H	0,0059000	12,57			0,07
Insumo	00000032 SINAPI	ACO CA-50, 6,3 MM, VERGALHAO	Material	KG	1,0700000	11,33			12,12
				MO sem LS =>	0,36	LS =>	0,28	MO com LS =>	0,64
				Valor do BDI =>	3,11		Valor com BDI =>		16,00
Composição	92793 SINAPI	CORTE E DOBRA DE AÇO CA-50, DIÂMETRO DE 8,0 MM, UTILIZADO EM ESTRUTURAS DIVERSAS, EXCETO LAJES. AF_12/2015	FUES - FUNDAÇÕES E ESTRUTURAS	KG	1,0000000	13,05			13,05
Composição Auxiliar	88245 SINAPI	ARMADOR COM ENCARGOS COMPLEMENTARES	SEDI - SERVIÇOS DIVERSOS	H	0,0224000	16,87			0,37
Composição Auxiliar	88238 SINAPI	AJUDANTE DE ARMADOR COM ENCARGOS COMPLEMENTARES	SEDI - SERVIÇOS DIVERSOS	H	0,0032000	12,57			0,04
Insumo	00000033 SINAPI	ACO CA-50, 8,0 MM, VERGALHAO	Material	KG	1,1100000	11,39			12,64
				MO sem LS =>	0,19	LS =>	0,15	MO com LS =>	0,34
				Valor do BDI =>	3,15		Valor com BDI =>		16,20
Composição	92791 SINAPI	CORTE E DOBRA DE AÇO CA-60, DIÂMETRO DE 5,0 MM, UTILIZADO EM ESTRUTURAS DIVERSAS, EXCETO LAJES. AF_12/2015	FUES - FUNDAÇÕES E ESTRUTURAS	KG	1,0000000	12,29			12,29
Composição Auxiliar	88245 SINAPI	ARMADOR COM ENCARGOS COMPLEMENTARES	SEDI - SERVIÇOS DIVERSOS	H	0,0769000	16,87			1,29
Composição Auxiliar	88238 SINAPI	AJUDANTE DE ARMADOR COM ENCARGOS COMPLEMENTARES	SEDI - SERVIÇOS DIVERSOS	H	0,0108000	12,57			0,13
Insumo	00043059 SINAPI	ACO CA-60, 4,2 MM, OU 5,0 MM, OU 6,0 MM, OU 7,0 MM, VERGALHAO	Material	KG	1,0700000	10,16			10,87
				MO sem LS =>	0,68	LS =>	0,51	MO com LS =>	1,19
				Valor do BDI =>	2,96		Valor com BDI =>		15,25
Composição	95308 SINAPI	CURSO DE CAPACITAÇÃO PARA AJUDANTE DE ARMADOR (ENCARGOS COMPLEMENTARES) - HORISTA	SEDI - SERVIÇOS DIVERSOS	H	1,0000000	0,08			0,08
Insumo	00006114 SINAPI	AJUDANTE DE ARMADOR	Mão de Obra	H	0,0082000	9,84			0,08
				MO sem LS =>	0,05	LS =>	0,03	MO com LS =>	0,08
				Valor do BDI =>	0,01		Valor com BDI =>		0,09
Composição	95309 SINAPI	CURSO DE CAPACITAÇÃO PARA AJUDANTE DE CARPINTEIRO (ENCARGOS COMPLEMENTARES) - HORISTA	SEDI - SERVIÇOS DIVERSOS	H	1,0000000	0,11			0,11
Insumo	00006117 SINAPI	CARPINTEIRO AUXILIAR	Mão de Obra	H	0,0105000	11,10			0,11
				MO sem LS =>	0,06	LS =>	0,05	MO com LS =>	0,11
				Valor do BDI =>	0,02		Valor com BDI =>		0,13
Composição	95313 SINAPI	CURSO DE CAPACITAÇÃO PARA AJUDANTE ESPECIALIZADO (ENCARGOS COMPLEMENTARES) - HORISTA	SEDI - SERVIÇOS DIVERSOS	H	1,0000000	0,10			0,10

Insumo	Código Banco	Descrição	Tipo	Und	Quant.	Valor Unit	Total	
	00000242 SINAPI	AJUDANTE ESPECIALIZADO	Mão de Obra	H	0,0082000	12,90	0,10	
			MO sem LS =>	0,06	LS =>	0,04	MO com LS =>	0,10
			Valor do BDI =>	0,02		Valor com BDI =>	0,12	
Composição	95314 SINAPI	CURSO DE CAPACITAÇÃO PARA ARMADOR (ENCARGOS COMPI FMENTARFS) - HORISTA	SEDI - SERVIÇOS DIVERSOS	H	1,0000000	0,11	0,11	
Insumo	00000378 SINAPI	ARMADOR	Mão de Obra	H	0,0082000	14,11	0,11	
			MO sem LS =>	0,06	LS =>	0,05	MO com LS =>	0,11
			Valor do BDI =>	0,02		Valor com BDI =>	0,13	
Composição	95315 SINAPI	CURSO DE CAPACITAÇÃO PARA ASSENTADOR DE TUBOS (ENCARGOS COMPI FMENTARFS) - HORISTA	SEDI - SERVIÇOS DIVERSOS	H	1,0000000	0,13	0,13	
Insumo	00040331 SINAPI	ASSENTADOR DE MANILHAS	Mão de Obra	H	0,0105000	12,45	0,13	
			MO sem LS =>	0,07	LS =>	0,06	MO com LS =>	0,13
			Valor do BDI =>	0,03		Valor com BDI =>	0,16	
Composição	95316 SINAPI	CURSO DE CAPACITAÇÃO PARA AUXILIAR DE ELETRICISTA (ENCARGOS COMPI FMENTARFS) - HORISTA	SEDI - SERVIÇOS DIVERSOS	H	1,0000000	0,26	0,26	
Insumo	00000247 SINAPI	AJUDANTE DE ELETRICISTA	Mão de Obra	H	0,0286000	9,91	0,26	
			MO sem LS =>	0,15	LS =>	0,11	MO com LS =>	0,26
			Valor do BDI =>	0,06		Valor com BDI =>	0,32	
Composição	95317 SINAPI	CURSO DE CAPACITAÇÃO PARA AUXILIAR DE ENCANADOR OU BOMBEIRO HIDRÁULICO (ENCARGOS COMPLEMENTARES) - HORISTA	SEDI - SERVIÇOS DIVERSOS	H	1,0000000	0,12	0,12	
Insumo	00000246 SINAPI	AUXILIAR DE ENCANADOR OU BOMBEIRO HIDRAULICO	Mão de Obra	H	0,0128000	9,98	0,12	
			MO sem LS =>	0,07	LS =>	0,05	MO com LS =>	0,12
			Valor do BDI =>	0,02		Valor com BDI =>	0,14	
Composição	95324 SINAPI	CURSO DE CAPACITAÇÃO PARA AZULEJISTA OU LADRILHISTA (ENCARGOS COMPI FMENTARFS) - HORISTA	SEDI - SERVIÇOS DIVERSOS	H	1,0000000	0,18	0,18	
Insumo	00004760 SINAPI	AZULEJISTA OU LADRILHEIRO	Mão de Obra	H	0,0105000	17,56	0,18	
			MO sem LS =>	0,10	LS =>	0,08	MO com LS =>	0,18
			Valor do BDI =>	0,04		Valor com BDI =>	0,22	
Composição	95329 SINAPI	CURSO DE CAPACITAÇÃO PARA CARPINTEIRO DE ESQUADRIA (ENCARGOS COMPI FMENTARFS) - HORISTA	SEDI - SERVIÇOS DIVERSOS	H	1,0000000	0,13	0,13	
Insumo	00001214 SINAPI	CARPINTEIRO DE ESQUADRIAS	Mão de Obra	H	0,0105000	12,62	0,13	
			MO sem LS =>	0,07	LS =>	0,06	MO com LS =>	0,13
			Valor do BDI =>	0,03		Valor com BDI =>	0,16	
Composição	95330 SINAPI	CURSO DE CAPACITAÇÃO PARA CARPINTEIRO DE FÓRMAS (ENCARGOS COMPI FMENTARFS) - HORISTA	SEDI - SERVIÇOS DIVERSOS	H	1,0000000	0,11	0,11	
Insumo	00001213 SINAPI	CARPINTEIRO DE FORMAS	Mão de Obra	H	0,0082000	14,11	0,11	
			MO sem LS =>	0,06	LS =>	0,05	MO com LS =>	0,11
			Valor do BDI =>	0,02		Valor com BDI =>	0,13	
Composição	95332 SINAPI	CURSO DE CAPACITAÇÃO PARA ELETRICISTA (ENCARGOS COMPI FMENTARFS) - HORISTA	SEDI - SERVIÇOS DIVERSOS	H	1,0000000	0,37	0,37	
Insumo	00002436 SINAPI	ELETRICISTA	Mão de Obra	H	0,0286000	14,11	0,37	
			MO sem LS =>	0,21	LS =>	0,16	MO com LS =>	0,37
			Valor do BDI =>	0,08		Valor com BDI =>	0,45	
Composição	95335 SINAPI	CURSO DE CAPACITAÇÃO PARA ENCANADOR OU BOMBEIRO HIDRÁULICO (ENCARGOS COMPI FMENTARFS) - HORISTA	SEDI - SERVIÇOS DIVERSOS	H	1,0000000	0,18	0,18	
Insumo	00002696 SINAPI	ENCANADOR OU BOMBEIRO HIDRAULICO	Mão de Obra	H	0,0128000	14,11	0,18	
			MO sem LS =>	0,10	LS =>	0,08	MO com LS =>	0,18
			Valor do BDI =>	0,04		Valor com BDI =>	0,22	
Composição	95338 SINAPI	CURSO DE CAPACITAÇÃO PARA IMPERMEABILIZADOR (ENCARGOS COMPI FMENTARFS) - HORISTA	SEDI - SERVIÇOS DIVERSOS	H	1,0000000	0,23	0,23	
Insumo	00012873 SINAPI	IMPERMEABILIZADOR	Mão de Obra	H	0,0151000	15,76	0,23	
			MO sem LS =>	0,13	LS =>	0,10	MO com LS =>	0,23
			Valor do BDI =>	0,05		Valor com BDI =>	0,28	
Composição	95390 SINAPI	CURSO DE CAPACITAÇÃO PARA JARDINEIRO (ENCARGOS COMPI FMENTARFS) - HORISTA	SEDI - SERVIÇOS DIVERSOS	H	1,0000000	0,04	0,04	
Insumo	00025964 SINAPI	JARDINEIRO	Mão de Obra	H	0,0036000	13,64	0,04	
			MO sem LS =>	0,02	LS =>	0,02	MO com LS =>	0,04
			Valor do BDI =>	0,00		Valor com BDI =>	0,04	
Composição	95344 SINAPI	CURSO DE CAPACITAÇÃO PARA MONTADOR DE ESTRUTURA METÁLICA (ENCARGOS COMPI FMENTARFS) - HORISTA	SEDI - SERVIÇOS DIVERSOS	H	1,0000000	0,11	0,11	
Insumo	00025957 SINAPI	MONTADOR DE ESTRUTURAS METALICAS	Mão de Obra	H	0,0082000	13,55	0,11	
			MO sem LS =>	0,06	LS =>	0,05	MO com LS =>	0,11
			Valor do BDI =>	0,02		Valor com BDI =>	0,13	
Composição	95347 SINAPI	CURSO DE CAPACITAÇÃO PARA MOTORISTA DE CAMINHÃO (ENCARGOS COMPI FMENTARFS) - HORISTA	SEDI - SERVIÇOS DIVERSOS	H	1,0000000	0,05	0,05	
Insumo	00004093 SINAPI	MOTORISTA DE CAMINHÃO	Mão de Obra	H	0,0036000	15,11	0,05	

		MO sem LS =>	0,03	LS =>	0,02	MO com LS =>	0,06
		Valor do BDI =>	0,01			Valor com BDI =>	0,06
Composição	Código Banco	Descrição	Tipo	Und	Quant.	Valor Unit	Total
	95389 SINAPI	CURSO DE CAPACITAÇÃO PARA OPERADOR DE BETONEIRA ESTACIONÁRIAMISTURADOR (ENCARGOS COMPLEMENTARES) - HORISTA	SEDI - SERVIÇOS DIVERSOS	H	1,0000000	0,07	0,07
Insumo	00037666 SINAPI	OPERADOR DE BETONEIRA ESTACIONARIA / MISTURADOR	Mão de Obra	H	0,0059000	13,14	0,07
		MO sem LS =>	0,04	LS =>	0,03	MO com LS =>	0,07
		Valor do BDI =>	0,01			Valor com BDI =>	0,08
	95368 SINAPI	CURSO DE CAPACITAÇÃO PARA OPERADOR DE GUINCHO (ENCARGOS COMPLEMENTARES) - HORISTA	SEDI - SERVIÇOS DIVERSOS	H	1,0000000	0,14	0,14
Insumo	00004253 SINAPI	OPERADOR DE GUINCHO OU GUINCHEIRO	Mão de Obra	H	0,0117000	12,08	0,14
		MO sem LS =>	0,08	LS =>	0,06	MO com LS =>	0,14
		Valor do BDI =>	0,03			Valor com BDI =>	0,17
	95360 SINAPI	CURSO DE CAPACITAÇÃO PARA OPERADOR DE MÁQUINAS E FERRAMENTAS (ENCARGOS COMPLEMENTARES) - HORISTA	SEDI - SERVIÇOS DIVERSOS	H	1,0000000	0,11	0,11
Insumo	00004230 SINAPI	OPERADOR DE MAQUINAS E TRATORES DIVERSOS (TERRAPLANAGEM)	Mão de Obra	H	0,0082000	13,46	0,11
		MO sem LS =>	0,06	LS =>	0,05	MO com LS =>	0,11
		Valor do BDI =>	0,02			Valor com BDI =>	0,13
	95371 SINAPI	CURSO DE CAPACITAÇÃO PARA PEDREIRO (ENCARGOS COMPLEMENTARES) - HORISTA	SEDI - SERVIÇOS DIVERSOS	H	1,0000000	0,21	0,21
Insumo	00004750 SINAPI	PEDREIRO	Mão de Obra	H	0,0151000	14,11	0,21
		MO sem LS =>	0,12	LS =>	0,09	MO com LS =>	0,21
		Valor do BDI =>	0,05			Valor com BDI =>	0,26
	95372 SINAPI	CURSO DE CAPACITAÇÃO PARA PINTOR (ENCARGOS COMPLEMENTARES) - HORISTA	SEDI - SERVIÇOS DIVERSOS	H	1,0000000	0,14	0,14
Insumo	00004783 SINAPI	PINTOR	Mão de Obra	H	0,0105000	14,11	0,14
		MO sem LS =>	0,08	LS =>	0,06	MO com LS =>	0,14
		Valor do BDI =>	0,03			Valor com BDI =>	0,17
	95378 SINAPI	CURSO DE CAPACITAÇÃO PARA SERVENTE (ENCARGOS COMPLEMENTARES) - HORISTA	SEDI - SERVIÇOS DIVERSOS	H	1,0000000	0,15	0,15
Insumo	00006111 SINAPI	SERVENTE DE OBRAS	Mão de Obra	H	0,0151000	9,95	0,15
		MO sem LS =>	0,09	LS =>	0,06	MO com LS =>	0,15
		Valor do BDI =>	0,03			Valor com BDI =>	0,18
	95385 SINAPI	CURSO DE CAPACITAÇÃO PARA TELHADISTA (ENCARGOS COMPLEMENTARES) - HORISTA	SEDI - SERVIÇOS DIVERSOS	H	1,0000000	0,13	0,13
Insumo	00012869 SINAPI	TELHADADOR	Mão de Obra	H	0,0082000	16,84	0,13
		MO sem LS =>	0,07	LS =>	0,06	MO com LS =>	0,13
		Valor do BDI =>	0,03			Valor com BDI =>	0,16
	88264 SINAPI	ELETRICISTA COM ENCARGOS COMPLEMENTARES	SEDI - SERVIÇOS DIVERSOS	H	1,0000000	17,13	17,13
Composição Auxiliar	95332 SINAPI	CURSO DE CAPACITAÇÃO PARA ELETRICISTA (ENCARGOS COMPLEMENTARES) - HORISTA	SEDI - SERVIÇOS DIVERSOS	H	1,0000000	0,37	0,37
Insumo	00037370 SINAPI	ALIMENTACAO - HORISTA (COLETADO CAIXA)	Outros	H	1,0000000	0,01	0,01
Insumo	00002436 SINAPI	ELETRICISTA	Mão de Obra	H	1,0000000	14,11	14,11
Insumo	00043484 SINAPI	EPI - FAMILIA ELETRICISTA - HORISTA (ENCARGOS COMPLEMENTARES - COLETADO CAIXA)	Equipamento	H	1,0000000	0,89	0,89
Insumo	00037372 SINAPI	EXAMES - HORISTA (COLETADO CAIXA)	Outros	H	1,0000000	0,54	0,54
Insumo	00043460 SINAPI	FERRAMENTAS - FAMILIA ELETRICISTA - HORISTA (ENCARGOS COMPLEMENTARES - COLETADO CAIXA)	Equipamento	H	1,0000000	0,61	0,61
Insumo	00037373 SINAPI	SEGURO - HORISTA (COLETADO CAIXA)	Taxas	H	1,0000000	0,01	0,01
Insumo	00037371 SINAPI	TRANSPORTE - HORISTA (COLETADO CAIXA)	Serviços	H	1,0000000	0,59	0,59
		MO sem LS =>	8,25	LS =>	6,23	MO com LS =>	14,48
		Valor do BDI =>	4,13			Valor com BDI =>	21,26
	88267 SINAPI	ENCANADOR OU BOMBEIRO HIDRÁULICO COM ENCARGOS COMPLEMENTARES	SEDI - SERVIÇOS DIVERSOS	H	1,0000000	16,51	16,51
Composição Auxiliar	95335 SINAPI	CURSO DE CAPACITAÇÃO PARA ENCANADOR OU BOMBEIRO HIDRÁULICO (ENCARGOS COMPLEMENTARES) - HORISTA	SEDI - SERVIÇOS DIVERSOS	H	1,0000000	0,18	0,18
Insumo	00037370 SINAPI	ALIMENTACAO - HORISTA (COLETADO CAIXA)	Outros	H	1,0000000	0,01	0,01
Insumo	00043485 SINAPI	EPI - FAMILIA ENCANADOR - HORISTA (ENCARGOS COMPLEMENTARES - COLETADO CAIXA)	Equipamento	H	1,0000000	0,79	0,79
Insumo	00002696 SINAPI	ENCANADOR OU BOMBEIRO HIDRAULICO	Mão de Obra	H	1,0000000	14,11	14,11
Insumo	00037372 SINAPI	EXAMES - HORISTA (COLETADO CAIXA)	Outros	H	1,0000000	0,54	0,54
Insumo	00043461 SINAPI	FERRAMENTAS - FAMILIA ENCANADOR - HORISTA (ENCARGOS COMPLEMENTARES - COLETADO CAIXA)	Equipamento	H	1,0000000	0,28	0,28
Insumo	00037373 SINAPI	SEGURO - HORISTA (COLETADO CAIXA)	Taxas	H	1,0000000	0,01	0,01
Insumo	00037371 SINAPI	TRANSPORTE - HORISTA (COLETADO CAIXA)	Serviços	H	1,0000000	0,59	0,59
		MO sem LS =>	8,14	LS =>	6,15	MO com LS =>	14,29
		Valor do BDI =>	3,98			Valor com BDI =>	20,49
	86885 SINAPI	ENGATE FLEXÍVEL EM PLÁSTICO BRANCO, 1/2 X 40CM - FORNECIMENTO	INHI - INSTALAÇÕES HIDROSANITÁRIAS	UN	1,0000000	8,22	8,22
Composição Auxiliar	88316 SINAPI	SERVENTE COM ENCARGOS COMPLEMENTARES	SEDI - SERVIÇOS DIVERSOS	H	0,0481000	12,64	0,60
Composição Auxiliar	88267 SINAPI	ENCANADOR OU BOMBEIRO HIDRÁULICO COM ENCARGOS COMPLEMENTARES	SEDI - SERVIÇOS DIVERSOS	H	0,1525000	16,51	2,51

CASTELO BRANCO EMPREENDIMENTOS EIRELI
CNPJ nº 38.282.738/0001-61

MATÕES DO NORTE / MA
PROC. 27120001 1202 1
FLS. 0519
RUB. 110

Insumo	00011681 SINAPI	ENGATE/RABICHO FLEXIVEL PLASTICO (PVC OU ABS) BRANCO 1/2 " X 40 CM	Material	UN	1,0000000	5,03	5,03	
Insumo	00003146 SINAPI	FITA VEDA ROSCA EM ROLOS DE 18 MM X 10 M (L X C)	Material	UN	0,0210000	3,96	0,08	
			MO sem LS =>	1,51	LS =>	1,14	MO com LS =>	2,65
			Valor do BDI =>	1,98			Valor com BDI =>	10,20

Composição	Código Banco	Descrição	Tipo	Und	Quant.	Valor Unit	Total	
	10551 ORSE	Encargos Complementares - Carpinteiro	Provisórios	h	1,0000000	3,32	3,32	
Insumo	158 ORSE	Almoço (Participação do empregador)	Material	un	0,1018000	13,70	1,39	
Insumo	941 ORSE	Fardamento com mangas curta	Material	un	0,0015000	151,81	0,22	
Insumo	1651 ORSE	Óculos branco proteção	Material	pr	0,0007000	5,83	0,00	
Insumo	2378 ORSE	Vale transporte	Material	un	0,0654000	3,91	0,25	
Insumo	10362 ORSE	Seguro de vida e acidente em grupo	Serviços	un	0,0045000	12,27	0,05	
Insumo	10492 ORSE	Cesta Básica	Material	un	0,0045000	136,94	0,61	
Insumo	10596 ORSE	Protetor auricular	Material	un	0,0045000	4,79	0,02	
Insumo	10517 ORSE	Exames admissionais/demissionais (checkup)	Serviços	cj	0,0004000	293,45	0,11	
Insumo	10761 ORSE	Refeição - café da manhã (café com leite e dois pães com manteiga)	Serviços	un	0,1018000	4,89	0,49	
Insumo	10578 ORSE	Formão grande	Material	un	0,0002000	14,82	0,00	
Insumo	10599 ORSE	Protetor solar fps 30 com 120ml	Material	un	0,0018000	35,11	0,06	
Insumo	10579 ORSE	Chave de fenda chata 30 cm	Material	un	0,0002000	22,39	0,00	
Insumo	10577 ORSE	Serrote 40cm	Material	un	0,0001000	18,18	0,00	
Insumo	11244 ORSE	Martelo com unha	Material	un	0,0002000	37,08	0,00	
Insumo	11248 ORSE	Furadeira e Parafusadeira eletrica Bosch ou Similar profissional	Equipamento	un	0,0001000	240,63	0,02	
Insumo	11249 ORSE	Serra circular eletrica portatil	Equipamento	un	0,0001000	506,69	0,05	
Insumo	00012893 SINAPI	BOTA DE SEGURANCA COM BIQUEIRA DE ACO E COLARINHO ACOI CHOADO	Material	PAR	0,0007000	55,49	0,03	
Insumo	00012895 SINAPI	CAPACETE DE SEGURANCA ABA FRONTAL COM SUSPENSAO DE POLIESTER	Material	UN	0,0006000	11,56	0,00	
Insumo	00012894 SINAPI	CAPA PARA CHUVA EM PVC COM FORRO DE POLIESTER, COM CAPUZ (AMARFI A OLI A7111)	Material	UN	0,0002000	15,03	0,00	
Insumo	00012892 SINAPI	LUVA RASPA DE COURO, CANO CURTO (PUNHO 7" CM)	Equipamento	PAR	0,0023000	10,40	0,02	
			MO sem LS =>	0,00	LS =>	0,00	MO com LS =>	0,00
			Valor do BDI =>	0,80			Valor com BDI =>	4,12

Composição	Código Banco	Descrição	Tipo	Und	Quant.	Valor Unit	Total	
	10552 ORSE	Encargos Complementares - Eletricista	Provisórios	h	1,0000000	3,27	3,27	
Insumo	158 ORSE	Almoço (Participação do empregador)	Material	un	0,1018000	13,70	1,39	
Insumo	941 ORSE	Fardamento com mangas curta	Material	un	0,0015000	151,81	0,22	
Insumo	1651 ORSE	Óculos branco proteção	Material	pr	0,0008000	5,83	0,00	
Insumo	2378 ORSE	Vale transporte	Material	un	0,0654000	3,91	0,25	
Insumo	10362 ORSE	Seguro de vida e acidente em grupo	Serviços	un	0,0045000	12,27	0,05	
Insumo	10492 ORSE	Cesta Básica	Material	un	0,0045000	136,94	0,61	
Insumo	10596 ORSE	Protetor auricular	Material	un	0,0045000	4,79	0,02	
Insumo	10517 ORSE	Exames admissionais/demissionais (checkup)	Serviços	cj	0,0004000	293,45	0,11	
Insumo	10761 ORSE	Refeição - café da manhã (café com leite e dois pães com manteiga)	Serviços	un	0,1018000	4,89	0,49	
Insumo	10599 ORSE	Protetor solar fps 30 com 120ml	Material	un	0,0018000	35,11	0,06	
Insumo	10579 ORSE	Chave de fenda chata 30 cm	Material	un	0,0002000	22,39	0,00	
Insumo	11242 ORSE	Chave inglesa 12"	Material	un	0,0001000	45,98	0,00	
Insumo	11241 ORSE	Alicate volt-amperemetro	Material	un	0,0002000	140,86	0,02	
Insumo	11240 ORSE	Alicate com isolamento	Material	un	0,0002000	42,94	0,00	
Insumo	00012893 SINAPI	BOTA DE SEGURANCA COM BIQUEIRA DE ACO E COLARINHO ACOI CHOADO	Material	PAR	0,0007000	55,49	0,03	
Insumo	00012895 SINAPI	CAPACETE DE SEGURANCA ABA FRONTAL COM SUSPENSAO DE POLIESTER	Material	UN	0,0006000	11,56	0,00	
Insumo	00012894 SINAPI	CAPA PARA CHUVA EM PVC COM FORRO DE POLIESTER, COM CAPUZ (AMARFI A OLI A7111)	Material	UN	0,0002000	15,03	0,00	
Insumo	00012892 SINAPI	LUVA RASPA DE COURO, CANO CURTO (PUNHO 7" CM)	Equipamento	PAR	0,0023000	10,40	0,02	
			MO sem LS =>	0,00	LS =>	0,00	MO com LS =>	0,00
			Valor do BDI =>	0,78			Valor com BDI =>	4,05

Composição	Código Banco	Descrição	Tipo	Und	Quant.	Valor Unit	Total
	10550 ORSE	Encargos Complementares - Pedreiro	Provisórios	h	1,0000000	3,28	3,28
Insumo	158 ORSE	Almoço (Participação do empregador)	Material	un	0,1018000	13,70	1,39
Insumo	941 ORSE	Fardamento com mangas curta	Material	un	0,0015000	151,81	0,22
Insumo	1651 ORSE	Óculos branco proteção	Material	pr	0,0008000	5,83	0,00
Insumo	2378 ORSE	Vale transporte	Material	un	0,0654000	3,91	0,25
Insumo	4174 ORSE	Desempenadeira de aço lisa, cabo madeira, ref.143, Atlas ou similar	Material	un	0,0005000	10,56	0,00
Insumo	4722 ORSE	Colher de pedreiro	Material	un	0,0004000	18,19	0,00
Insumo	10282 ORSE	Regua de alumínio c/ 2,00m (para pedreiro)	Material	un	0,0002000	16,34	0,00
Insumo	10362 ORSE	Seguro de vida e acidente em grupo	Serviços	un	0,0045000	12,27	0,05
Insumo	10492 ORSE	Cesta Básica	Material	un	0,0045000	136,94	0,61
Insumo	10596 ORSE	Protetor auricular	Material	un	0,0045000	4,79	0,02

MATÕES DO NORTE / MA
PROC. 2019001 1202
Fls. 05/11
0,00
0,00 293,45 0,11

Insumo	Código Banco	Descrição	Tipo	Und	Quant.	Valor Unit	Total
Insumo	10789 ORSE	Nível de bolha de madeira	Material	un	0,0002800	15,66	0,00
Insumo	10517 ORSE	Exames admissionais/demissionais (checkup)	Serviços	qj	0,0004000	293,45	0,11
Insumo	10761 ORSE	Refeição - café da manhã (café com leite e dois pães com manteiga)	Serviços	un	0,1018000	4,89	0,49
Insumo	10599 ORSE	Protetor solar fps 30 com 120ml	Material	un	0,0018000	35,11	0,06
Insumo	10790 ORSE	Prumo de face	Material	un	0,0001000	20,54	0,00
Insumo	11245 ORSE	Desempoladeira de madeira 12x22	Material	un	0,0007000	11,02	0,00
Insumo	11243 ORSE	Martelo sem unha	Material	un	0,0001000	16,19	0,00
Insumo	11247 ORSE	Serra mármore Serra mamore	Material	un	0,0001000	267,01	0,02
Insumo	11246 ORSE	Escala métrica de bambú	Material	Un	0,0007000	8,86	0,00
Insumo	11265 ORSE	Martelo de borracha com cabo	Material	un	0,0004000	11,25	0,00
Insumo	11264 ORSE	Marreta de 1/2 kg com cabo	Material	un	0,0002000	13,22	0,00
Insumo	00012893 SINAPI	BOTA DE SEGURANCA COM BIQUEIRA DE ACO E COLARINHO	Material	PAR	0,0008000	55,49	0,04
Insumo	00012894 SINAPI	ACOII CHOADO CAPA PARA CHUVA EM PVC COM FORRO DE POLIESTER, COM CAPUZ (AMARFI A OII A7II)	Material	UN	0,0002000	15,03	0,00
Insumo	00012895 SINAPI	CAPACETE DE SEGURANCA ABA FRONTAL COM SUSPENSAO DE	Material	UN	0,0006000	11,56	0,00
Insumo	00012892 SINAPI	POI IFTII FNO SFM.IIIGII AR (CI ASSF R) LUVAS RASPA DE COURO, CANO CURTO (PUNHO 7* CM)	Equipamento	PAR	0,0023000	10,40	0,02
				MO sem LS =>	0,00	LS =>	0,00
				MO com LS =>	0,00	0,00	0,00
				Valor do BDI =>	0,79	Valor com BDI =>	4,07

Composição	Código Banco	Descrição	Tipo	Und	Quant.	Valor Unit	Total
Composição	10553 ORSE	Encargos Complementares - Pintor	Provisórios	h	1,0000000	3,45	3,45
Insumo	158 ORSE	Almoço (Participação do empregador)	Material	un	0,1018000	13,70	1,39
Insumo	941 ORSE	Fardamento com mangas curta	Material	un	0,0015000	151,81	0,22
Insumo	1651 ORSE	Óculos branco proteção	Material	pr	0,0008000	5,83	0,00
Insumo	2378 ORSE	Vale transporte	Material	un	0,0654000	3,91	0,25
Insumo	4174 ORSE	Desempeneadeira de aço lisa, cabo madeira, ref:143, Atlas ou similar	Material	un	0,0005000	10,56	0,00
Insumo	4725 ORSE	Espátula	Material	un	0,0004000	21,03	0,00
Insumo	10362 ORSE	Seguro de vida e acidente em grupo	Serviços	un	0,0045000	12,27	0,05
Insumo	10492 ORSE	Cesta Básica	Material	un	0,0045000	136,94	0,61
Insumo	10596 ORSE	Protetor auricular	Material	un	0,0045000	4,79	0,02
Insumo	10517 ORSE	Exames admissionais/demissionais (checkup)	Serviços	qj	0,0004000	293,45	0,11
Insumo	10761 ORSE	Refeição - café da manhã (café com leite e dois pães com manteiga)	Serviços	un	0,1018000	4,89	0,49
Insumo	10583 ORSE	Trincha 3"	Material	un	0,0045000	5,48	0,02
Insumo	10599 ORSE	Protetor solar fps 30 com 120ml	Material	un	0,0018000	35,11	0,06
Insumo	11252 ORSE	Escada de aluminio de abrir com 7 degraus	Material	un	0,0001000	214,22	0,02
Insumo	11251 ORSE	Pincel de seda 2"	Material	un	0,0045000	27,93	0,12
Insumo	11250 ORSE	Rolo lã de carneiro 20cm	Material	un	0,0023000	15,55	0,03
Insumo	00012893 SINAPI	BOTA DE SEGURANCA COM BIQUEIRA DE ACO E COLARINHO	Material	PAR	0,0008000	55,49	0,04
Insumo	00012894 SINAPI	ACOII CHOADO CAPA PARA CHUVA EM PVC COM FORRO DE POLIESTER, COM CAPUZ (AMARFI A OII A7II)	Material	UN	0,0002000	15,03	0,00
Insumo	00012895 SINAPI	CAPACETE DE SEGURANCA ABA FRONTAL COM SUSPENSAO DE	Material	UN	0,0006000	11,56	0,00
Insumo	00012892 SINAPI	POI IFTII FNO SFM.IIIGII AR (CI ASSF R) LUVAS RASPA DE COURO, CANO CURTO (PUNHO 7* CM)	Equipamento	PAR	0,0023000	10,40	0,02
				MO sem LS =>	0,00	LS =>	0,00
				MO com LS =>	0,00	0,00	0,00
				Valor do BDI =>	0,83	Valor com BDI =>	4,28

Composição	Código Banco	Descrição	Tipo	Und	Quant.	Valor Unit	Total
Composição	10549 ORSE	Encargos Complementares - Servente	Provisórios	h	1,0000000	3,41	3,41
Insumo	158 ORSE	Almoço (Participação do empregador)	Material	un	0,1018000	13,70	1,39
Insumo	941 ORSE	Fardamento com mangas curta	Material	un	0,0015000	151,81	0,22
Insumo	1651 ORSE	Óculos branco proteção	Material	pr	0,0008000	5,83	0,00
Insumo	2378 ORSE	Vale transporte	Material	un	0,0941000	3,91	0,36
Insumo	4728 ORSE	Talhadeira chata 10" Talhadeira chara 10"	Material	un	0,0003000	13,54	0,00
Insumo	4729 ORSE	Marreta 1 kg com cabo	Material	un	0,0001000	26,90	0,00
Insumo	10362 ORSE	Seguro de vida e acidente em grupo	Serviços	un	0,0045000	12,27	0,05
Insumo	10492 ORSE	Cesta Básica	Material	un	0,0045000	136,94	0,61
Insumo	10596 ORSE	Protetor auricular	Material	un	0,0045000	4,79	0,02
Insumo	10517 ORSE	Exames admissionais/demissionais (checkup)	Serviços	qj	0,0004000	293,45	0,11
Insumo	10788 ORSE	Pá quadrada	Material	un	0,0002000	16,91	0,00
Insumo	10761 ORSE	Refeição - café da manhã (café com leite e dois pães com manteiga)	Serviços	un	0,1018000	4,89	0,49
Insumo	10599 ORSE	Protetor solar fps 30 com 120ml	Material	un	0,0018000	35,11	0,06
Insumo	00012893 SINAPI	BOTA DE SEGURANCA COM BIQUEIRA DE ACO E COLARINHO	Material	PAR	0,0008000	55,49	0,04
Insumo	00002711 SINAPI	ACOII CHOADO CARRINHO DE MAO DE ACO CAPACIDADE 50 A 60 L, PNEU COM CAMARA	Equipamento	UN	0,0002000	239,11	0,04
Insumo	00012894 SINAPI	CAPA PARA CHUVA EM PVC COM FORRO DE POLIESTER, COM CAPUZ (AMARFI A OII A7II)	Material	UN	0,0002000	15,03	0,00
Insumo	00012895 SINAPI	CAPACETE DE SEGURANCA ABA FRONTAL COM SUSPENSAO DE	Material	UN	0,0006000	11,56	0,00
Insumo	00012892 SINAPI	POI IFTII FNO SFM.IIIGII AR (CI ASSF R) LUVAS RASPA DE COURO, CANO CURTO (PUNHO 7* CM)	Equipamento	PAR	0,0023000	10,40	0,02

CASTELO BRANCO EMPREENDIMENTOS EIRELI
CNPJ nº 38.282.738/0001-61

MATÕES DO NORTE / MA
PROC. 2432001 1202 2
FLS. 655
RUB. 100

		MO sem LS =>	0,00	LS =>	0,00	MO com LS =>	0,00
		Valor do BDI =>	0,82	Valor com BDI =>		4,23	
Composição	Código Banco	Descrição	Tipo	Und	Quant.	Valor Unit	Total
	90830 SINAPI	FECHADURA DE EMBUTIR COM CILINDRO, EXTERNA, COMPLETA, ACABAMENTO PADRÃO MÉDIO, INCLUSO EXECUÇÃO DE FURO - ENFURNAMENTO E INSTALAÇÃO AF_12/2016	ESQV - ESQUADRIAS/FERRAGENS/VIDRIS	UN	1,0000000	128,11	128,11
Auxiliar	88261 SINAPI	CARPINTEIRO DE ESQUADRIA COM ENCARGOS COMPLEMENTARES	SEDI - SERVIÇOS DIVERSOS	H	1,0020000	15,31	15,34
Auxiliar	88316 SINAPI	SERVEANTE COM ENCARGOS COMPLEMENTARES	SEDI - SERVIÇOS DIVERSOS	H	0,5010000	12,64	6,33
Insumo	00003081 SINAPI	FECHADURA ESPELHO PARA PORTA EXTERNA, EM AÇO INOX (MAQUINA, TESTA E CONTRA-TESTA) E EM ZAMAC (MACANETA, LINGUETA E TRINCOS) COM ACABAMENTO CROMADO, MAQUINA DE 55 MM, INCLUINDO CHAVE TIPO CILINDRO	Material	CJ	1,0000000	106,44	106,44
		MO sem LS =>	10,16	LS =>	7,67	MO com LS =>	17,83
		Valor do BDI =>	30,93	Valor com BDI =>		159,04	
Composição	Código Banco	Descrição	Tipo	Und	Quant.	Valor Unit	Total
	90831 SINAPI	FECHADURA DE EMBUTIR PARA PORTA DE BANHEIRO, COMPLETA, ACABAMENTO PADRÃO MÉDIO, INCLUSO EXECUÇÃO DE FURO - ENFURNAMENTO E INSTALAÇÃO AF_12/2016	ESQV - ESQUADRIAS/FERRAGENS/VIDRIS	UN	1,0000000	113,04	113,04
Auxiliar	88261 SINAPI	CARPINTEIRO DE ESQUADRIA COM ENCARGOS COMPLEMENTARES	SEDI - SERVIÇOS DIVERSOS	H	0,7870000	15,31	11,74
Auxiliar	88316 SINAPI	SERVEANTE COM ENCARGOS COMPLEMENTARES	SEDI - SERVIÇOS DIVERSOS	H	0,3840000	12,64	4,85
Insumo	00003099 SINAPI	FECHADURA ROSETA REDONDA PARA PORTA DE BANHEIRO, EM AÇO INOX (MAQUINA, TESTA E CONTRA-TESTA) E EM ZAMAC (MACANETA, LINGUETA E TRINCOS) COM ACABAMENTO CROMADO, MAQUINA DE 55 MM, INCLUINDO CHAVE TIPO TRANQUETA	Material	CJ	1,0000000	96,45	96,45
		MO sem LS =>	7,77	LS =>	5,87	MO com LS =>	13,64
		Valor do BDI =>	27,29	Valor com BDI =>		140,33	
Composição	Código Banco	Descrição	Tipo	Und	Quant.	Valor Unit	Total
	91170 SINAPI	FIXAÇÃO DE TUBOS HORIZONTAIS DE PVC, CPVC OU COBRE DIÂMETROS MENORES OU IGUAIS A 40 MM OU ELETROCALHAS ATÉ 150MM DE LARGURA, COM ABRAÇADEIRA METÁLICA RÍGIDA TIPO D 1/2, FIXADA EM PERFILADO EM LAJE. AF_05/2015	INHI - INSTALAÇÕES HIDROSANITÁRIAS	M	1,0000000	2,58	2,58
Auxiliar	88267 SINAPI	ENCANADOR OU BOMBEIRO HIDRÁULICO COM ENCARGOS COMPI MFNTARFS	SEDI - SERVIÇOS DIVERSOS	H	0,0690000	16,51	1,13
Auxiliar	88248 SINAPI	AUXILIAR DE ENCANADOR OU BOMBEIRO HIDRÁULICO COM ENCARGOS COMPI MFNTARFS	SEDI - SERVIÇOS DIVERSOS	H	0,0100000	12,32	0,12
Insumo	00000392 SINAPI	ABRACADEIRA EM AÇO PARA AMARRAÇÃO DE ELETRODUTOS, TIPO D, COM 1/2" E PARAFUSO DE FIXAÇÃO	Material	UN	0,6500000	2,05	1,33
		MO sem LS =>	0,62	LS =>	0,46	MO com LS =>	1,08
		Valor do BDI =>	0,62	Valor com BDI =>		3,20	
Composição	Código Banco	Descrição	Tipo	Und	Quant.	Valor Unit	Total
	93282 SINAPI	GUINCHO ELÉTRICO DE COLUNA, CAPACIDADE 400 KG, COM MOTO FREIO, MOTOR TRIFÁSICO DE 1,25 CV - CHP DIURNO. AF_03/2016	CHOR - CUSTOS HORÁRIOS DE MÁQUINAS E EQUIPAMENTOS	CHI	1,0000000	14,33	14,33
Auxiliar	93278 SINAPI	GUINCHO ELÉTRICO DE COLUNA, CAPACIDADE 400 KG, COM MOTO FREIO, MOTOR TRIFÁSICO DE 1,25 CV - JUROS. AF_03/2016	CHOR - CUSTOS HORÁRIOS DE MÁQUINAS E EQUIPAMENTOS	H	1,0000000	0,03	0,03
Auxiliar	93277 SINAPI	GUINCHO ELÉTRICO DE COLUNA, CAPACIDADE 400 KG, COM MOTO FREIO, MOTOR TRIFÁSICO DE 1,25 CV - DEPRECIÇÃO. AF_03/2016	CHOR - CUSTOS HORÁRIOS DE MÁQUINAS E EQUIPAMENTOS	H	1,0000000	0,30	0,30
Auxiliar	88295 SINAPI	OPERADOR DE GUINCHO COM ENCARGOS COMPLEMENTARES	SEDI - SERVIÇOS DIVERSOS	H	1,0000000	14,00	14,00
		MO sem LS =>	6,96	LS =>	5,26	MO com LS =>	12,22
		Valor do BDI =>	3,46	Valor com BDI =>		17,79	
Composição	Código Banco	Descrição	Tipo	Und	Quant.	Valor Unit	Total
	93281 SINAPI	GUINCHO ELÉTRICO DE COLUNA, CAPACIDADE 400 KG, COM MOTO FREIO, MOTOR TRIFÁSICO DE 1,25 CV - CHP DIURNO. AF_03/2016	CHOR - CUSTOS HORÁRIOS DE MÁQUINAS E EQUIPAMENTOS	CHP	1,0000000	15,16	15,16
Auxiliar	93277 SINAPI	GUINCHO ELÉTRICO DE COLUNA, CAPACIDADE 400 KG, COM MOTO FREIO, MOTOR TRIFÁSICO DE 1,25 CV - DEPRECIÇÃO. AF_03/2016	CHOR - CUSTOS HORÁRIOS DE MÁQUINAS E EQUIPAMENTOS	H	1,0000000	0,30	0,30
Auxiliar	93278 SINAPI	GUINCHO ELÉTRICO DE COLUNA, CAPACIDADE 400 KG, COM MOTO FREIO, MOTOR TRIFÁSICO DE 1,25 CV - JUROS. AF_03/2016	CHOR - CUSTOS HORÁRIOS DE MÁQUINAS E EQUIPAMENTOS	H	1,0000000	0,03	0,03
Auxiliar	93280 SINAPI	GUINCHO ELÉTRICO DE COLUNA, CAPACIDADE 400 KG, COM MOTO FREIO, MOTOR TRIFÁSICO DE 1,25 CV - MATERIAIS NA OPERAÇÃO. AF_03/2016	CHOR - CUSTOS HORÁRIOS DE MÁQUINAS E EQUIPAMENTOS	H	1,0000000	0,55	0,55
Auxiliar	93279 SINAPI	GUINCHO ELÉTRICO DE COLUNA, CAPACIDADE 400 KG, COM MOTO FREIO, MOTOR TRIFÁSICO DE 1,25 CV - MANUTENÇÃO. AF_03/2016	CHOR - CUSTOS HORÁRIOS DE MÁQUINAS E EQUIPAMENTOS	H	1,0000000	0,28	0,28
Auxiliar	88295 SINAPI	OPERADOR DE GUINCHO COM ENCARGOS COMPLEMENTARES	SEDI - SERVIÇOS DIVERSOS	H	1,0000000	14,00	14,00
		MO sem LS =>	6,96	LS =>	5,26	MO com LS =>	12,22
		Valor do BDI =>	3,66	Valor com BDI =>		18,82	
Composição	Código Banco	Descrição	Tipo	Und	Quant.	Valor Unit	Total
	93277 SINAPI	GUINCHO ELÉTRICO DE COLUNA, CAPACIDADE 400 KG, COM MOTO FREIO, MOTOR TRIFÁSICO DE 1,25 CV - DEPRECIÇÃO. AF_03/2016	CHOR - CUSTOS HORÁRIOS DE MÁQUINAS E EQUIPAMENTOS	H	1,0000000	0,30	0,30
Insumo	00036487 SINAPI	GUINCHO ELETRICO DE COLUNA, CAPACIDADE 400 KG, COM MOTO FREIO MOTOR TRIFASICO DE 1 25 CV	Equipamento	UN	0,0000640	4.710,52	0,30
		MO sem LS =>	0,00	LS =>	0,00	MO com LS =>	0,00
		Valor do BDI =>	0,07	Valor com BDI =>		0,37	
Composição	Código Banco	Descrição	Tipo	Und	Quant.	Valor Unit	Total
	93278 SINAPI	GUINCHO ELÉTRICO DE COLUNA, CAPACIDADE 400 KG, COM MOTO FREIO, MOTOR TRIFÁSICO DE 1,25 CV - JUROS. AF_03/2016	CHOR - CUSTOS HORÁRIOS DE MÁQUINAS E EQUIPAMENTOS	H	1,0000000	0,03	0,03
Insumo	00036487 SINAPI	GUINCHO ELETRICO DE COLUNA, CAPACIDADE 400 KG, COM MOTO FREIO MOTOR TRIFASICO DE 1 25 CV	Equipamento	UN	0,0000076	4.710,52	0,03
		MO sem LS =>	0,00	LS =>	0,00	MO com LS =>	0,00
		Valor do BDI =>	0,00	Valor com BDI =>		0,03	
Composição	Código Banco	Descrição	Tipo	Und	Quant.	Valor Unit	Total
	93279 SINAPI	GUINCHO ELÉTRICO DE COLUNA, CAPACIDADE 400 KG, COM MOTO FREIO, MOTOR TRIFÁSICO DE 1,25 CV - MANUTENÇÃO. AF_03/2016	CHOR - CUSTOS HORÁRIOS DE MÁQUINAS E EQUIPAMENTOS	H	1,0000000	0,28	0,28
Insumo	00036487 SINAPI	GUINCHO ELETRICO DE COLUNA, CAPACIDADE 400 KG, COM MOTO FREIO MOTOR TRIFASICO DE 1 25 CV	Equipamento	UN	0,0000600	4.710,52	0,28
		MO sem LS =>	0,00	LS =>	0,00	MO com LS =>	0,00
		Valor do BDI =>	0,06	Valor com BDI =>		0,34	

	Código Banco	Descrição	Tipo	Und	Quant.	Valor Unit	Total	
Composição	93280 SINAPI	GUINCHO ELÉTRICO DE COLUNA, CAPACIDADE 400 KG, COM MOTO FREIO, MOTOR TRIFÁSICO DE 1,25 CV - MATERIAIS NA OPERAÇÃO. AF_09/2014	CHOR - CUSTOS HORÁRIOS DE MÁQUINAS E EQUIPAMENTOS	H	1,0000000	0,55	0,55	
Insumo	00002705 SINAPI	ENERGIA ELETRICA ATE 2000 KWH INDUSTRIAL, SEM DEMANDA	Material	KWH	0,7800000	0,71	0,55	
			MO sem LS =>	0,00	LS =>	0,00	MO com LS =>	0,00
			Valor do BDI =>	0,13		Valor com BDI =>	0,68	
Composição	88270 SINAPI	IMPERMEABILIZADOR COM ENCARGOS COMPLEMENTARES	SEDI - SERVIÇOS DIVERSOS	H	1,0000000	18,64	18,64	
Composição Auxiliar	95338 SINAPI	CURSO DE CAPACITAÇÃO PARA IMPERMEABILIZADOR (ENCARGOS COMPLEMENTARES) - HORISTA	SEDI - SERVIÇOS DIVERSOS	H	1,0000000	0,23	0,23	
Insumo	00037370 SINAPI	ALIMENTAÇÃO - HORISTA (COLETADO CAIXA)	Outros	H	1,0000000	0,01	0,01	
Insumo	00043489 SINAPI	EPI - FAMÍLIA PEDREIRO - HORISTA (ENCARGOS COMPLEMENTARES - COLETADO CAIXA)	Equipamento	H	1,0000000	0,93	0,93	
Insumo	00037372 SINAPI	EXAMES - HORISTA (COLETADO CAIXA)	Outros	H	1,0000000	0,54	0,54	
Insumo	00043465 SINAPI	FERRAMENTAS - FAMÍLIA PEDREIRO - HORISTA (ENCARGOS COMPLEMENTARES - COLETADO CAIXA)	Equipamento	H	1,0000000	0,57	0,57	
Insumo	00012873 SINAPI	IMPERMEABILIZADOR	Mão de Obra	H	1,0000000	15,76	15,76	
Insumo	00037373 SINAPI	SEGURO - HORISTA (COLETADO CAIXA)	Taxas	H	1,0000000	0,01	0,01	
Insumo	00037371 SINAPI	TRANSPORTE - HORISTA (COLETADO CAIXA)	Serviços	H	1,0000000	0,59	0,59	
			MO sem LS =>	9,11	LS =>	6,88	MO com LS =>	15,99
			Valor do BDI =>	4,50		Valor com BDI =>	23,14	
Composição	91978 SINAPI	INTERRUPTOR INTERMEDIÁRIO (1 MÓDULO), 10A/250V, SEM SUPORTE E SEM PLACA - FORNECIMENTO E INSTALAÇÃO. AF_09/2017	INEL - INSTALAÇÃO ELÉTRICA/ELETRIFICAÇÃO E INSTALAÇÃO EXTERNA	UN	1,0000000	31,82	31,82	
Composição Auxiliar	88247 SINAPI	AUXILIAR DE ELETRICISTA COM ENCARGOS COMPLEMENTARES	SEDI - SERVIÇOS DIVERSOS	H	0,3900000	12,82	4,99	
Composição Auxiliar	88264 SINAPI	ELETRICISTA COM ENCARGOS COMPLEMENTARES	SEDI - SERVIÇOS DIVERSOS	H	0,3900000	17,13	6,68	
Insumo	00038115 SINAPI	INTERRUPTOR INTERMEDIARIO 10 A, 250 V (APENAS MODULO)	Material	UN	1,0000000	20,15	20,15	
			MO sem LS =>	5,47	LS =>	4,13	MO com LS =>	9,60
			Valor do BDI =>	7,68		Valor com BDI =>	39,50	
Composição	88441 SINAPI	JARDINEIRO COM ENCARGOS COMPLEMENTARES	SEDI - SERVIÇOS DIVERSOS	H	1,0000000	16,33	16,33	
Composição Auxiliar	95390 SINAPI	CURSO DE CAPACITAÇÃO PARA JARDINEIRO (ENCARGOS COMPLEMENTARES) - HORISTA	SEDI - SERVIÇOS DIVERSOS	H	1,0000000	0,04	0,04	
Insumo	00037370 SINAPI	ALIMENTAÇÃO - HORISTA (COLETADO CAIXA)	Outros	H	1,0000000	0,01	0,01	
Insumo	00043489 SINAPI	EPI - FAMÍLIA PEDREIRO - HORISTA (ENCARGOS COMPLEMENTARES - COLETADO CAIXA)	Equipamento	H	1,0000000	0,93	0,93	
Insumo	00037372 SINAPI	EXAMES - HORISTA (COLETADO CAIXA)	Outros	H	1,0000000	0,54	0,54	
Insumo	00043465 SINAPI	FERRAMENTAS - FAMÍLIA PEDREIRO - HORISTA (ENCARGOS COMPLEMENTARES - COLETADO CAIXA)	Equipamento	H	1,0000000	0,57	0,57	
Insumo	00025964 SINAPI	JARDINEIRO	Mão de Obra	H	1,0000000	13,64	13,64	
Insumo	00037373 SINAPI	SEGURO - HORISTA (COLETADO CAIXA)	Taxas	H	1,0000000	0,01	0,01	
Insumo	00037371 SINAPI	TRANSPORTE - HORISTA (COLETADO CAIXA)	Serviços	H	1,0000000	0,59	0,59	
			MO sem LS =>	7,79	LS =>	5,89	MO com LS =>	13,68
			Valor do BDI =>	3,94		Valor com BDI =>	20,27	
Composição	86902 SINAPI	LAVATÓRIO LOUÇA BRANCA COM COLUNA, *44 X 35,5* CM, PADRÃO POPULAR - FORNECIMENTO E INSTALAÇÃO. AF_01/2020	INHI - INSTALAÇÕES HIDROSANITÁRIAS	UN	1,0000000	200,33	200,33	
Composição Auxiliar	88316 SINAPI	SERVENTE COM ENCARGOS COMPLEMENTARES	SEDI - SERVIÇOS DIVERSOS	H	0,4443000	12,64	5,61	
Composição Auxiliar	88267 SINAPI	ENCANADOR OU BOMBEIRO HIDRÁULICO COM ENCARGOS COMPLEMENTARES	SEDI - SERVIÇOS DIVERSOS	H	0,8788000	16,51	14,50	
Insumo	00038794 SINAPI	LAVATÓRIO DE LOUCA BRANCA, COM COLUNA, DIMENSOES *44 X 35* CM (1 X 1)	Material	UN	1,0000000	103,20	103,20	
Insumo	00037329 SINAPI	REJUNTE EPOXI, QUALQUER COR	Material	KG	0,0765000	90,72	6,94	
Insumo	00004351 SINAPI	PARAFUSO NIQUELADO 3 1/2" COM ACABAMENTO CROMADO PARA FIXAR PEÇA SANITARIA, INCLUI PORCA CEGA, ARRUELA E BUCHA DE NYLON TAMANHO 5/8	Material	UN	6,0000000	11,68	70,08	
			MO sem LS =>	9,70	LS =>	7,33	MO com LS =>	17,03
			Valor do BDI =>	48,37		Valor com BDI =>	248,70	
Composição	88392 SINAPI	MISTURADOR DE ARGAMASSA, EIXO HORIZONTAL, CAPACIDADE DE MISTURA 300 KG, MOTOR ELÉTRICO POTÊNCIA 5 CV - CHI DIURNO. AF_06/2014	CHOR - CUSTOS HORÁRIOS DE MÁQUINAS E EQUIPAMENTOS	CHI	1,0000000	0,87	0,87	
Composição Auxiliar	88387 SINAPI	MISTURADOR DE ARGAMASSA, EIXO HORIZONTAL, CAPACIDADE DE MISTURA 300 KG, MOTOR ELÉTRICO POTÊNCIA 5 CV - DEPRECIÇÃO. AF_06/2014	CHOR - CUSTOS HORÁRIOS DE MÁQUINAS E EQUIPAMENTOS	H	1,0000000	0,78	0,78	
Composição Auxiliar	88389 SINAPI	MISTURADOR DE ARGAMASSA, EIXO HORIZONTAL, CAPACIDADE DE MISTURA 300 KG, MOTOR ELÉTRICO POTÊNCIA 5 CV - JUROS. AF_06/2014	CHOR - CUSTOS HORÁRIOS DE MÁQUINAS E EQUIPAMENTOS	H	1,0000000	0,09	0,09	
			MO sem LS =>	0,00	LS =>	0,00	MO com LS =>	0,00
			Valor do BDI =>	0,21		Valor com BDI =>	1,08	
Composição	88386 SINAPI	MISTURADOR DE ARGAMASSA, EIXO HORIZONTAL, CAPACIDADE DE MISTURA 300 KG, MOTOR ELÉTRICO POTÊNCIA 5 CV - CHP DIURNO. AF_06/2014	CHOR - CUSTOS HORÁRIOS DE MÁQUINAS E EQUIPAMENTOS	CHP	1,0000000	4,06	4,06	
Composição Auxiliar	88390 SINAPI	MISTURADOR DE ARGAMASSA, EIXO HORIZONTAL, CAPACIDADE DE MISTURA 300 KG, MOTOR ELÉTRICO POTÊNCIA 5 CV - MANUTENÇÃO. AF_06/2014	CHOR - CUSTOS HORÁRIOS DE MÁQUINAS E EQUIPAMENTOS	H	1,0000000	0,97	0,97	
Composição Auxiliar	88387 SINAPI	MISTURADOR DE ARGAMASSA, EIXO HORIZONTAL, CAPACIDADE DE MISTURA 300 KG, MOTOR ELÉTRICO POTÊNCIA 5 CV - DEPRECIÇÃO. AF_06/2014	CHOR - CUSTOS HORÁRIOS DE MÁQUINAS E EQUIPAMENTOS	H	1,0000000	0,78	0,78	
Composição Auxiliar	88391 SINAPI	MISTURADOR DE ARGAMASSA, EIXO HORIZONTAL, CAPACIDADE DE MISTURA 300 KG, MOTOR ELÉTRICO POTÊNCIA 5 CV - MATERIAIS NA OPERAÇÃO. AF_06/2014	CHOR - CUSTOS HORÁRIOS DE MÁQUINAS E EQUIPAMENTOS	H	1,0000000	2,22	2,22	
Composição Auxiliar	88389 SINAPI	MISTURADOR DE ARGAMASSA, EIXO HORIZONTAL, CAPACIDADE DE MISTURA 300 KG, MOTOR ELÉTRICO POTÊNCIA 5 CV - JUROS. AF_06/2014	CHOR - CUSTOS HORÁRIOS DE MÁQUINAS E EQUIPAMENTOS	H	1,0000000	0,09	0,09	

		MO sem LS =>	0,00	LS =>	0,00	MO com LS =>	0,00
		Valor do BDI =>	0,98	Valor com BDI =>		5,04	
Composição	Código Banco	Descrição	Tipo	Und	Quant.	Valor Unit	Total
	88387 SINAPI	MISTURADOR DE ARGAMASSA, EIXO HORIZONTAL, CAPACIDADE DE MISTURA 300 KG, MOTOR ELÉTRICO POTÊNCIA 5 CV - DEPRECIACÃO. AF_06/2014	CHOR - CUSTOS HORÁRIOS DE MÁQUINAS E EQUIPAMENTOS	H	1,0000000	0,78	0,78
Insumo	00037544 SINAPI	MISTURADOR DE ARGAMASSA, EIXO HORIZONTAL, CAPACIDADE DE MISTURA 300 KG, MOTOR ELÉTRICO TRIFASICO 220/380 V, POTENCIA 5 CV	Equipamento	UN	0,0000640	12.242,57	0,78
		MO sem LS =>	0,00	LS =>	0,00	MO com LS =>	0,00
		Valor do BDI =>	0,18	Valor com BDI =>		0,96	
Composição	Código Banco	Descrição	Tipo	Und	Quant.	Valor Unit	Total
	88389 SINAPI	MISTURADOR DE ARGAMASSA, EIXO HORIZONTAL, CAPACIDADE DE MISTURA 300 KG, MOTOR ELÉTRICO POTÊNCIA 5 CV - JUROS. AF_06/2014	CHOR - CUSTOS HORÁRIOS DE MÁQUINAS E EQUIPAMENTOS	H	1,0000000	0,09	0,09
Insumo	00037544 SINAPI	MISTURADOR DE ARGAMASSA, EIXO HORIZONTAL, CAPACIDADE DE MISTURA 300 KG, MOTOR ELÉTRICO TRIFASICO 220/380 V, POTENCIA 5 CV	Equipamento	UN	0,0000076	12.242,57	0,09
		MO sem LS =>	0,00	LS =>	0,00	MO com LS =>	0,00
		Valor do BDI =>	0,02	Valor com BDI =>		0,11	
Composição	Código Banco	Descrição	Tipo	Und	Quant.	Valor Unit	Total
	88390 SINAPI	MISTURADOR DE ARGAMASSA, EIXO HORIZONTAL, CAPACIDADE DE MISTURA 300 KG, MOTOR ELÉTRICO POTÊNCIA 5 CV - MANUTENÇÃO. AF_06/2014	CHOR - CUSTOS HORÁRIOS DE MÁQUINAS E EQUIPAMENTOS	H	1,0000000	0,97	0,97
Insumo	00037544 SINAPI	MISTURADOR DE ARGAMASSA, EIXO HORIZONTAL, CAPACIDADE DE MISTURA 300 KG, MOTOR ELÉTRICO TRIFASICO 220/380 V, POTENCIA 5 CV	Equipamento	UN	0,0000800	12.242,57	0,97
		MO sem LS =>	0,00	LS =>	0,00	MO com LS =>	0,00
		Valor do BDI =>	0,23	Valor com BDI =>		1,20	
Composição	Código Banco	Descrição	Tipo	Und	Quant.	Valor Unit	Total
	88391 SINAPI	MISTURADOR DE ARGAMASSA, EIXO HORIZONTAL, CAPACIDADE DE MISTURA 300 KG, MOTOR ELÉTRICO POTÊNCIA 5 CV - MATERIAIS NA OPERACÃO AF_06/2014	CHOR - CUSTOS HORÁRIOS DE MÁQUINAS E EQUIPAMENTOS	H	1,0000000	2,22	2,22
Insumo	00002705 SINAPI	ENERGIA ELÉTRICA ATE 2000 KWH INDUSTRIAL, SEM DEMANDA	Material	KWH	3,1300000	0,71	2,22
		MO sem LS =>	0,00	LS =>	0,00	MO com LS =>	0,00
		Valor do BDI =>	0,53	Valor com BDI =>		2,75	
Composição	Código Banco	Descrição	Tipo	Und	Quant.	Valor Unit	Total
	88278 SINAPI	MONTADOR DE ESTRUTURA METÁLICA COM ENCARGOS COMPLEMENTARES	SEDI - SERVIÇOS DIVERSOS	H	1,0000000	15,44	15,44
Composição Auxiliar	95344 SINAPI	CURSO DE CAPACITAÇÃO PARA MONTADOR DE ESTRUTURA METÁLICA / ENCARGOS COMPLEMENTARES - HORISTA ALIMENTACAO - HORISTA (COLETADO CAIXA)	SEDI - SERVIÇOS DIVERSOS	H	1,0000000	0,11	0,11
Insumo	00037370 SINAPI	Outros	Outros	H	1,0000000	0,01	0,01
Insumo	00043488 SINAPI	EPI - FAMILIA OPERADOR ESCAVADEIRA - HORISTA (ENCARGOS COMPLEMENTARES - COLETADO CAIXA)	Equipamento	H	1,0000000	0,62	0,62
Insumo	00037372 SINAPI	EXAMES - HORISTA (COLETADO CAIXA)	Outros	H	1,0000000	0,54	0,54
Insumo	00043464 SINAPI	FERRAMENTAS - FAMILIA OPERADOR ESCAVADEIRA - HORISTA (ENCARGOS COMPLEMENTARES - COLETADO CAIXA)	Equipamento	H	1,0000000	0,01	0,01
Insumo	00025957 SINAPI	MONTADOR DE ESTRUTURAS METALICAS	Mão de Obra	H	1,0000000	13,55	13,55
Insumo	00037373 SINAPI	SEGURO - HORISTA (COLETADO CAIXA)	Taxas	H	1,0000000	0,01	0,01
Insumo	00037371 SINAPI	TRANSPORTE - HORISTA (COLETADO CAIXA)	Serviços	H	1,0000000	0,59	0,59
		MO sem LS =>	7,78	LS =>	5,88	MO com LS =>	13,66
		Valor do BDI =>	3,72	Valor com BDI =>		19,16	
Composição	Código Banco	Descrição	Tipo	Und	Quant.	Valor Unit	Total
	88282 SINAPI	MOTORISTA DE CAMINHÃO COM ENCARGOS COMPLEMENTARES	SEDI - SERVIÇOS DIVERSOS	H	1,0000000	16,94	16,94
Composição Auxiliar	95347 SINAPI	CURSO DE CAPACITAÇÃO PARA MOTORISTA DE CAMINHÃO (ENCARGOS COMPLEMENTARES - HORISTA ALIMENTACAO - HORISTA (COLETADO CAIXA)	SEDI - SERVIÇOS DIVERSOS	H	1,0000000	0,05	0,05
Insumo	00037370 SINAPI	Outros	Outros	H	1,0000000	0,01	0,01
Insumo	00043488 SINAPI	EPI - FAMILIA OPERADOR ESCAVADEIRA - HORISTA (ENCARGOS COMPLEMENTARES - COLETADO CAIXA)	Equipamento	H	1,0000000	0,62	0,62
Insumo	00037372 SINAPI	EXAMES - HORISTA (COLETADO CAIXA)	Outros	H	1,0000000	0,54	0,54
Insumo	00043464 SINAPI	FERRAMENTAS - FAMILIA OPERADOR ESCAVADEIRA - HORISTA (ENCARGOS COMPLEMENTARES - COLETADO CAIXA)	Equipamento	H	1,0000000	0,01	0,01
Insumo	00004093 SINAPI	MOTORISTA DE CAMINHÃO	Mão de Obra	H	1,0000000	15,11	15,11
Insumo	00037373 SINAPI	SEGURO - HORISTA (COLETADO CAIXA)	Taxas	H	1,0000000	0,01	0,01
Insumo	00037371 SINAPI	TRANSPORTE - HORISTA (COLETADO CAIXA)	Serviços	H	1,0000000	0,59	0,59
		MO sem LS =>	8,64	LS =>	6,52	MO com LS =>	15,16
		Valor do BDI =>	4,09	Valor com BDI =>		21,03	
Composição	Código Banco	Descrição	Tipo	Und	Quant.	Valor Unit	Total
	88377 SINAPI	OPERADOR DE BETONEIRA ESTACIONÁRIA/MISTURADOR COM ENCARGOS COMPLEMENTARES	SEDI - SERVIÇOS DIVERSOS	H	1,0000000	14,99	14,99
Composição Auxiliar	95389 SINAPI	CURSO DE CAPACITAÇÃO PARA OPERADOR DE BETONEIRA ESTACIONÁRIA/MISTURADOR (ENCARGOS COMPLEMENTARES) - HORISTA ALIMENTACAO - HORISTA (COLETADO CAIXA)	SEDI - SERVIÇOS DIVERSOS	H	1,0000000	0,07	0,07
Insumo	00037370 SINAPI	Outros	Outros	H	1,0000000	0,01	0,01
Insumo	00043488 SINAPI	EPI - FAMILIA OPERADOR ESCAVADEIRA - HORISTA (ENCARGOS COMPLEMENTARES - COLETADO CAIXA)	Equipamento	H	1,0000000	0,62	0,62
Insumo	00037372 SINAPI	EXAMES - HORISTA (COLETADO CAIXA)	Outros	H	1,0000000	0,54	0,54
Insumo	00043464 SINAPI	FERRAMENTAS - FAMILIA OPERADOR ESCAVADEIRA - HORISTA (ENCARGOS COMPLEMENTARES - COLETADO CAIXA)	Equipamento	H	1,0000000	0,01	0,01
Insumo	00037666 SINAPI	OPERADOR DE BETONEIRA ESTACIONARIA / MISTURADOR	Mão de Obra	H	1,0000000	13,14	13,14
Insumo	00037373 SINAPI	SEGURO - HORISTA (COLETADO CAIXA)	Taxas	H	1,0000000	0,01	0,01
Insumo	00037371 SINAPI	TRANSPORTE - HORISTA (COLETADO CAIXA)	Serviços	H	1,0000000	0,59	0,59
		MO sem LS =>	7,53	LS =>	5,68	MO com LS =>	13,21
		Valor do BDI =>	3,62	Valor com BDI =>		18,61	
Composição	Código Banco	Descrição	Tipo	Und	Quant.	Valor Unit	Total
	88295 SINAPI	OPERADOR DE GUINCHO COM ENCARGOS COMPLEMENTARES	SEDI - SERVIÇOS DIVERSOS	H	1,0000000	14,00	14,00

CASTELO BRANCO EMPREENDIMENTOS EIRELI
CNPJ nº 38.282.738/0001-61

MATÕES DO NORTE / MA
PROC. 2712001 / 1202 L
FLS. 6378
RUB. #

Composição	95358 SINAPI	CURSO DE CAPACITAÇÃO PARA OPERADOR DE GUINCHO (ENCARGOS COMPI FMFNTARFS) - HORISTA	SEDI - SERVIÇOS DIVERSOS	H	1,0000000	0,14	0,14	
Auxiliar Insumo	00037370 SINAPI	ALIMENTAÇÃO - HORISTA (COLETADO CAIXA)	Outros	H	1,0000000	0,01	0,01	
Insumo	00043488 SINAPI	EPI - FAMÍLIA OPERADOR ESCAVADEIRA - HORISTA (ENCARGOS COMPI FMFNTARFS - COI FTADO CAIXA)	Equipamento	H	1,0000000	0,62	0,62	
Insumo	00037372 SINAPI	EXAMES - HORISTA (COLETADO CAIXA)	Outros	H	1,0000000	0,54	0,54	
Insumo	00043464 SINAPI	FERRAMENTAS - FAMÍLIA OPERADOR ESCAVADEIRA - HORISTA (ENCARGOS COMPI FMFNTARFS - COI FTADO CAIXA)	Equipamento	H	1,0000000	0,01	0,01	
Insumo	00004253 SINAPI	OPERADOR DE GUINCHO OU GUINCHEIRO	Mão de Obra	H	1,0000000	12,08	12,08	
Insumo	00037373 SINAPI	SEGURO - HORISTA (COLETADO CAIXA)	Taxas	H	1,0000000	0,01	0,01	
Insumo	00037371 SINAPI	TRANSPORTE - HORISTA (COLETADO CAIXA)	Serviços	H	1,0000000	0,59	0,59	
				MO sem LS =>	6,96	LS =>	5,26 MO com LS =>	12,22
				Valor do BDI =>	3,38	Valor com BDI =>		17,38

Composição	Código Banco	Descrição	Tipo	Und	Quant.	Valor Unit	Total	
Composição	88297 SINAPI	OPERADOR DE MÁQUINAS E EQUIPAMENTOS COM ENCARGOS COMPI FMFNTARFS	SEDI - SERVIÇOS DIVERSOS	H	1,0000000	15,35	15,35	
Composição	95360 SINAPI	CURSO DE CAPACITAÇÃO PARA OPERADOR DE MÁQUINAS E EQUIPAMENTOS (ENCARGOS COMPI FMFNTARFS) - HORISTA	SEDI - SERVIÇOS DIVERSOS	H	1,0000000	0,11	0,11	
Auxiliar Insumo	00037370 SINAPI	ALIMENTAÇÃO - HORISTA (COLETADO CAIXA)	Outros	H	1,0000000	0,01	0,01	
Insumo	00043488 SINAPI	EPI - FAMÍLIA OPERADOR ESCAVADEIRA - HORISTA (ENCARGOS COMPI FMFNTARFS - COI FTADO CAIXA)	Equipamento	H	1,0000000	0,62	0,62	
Insumo	00037372 SINAPI	EXAMES - HORISTA (COLETADO CAIXA)	Outros	H	1,0000000	0,54	0,54	
Insumo	00043464 SINAPI	FERRAMENTAS - FAMÍLIA OPERADOR ESCAVADEIRA - HORISTA (ENCARGOS COMPI FMFNTARFS - COI FTADO CAIXA)	Equipamento	H	1,0000000	0,01	0,01	
Insumo	00004230 SINAPI	OPERADOR DE MÁQUINAS E TRATORES DIVERSOS (TERRAPLANAGEM)	Mão de Obra	H	1,0000000	13,46	13,46	
Insumo	00037373 SINAPI	SEGURO - HORISTA (COLETADO CAIXA)	Taxas	H	1,0000000	0,01	0,01	
Insumo	00037371 SINAPI	TRANSPORTE - HORISTA (COLETADO CAIXA)	Serviços	H	1,0000000	0,59	0,59	
				MO sem LS =>	7,73	LS =>	5,84 MO com LS =>	13,57
				Valor do BDI =>	3,70	Valor com BDI =>		19,05

Composição	Código Banco	Descrição	Tipo	Und	Quant.	Valor Unit	Total	
Composição	88309 SINAPI	PEDREIRO COM ENCARGOS COMPLEMENTARES	SEDI - SERVIÇOS DIVERSOS	H	1,0000000	16,97	16,97	
Composição	95371 SINAPI	CURSO DE CAPACITAÇÃO PARA PEDREIRO (ENCARGOS COMPI FMFNTARFS) - HORISTA	SEDI - SERVIÇOS DIVERSOS	H	1,0000000	0,21	0,21	
Auxiliar Insumo	00037370 SINAPI	ALIMENTAÇÃO - HORISTA (COLETADO CAIXA)	Outros	H	1,0000000	0,01	0,01	
Insumo	00043489 SINAPI	EPI - FAMÍLIA PEDREIRO - HORISTA (ENCARGOS COMPLEMENTARES - COI FTADO CAIXA)	Equipamento	H	1,0000000	0,93	0,93	
Insumo	00037372 SINAPI	EXAMES - HORISTA (COLETADO CAIXA)	Outros	H	1,0000000	0,54	0,54	
Insumo	00043465 SINAPI	FERRAMENTAS - FAMÍLIA PEDREIRO - HORISTA (ENCARGOS COMPI FMFNTARFS - COI FTADO CAIXA)	Equipamento	H	1,0000000	0,57	0,57	
Insumo	00004750 SINAPI	PEDREIRO	Mão de Obra	H	1,0000000	14,11	14,11	
Insumo	00037373 SINAPI	SEGURO - HORISTA (COLETADO CAIXA)	Taxas	H	1,0000000	0,01	0,01	
Insumo	00037371 SINAPI	TRANSPORTE - HORISTA (COLETADO CAIXA)	Serviços	H	1,0000000	0,59	0,59	
				MO sem LS =>	8,16	LS =>	6,16 MO com LS =>	14,32
				Valor do BDI =>	4,09	Valor com BDI =>		21,06

Composição	Código Banco	Descrição	Tipo	Und	Quant.	Valor Unit	Total	
Composição	88310 SINAPI	PINTOR COM ENCARGOS COMPLEMENTARES	SEDI - SERVIÇOS DIVERSOS	H	1,0000000	17,94	17,94	
Composição	95372 SINAPI	CURSO DE CAPACITAÇÃO PARA PINTOR (ENCARGOS COMPI FMFNTARFS) - HORISTA	SEDI - SERVIÇOS DIVERSOS	H	1,0000000	0,14	0,14	
Auxiliar Insumo	00037370 SINAPI	ALIMENTAÇÃO - HORISTA (COLETADO CAIXA)	Outros	H	1,0000000	0,01	0,01	
Insumo	00043490 SINAPI	EPI - FAMÍLIA PINTOR - HORISTA (ENCARGOS COMPLEMENTARES - COI FTADO CAIXA)	Equipamento	H	1,0000000	1,30	1,30	
Insumo	00037372 SINAPI	EXAMES - HORISTA (COLETADO CAIXA)	Outros	H	1,0000000	0,54	0,54	
Insumo	00043466 SINAPI	FERRAMENTAS - FAMÍLIA PINTOR - HORISTA (ENCARGOS COMPI FMFNTARFS - COI FTADO CAIXA)	Equipamento	H	1,0000000	1,24	1,24	
Insumo	00004783 SINAPI	PINTOR	Mão de Obra	H	1,0000000	14,11	14,11	
Insumo	00037373 SINAPI	SEGURO - HORISTA (COLETADO CAIXA)	Taxas	H	1,0000000	0,01	0,01	
Insumo	00037371 SINAPI	TRANSPORTE - HORISTA (COLETADO CAIXA)	Serviços	H	1,0000000	0,59	0,59	
				MO sem LS =>	8,12	LS =>	6,13 MO com LS =>	14,25
				Valor do BDI =>	4,33	Valor com BDI =>		22,27

Composição	Código Banco	Descrição	Tipo	Und	Quant.	Valor Unit	Total	
Composição	91295 SINAPI	PORTA DE MADEIRA FRISADA, SEMI-OCA (LEVE OU MÉDIA), 60X210CM, ESPESSURA DE 3CM, INCLUSO DOBRADIÇAS - FORNECIMENTO E INSTALAÇÃO DE 12/2019	ESQV - ESQUADRIAS/FERRAGENS/VIDROS	UN	1,0000000	249,81	249,81	
Composição	88261 SINAPI	CARPINTEIRO DE ESQUADRIA COM ENCARGOS COMPLEMENTARES	SEDI - SERVIÇOS DIVERSOS	H	1,2820000	15,31	19,62	
Auxiliar Insumo	88316 SINAPI	SERVEnte COM ENCARGOS COMPLEMENTARES	SEDI - SERVIÇOS DIVERSOS	H	0,6410000	12,64	8,10	
Auxiliar Insumo	00002432 SINAPI	DOBRADICA EM AÇO/FERRO, 3 1/2" X 3", E= 1,9 A 2 MM, COM ANEL, CROMADO OU ZINCADO, TAMPA BOLA, COM PARAFUSOS	Material	UN	3,0000000	16,29	48,87	
Insumo	00020322 SINAPI	PORTA DE MADEIRA, FOLHA MÉDIA (NBR 15930) DE 600 X 2100 MM, DE 35 MM A 40 MM DE ESPESSURA, NÚCLEO SEMI-SÓLIDO (SARRAFEDADO), CAPA FRISADA EM HDF, ACABAMENTO MELAMINICO EM PADRAO MADEIRA	Material	UN	1,0000000	171,84	171,84	
Insumo	00011055 SINAPI	PARAFUSO ROSCA SOBERBA ZINCADO CABECA CHATA FENDA SIMPLES 3,5 X 25 MM (1")	Material	UN	19,8000000	0,07	1,38	
				MO sem LS =>	13,00	LS =>	9,81 MO com LS =>	22,81
				Valor do BDI =>	60,32	Valor com BDI =>		310,13

Composição	Código Banco	Descrição	Tipo	Und	Quant.	Valor Unit	Total
Composição	90825 SINAPI	PORTA DE MADEIRA, MACIÇA (PESADA OU SUPERPESADA), 90X210CM, ESPESSURA DE 3,5CM, INCLUSO DOBRADIÇAS - FORNECIMENTO E INSTALAÇÃO DE 12/2019	ESQV - ESQUADRIAS/FERRAGENS/VIDROS	UN	1,0000000	502,58	502,58
Composição	88261 SINAPI	CARPINTEIRO DE ESQUADRIA COM ENCARGOS COMPLEMENTARES	SEDI - SERVIÇOS DIVERSOS	H	2,3280000	15,31	35,64
Auxiliar Insumo	88316 SINAPI	SERVEnte COM ENCARGOS COMPLEMENTARES	SEDI - SERVIÇOS DIVERSOS	H	1,1640000	12,64	14,71
Auxiliar Insumo	00002432 SINAPI	DOBRADICA EM AÇO/FERRO, 3 1/2" X 3", E= 1,9 A 2 MM, COM ANEL, CROMADO OU ZINCADO, TAMPA BOLA, COM PARAFUSOS	Material	UN	3,0000000	16,29	48,87

CASTELO BRANCO EMPREENDIMENTOS EIRELI
CNPJ nº 38.282.738/0001-61

MATÕES DO NORTE / MA
PROC. 2012001 1202 1
FLS. 6819
RUB. 100

Insumo	00011055 SINAPI	PARAFUSO ROSCA SOBERBA ZINCADO CABECA CHATA FENDA SIMPLES 3,5 X 25 MM (1")	Material	UN	19,8000000	0,07	1,38	
Insumo	00039505 SINAPI	PORTA DE MADEIRA, FOLHA PESADA (NBR 15930) DE 900 X 2100 MM, DE 40 MM A 45 MM DE ESPESURA, NUCLEO SOLIDO, CAPA LISA EM HDF, ACABAMENTO EM PRIMER PARA PINTURA	Material	UN	1,0000000	401,98	401,98	
			MO sem LS =>		23,61	LS =>	17,82 MO com LS =>	41,43
			Valor do BDI =>		121,37		Valor com BDI =>	623,95
Composição	88430 SINAPI	PROJETOR DE ARGAMASSA, CAPACIDADE DE PROJEÇÃO 1,5 M3/H, ALCANCE DE 30 ATÉ 60 M, MOTOR ELÉTRICO POTÊNCIA 7,5 HP - CHI DIURNO AF_08/2014	CHOR - CUSTOS HORÁRIOS DE MÁQUINAS E EQUIPAMENTOS	CHI	1,0000000	5,39	5,39	
Composição Auxiliar	88419 SINAPI	PROJETOR DE ARGAMASSA, CAPACIDADE DE PROJEÇÃO 1,5 M3/H, ALCANCE DE 30 ATÉ 60 M, MOTOR ELÉTRICO POTÊNCIA 7,5 HP - DEPRECIÇÃO AF_08/2014	CHOR - CUSTOS HORÁRIOS DE MÁQUINAS E EQUIPAMENTOS	H	1,0000000	4,82	4,82	
Composição Auxiliar	88422 SINAPI	PROJETOR DE ARGAMASSA, CAPACIDADE DE PROJEÇÃO 1,5 M3/H, ALCANCE DE 30 ATÉ 60 M, MOTOR ELÉTRICO POTÊNCIA 7,5 HP - JUROS. AF_08/2014	CHOR - CUSTOS HORÁRIOS DE MÁQUINAS E EQUIPAMENTOS	H	1,0000000	0,57	0,57	
			MO sem LS =>		0,00	LS =>	0,00 MO com LS =>	0,00
			Valor do BDI =>		1,30		Valor com BDI =>	6,69
Composição	88418 SINAPI	PROJETOR DE ARGAMASSA, CAPACIDADE DE PROJEÇÃO 1,5 M3/H, ALCANCE DE 30 ATÉ 60 M, MOTOR ELÉTRICO POTÊNCIA 7,5 HP - CHP DIURNO AF_08/2014	CHOR - CUSTOS HORÁRIOS DE MÁQUINAS E EQUIPAMENTOS	CHP	1,0000000	14,03	14,03	
Composição Auxiliar	88419 SINAPI	PROJETOR DE ARGAMASSA, CAPACIDADE DE PROJEÇÃO 1,5 M3/H, ALCANCE DE 30 ATÉ 60 M, MOTOR ELÉTRICO POTÊNCIA 7,5 HP - DEPRECIÇÃO AF_08/2014	CHOR - CUSTOS HORÁRIOS DE MÁQUINAS E EQUIPAMENTOS	H	1,0000000	4,82	4,82	
Composição Auxiliar	88427 SINAPI	PROJETOR DE ARGAMASSA, CAPACIDADE DE PROJEÇÃO 1,5 M3/H, ALCANCE DE 30 ATÉ 60 M, MOTOR ELÉTRICO POTÊNCIA 7,5 HP - MATERIAIS NA OPERAÇÃO AF_08/2014	CHOR - CUSTOS HORÁRIOS DE MÁQUINAS E EQUIPAMENTOS	H	1,0000000	3,37	3,37	
Composição Auxiliar	88425 SINAPI	PROJETOR DE ARGAMASSA, CAPACIDADE DE PROJEÇÃO 1,5 M3/H, ALCANCE DE 30 ATÉ 60 M, MOTOR ELÉTRICO POTÊNCIA 7,5 HP - MANUTENÇÃO AF_08/2014	CHOR - CUSTOS HORÁRIOS DE MÁQUINAS E EQUIPAMENTOS	H	1,0000000	5,27	5,27	
Composição Auxiliar	88422 SINAPI	PROJETOR DE ARGAMASSA, CAPACIDADE DE PROJEÇÃO 1,5 M3/H, ALCANCE DE 30 ATÉ 60 M, MOTOR ELÉTRICO POTÊNCIA 7,5 HP - JUROS. AF_08/2014	CHOR - CUSTOS HORÁRIOS DE MÁQUINAS E EQUIPAMENTOS	H	1,0000000	0,57	0,57	
			MO sem LS =>		0,00	LS =>	0,00 MO com LS =>	0,00
			Valor do BDI =>		3,38		Valor com BDI =>	17,41
Composição	88419 SINAPI	PROJETOR DE ARGAMASSA, CAPACIDADE DE PROJEÇÃO 1,5 M3/H, ALCANCE DE 30 ATÉ 60 M, MOTOR ELÉTRICO POTÊNCIA 7,5 HP - DEPRECIÇÃO AF_08/2014	CHOR - CUSTOS HORÁRIOS DE MÁQUINAS E EQUIPAMENTOS	H	1,0000000	4,82	4,82	
Insumo	00037540 SINAPI	PROJETOR DE ARGAMASSA, CAPACIDADE DE PROJEÇÃO 1,5 M3/H, ALCANCE DA PROJEÇÃO 30 ATE 60 M, MOTOR ELETRICO TRIFASICO	Equipamento	UN	0,0000640	75.314,21	4,82	
			MO sem LS =>		0,00	LS =>	0,00 MO com LS =>	0,00
			Valor do BDI =>		1,16		Valor com BDI =>	5,98
Composição	88422 SINAPI	PROJETOR DE ARGAMASSA, CAPACIDADE DE PROJEÇÃO 1,5 M3/H, ALCANCE DE 30 ATÉ 60 M, MOTOR ELÉTRICO POTÊNCIA 7,5 HP - JUROS. AF_08/2014	CHOR - CUSTOS HORÁRIOS DE MÁQUINAS E EQUIPAMENTOS	H	1,0000000	0,57	0,57	
Insumo	00037540 SINAPI	PROJETOR DE ARGAMASSA, CAPACIDADE DE PROJEÇÃO 1,5 M3/H, ALCANCE DA PROJEÇÃO 30 ATE 60 M, MOTOR ELETRICO TRIFASICO	Equipamento	UN	0,0000076	75.314,21	0,57	
			MO sem LS =>		0,00	LS =>	0,00 MO com LS =>	0,00
			Valor do BDI =>		0,13		Valor com BDI =>	0,70
Composição	88425 SINAPI	PROJETOR DE ARGAMASSA, CAPACIDADE DE PROJEÇÃO 1,5 M3/H, ALCANCE DE 30 ATÉ 60 M, MOTOR ELÉTRICO POTÊNCIA 7,5 HP - MANUTENÇÃO AF_08/2014	CHOR - CUSTOS HORÁRIOS DE MÁQUINAS E EQUIPAMENTOS	H	1,0000000	5,27	5,27	
Insumo	00037540 SINAPI	PROJETOR DE ARGAMASSA, CAPACIDADE DE PROJEÇÃO 1,5 M3/H, ALCANCE DA PROJEÇÃO 30 ATE 60 M, MOTOR ELETRICO TRIFASICO	Equipamento	UN	0,0000700	75.314,21	5,27	
			MO sem LS =>		0,00	LS =>	0,00 MO com LS =>	0,00
			Valor do BDI =>		1,27		Valor com BDI =>	6,54
Composição	88427 SINAPI	PROJETOR DE ARGAMASSA, CAPACIDADE DE PROJEÇÃO 1,5 M3/H, ALCANCE DE 30 ATÉ 60 M, MOTOR ELÉTRICO POTÊNCIA 7,5 HP - MATERIAIS NA OPERAÇÃO AF_08/2014	CHOR - CUSTOS HORÁRIOS DE MÁQUINAS E EQUIPAMENTOS	H	1,0000000	3,37	3,37	
Insumo	00002705 SINAPI	ENERGIA ELÉTRICA ATÉ 2000 KWH INDUSTRIAL, SEM DEMANDA	Material	KWH	4,7600000	0,71	3,37	
			MO sem LS =>		0,00	LS =>	0,00 MO com LS =>	0,00
			Valor do BDI =>		0,81		Valor com BDI =>	4,18
Composição	91693 SINAPI	SERRA CIRCULAR DE BANCADA COM MOTOR ELÉTRICO POTÊNCIA DE 5HP, COM COIFA PARA DISCO 10" - CHI DIURNO. AF_08/2015	CHOR - CUSTOS HORÁRIOS DE MÁQUINAS E EQUIPAMENTOS	CHI	1,0000000	15,44	15,44	
Composição Auxiliar	91688 SINAPI	SERRA CIRCULAR DE BANCADA COM MOTOR ELÉTRICO POTÊNCIA DE 5HP, COM COIFA PARA DISCO 10" - DEPRECIÇÃO. AF_08/2015	CHOR - CUSTOS HORÁRIOS DE MÁQUINAS E EQUIPAMENTOS	H	1,0000000	0,08	0,08	
Composição Auxiliar	91689 SINAPI	SERRA CIRCULAR DE BANCADA COM MOTOR ELÉTRICO POTÊNCIA DE 5HP, COM COIFA PARA DISCO 10" - JUROS. AF_08/2015	CHOR - CUSTOS HORÁRIOS DE MÁQUINAS E EQUIPAMENTOS	H	1,0000000	0,01	0,01	
Composição Auxiliar	88297 SINAPI	OPERADOR DE MÁQUINAS E EQUIPAMENTOS COM ENCARGOS COMPI FMFNTARFS	SEDI - SERVIÇOS DIVERSOS	H	1,0000000	15,35	15,35	
			MO sem LS =>		7,73	LS =>	5,84 MO com LS =>	13,57
			Valor do BDI =>		3,72		Valor com BDI =>	19,16
Composição	91692 SINAPI	SERRA CIRCULAR DE BANCADA COM MOTOR ELÉTRICO POTÊNCIA DE 5HP, COM COIFA PARA DISCO 10" - CHP DIURNO. AF_08/2015	CHOR - CUSTOS HORÁRIOS DE MÁQUINAS E EQUIPAMENTOS	CHP	1,0000000	17,74	17,74	
Composição Auxiliar	91690 SINAPI	SERRA CIRCULAR DE BANCADA COM MOTOR ELÉTRICO POTÊNCIA DE 5HP, COM COIFA PARA DISCO 10" - MANUTENÇÃO. AF_08/2015	CHOR - CUSTOS HORÁRIOS DE MÁQUINAS E EQUIPAMENTOS	H	1,0000000	0,05	0,05	
Composição Auxiliar	91691 SINAPI	SERRA CIRCULAR DE BANCADA COM MOTOR ELÉTRICO POTÊNCIA DE 5HP, COM COIFA PARA DISCO 10" - MATERIAIS NA OPERAÇÃO. AF_08/2015	CHOR - CUSTOS HORÁRIOS DE MÁQUINAS E EQUIPAMENTOS	H	1,0000000	2,25	2,25	
Composição Auxiliar	91688 SINAPI	SERRA CIRCULAR DE BANCADA COM MOTOR ELÉTRICO POTÊNCIA DE 5HP, COM COIFA PARA DISCO 10" - DEPRECIÇÃO. AF_08/2015	CHOR - CUSTOS HORÁRIOS DE MÁQUINAS E EQUIPAMENTOS	H	1,0000000	0,08	0,08	
Composição Auxiliar	91689 SINAPI	SERRA CIRCULAR DE BANCADA COM MOTOR ELÉTRICO POTÊNCIA DE 5HP, COM COIFA PARA DISCO 10" - JUROS. AF_08/2015	CHOR - CUSTOS HORÁRIOS DE MÁQUINAS E EQUIPAMENTOS	H	1,0000000	0,01	0,01	
Composição Auxiliar	88297 SINAPI	OPERADOR DE MÁQUINAS E EQUIPAMENTOS COM ENCARGOS COMPI FMFNTARFS	SEDI - SERVIÇOS DIVERSOS	H	1,0000000	15,35	15,35	

		MO sem LS =>	7,73	LS =>	5,84	MO com LS =>	13,57
		Valor do BDI =>	4,28			Valor com BDI =>	22,02
Composição	Código Banco	Descrição	Tipo	Und	Quant.	Valor Unit	Total
	91688 SINAPI	SERRA CIRCULAR DE BANCADA COM MOTOR ELÉTRICO POTÊNCIA DE 5HP, COM COIFA PARA DISCO 10" - DEPRECIÇÃO. AF_08/2015	CHOR - CUSTOS HORÁRIOS DE MÁQUINAS E EQUIPAMENTOS	H	1,0000000	0,08	0,08
Insumo	00014618 SINAPI	SERRA CIRCULAR DE BANCADA COM MOTOR ELETRICO, POTENCIA DE *1600* W, PARA DISCO DE DIAMETRO DE 10" (250 MM)	Material	UN	0,0000720	1.114,87	0,08
		MO sem LS =>	0,00	LS =>	0,00	MO com LS =>	0,00
		Valor do BDI =>	0,01			Valor com BDI =>	0,09
Composição	Código Banco	Descrição	Tipo	Und	Quant.	Valor Unit	Total
	91689 SINAPI	SERRA CIRCULAR DE BANCADA COM MOTOR ELÉTRICO POTÊNCIA DE 5HP, COM COIFA PARA DISCO 10" - JUROS. AF_08/2015	CHOR - CUSTOS HORÁRIOS DE MÁQUINAS E EQUIPAMENTOS	H	1,0000000	0,01	0,01
Insumo	00014618 SINAPI	SERRA CIRCULAR DE BANCADA COM MOTOR ELETRICO, POTENCIA DE *1600* W, PARA DISCO DE DIAMETRO DE 10" (250 MM)	Material	UN	0,0000144	1.114,87	0,01
		MO sem LS =>	0,00	LS =>	0,00	MO com LS =>	0,00
		Valor do BDI =>	0,00			Valor com BDI =>	0,01
Composição	Código Banco	Descrição	Tipo	Und	Quant.	Valor Unit	Total
	91690 SINAPI	SERRA CIRCULAR DE BANCADA COM MOTOR ELÉTRICO POTÊNCIA DE 5HP, COM COIFA PARA DISCO 10" - MANUTENÇÃO. AF_08/2015	CHOR - CUSTOS HORÁRIOS DE MÁQUINAS E EQUIPAMENTOS	H	1,0000000	0,05	0,05
Insumo	00014618 SINAPI	SERRA CIRCULAR DE BANCADA COM MOTOR ELETRICO, POTENCIA DE *1600* W, PARA DISCO DE DIAMETRO DE 10" (250 MM)	Material	UN	0,0000500	1.114,87	0,05
		MO sem LS =>	0,00	LS =>	0,00	MO com LS =>	0,00
		Valor do BDI =>	0,01			Valor com BDI =>	0,06
Composição	Código Banco	Descrição	Tipo	Und	Quant.	Valor Unit	Total
	91691 SINAPI	SERRA CIRCULAR DE BANCADA COM MOTOR ELÉTRICO POTÊNCIA DE 5HP, COM COIFA PARA DISCO 10" - MATERIAIS NA OPERAÇÃO. AF_08/2015	CHOR - CUSTOS HORÁRIOS DE MÁQUINAS E EQUIPAMENTOS	H	1,0000000	2,25	2,25
Insumo	00002705 SINAPI	ENERGIA ELETRICA ATE 2000 KWH INDUSTRIAL, SEM DEMANDA	Material	KWH	3,1700000	0,71	2,25
		MO sem LS =>	0,00	LS =>	0,00	MO com LS =>	0,00
		Valor do BDI =>	0,54			Valor com BDI =>	2,79
Composição	Código Banco	Descrição	Tipo	Und	Quant.	Valor Unit	Total
	88316 SINAPI	SERVEnte COM ENCARGOS COMPLEMENTARES	SEDI - SERVIÇOS DIVERSOS	H	1,0000000	12,64	12,64
Composição Auxiliar	95378 SINAPI	CURSO DE CAPACITAÇÃO PARA SERVENTE (ENCARGOS COMPI FMFNTARFS) - HORISTA	SEDI - SERVIÇOS DIVERSOS	H	1,0000000	0,15	0,15
Insumo	00037370 SINAPI	ALIMENTAÇÃO - HORISTA (COLETADO CAIXA)	Outros	H	1,0000000	0,01	0,01
Insumo	00043491 SINAPI	EPI - FAMILIA SERVENTE - HORISTA (ENCARGOS COMPLEMENTARES - COI FTADO CAIXA)	Equipamento	H	1,0000000	0,99	0,99
Insumo	00037372 SINAPI	EXAMES - HORISTA (COLETADO CAIXA)	Outros	H	1,0000000	0,54	0,54
Insumo	00043467 SINAPI	FERRAMENTAS - FAMILIA SERVENTE - HORISTA (ENCARGOS COMPI FMFNTARFS - COI FTADO CAIXA)	Equipamento	H	1,0000000	0,40	0,40
Insumo	00037373 SINAPI	SEGURO - HORISTA (COLETADO CAIXA)	Taxas	H	1,0000000	0,01	0,01
Insumo	00006111 SINAPI	SERVEnte DE OBRAS	Mão de Obra	H	1,0000000	9,95	9,95
Insumo	00037371 SINAPI	TRANSPORTE - HORISTA (COLETADO CAIXA)	Serviços	H	1,0000000	0,59	0,59
		MO sem LS =>	5,75	LS =>	4,35	MO com LS =>	10,10
		Valor do BDI =>	3,05			Valor com BDI =>	15,69
Composição	Código Banco	Descrição	Tipo	Und	Quant.	Valor Unit	Total
	86883 SINAPI	SIFÃO DO TIPO FLEXIVEL EM PVC 1 X 1.1/2 - FORNECIMENTO E INSTALAÇÃO AF_01/2020	INHI - INSTALAÇÕES HIDROS SANITÁRIAS	UN	1,0000000	9,68	9,68
Composição Auxiliar	88267 SINAPI	ENCANADOR OU BOMBEIRO HIDRÁULICO COM ENCARGOS COMPI FMFNTARFS	SEDI - SERVIÇOS DIVERSOS	H	0,0845000	16,51	1,39
Composição Auxiliar	88316 SINAPI	SERVEnte COM ENCARGOS COMPLEMENTARES	SEDI - SERVIÇOS DIVERSOS	H	0,0266000	12,64	0,33
Insumo	00003146 SINAPI	FITA VEDA ROSCA EM ROLOS DE 18 MM X 10 M (L X C)	Material	UN	0,0332000	3,96	0,13
Insumo	00006148 SINAPI	SIFAO PLASTICO FLEXIVEL SAIDA VERTICAL PARA COLUNA LAVATORIO, 1 X 1 1/2"	Material	UN	1,0000000	7,83	7,83
		MO sem LS =>	0,83	LS =>	0,63	MO com LS =>	1,46
		Valor do BDI =>	2,33			Valor com BDI =>	12,01
Composição	Código Banco	Descrição	Tipo	Und	Quant.	Valor Unit	Total
	91946 SINAPI	SUPORTE PARAFUSADO COM PLACA DE ENCAIXE 4" X 2" MÉDIO (1,30 M DO PISO) PARA PONTO ELÉTRICO - FORNECIMENTO E INSTALAÇÃO. AF_12/2015	INEL - INSTALAÇÃO ELÉTRICA/ELETRIFICAÇÃO E II IIMINACÃO EXTERNA	UN	1,0000000	6,81	6,81
Composição Auxiliar	88264 SINAPI	ELETRICISTA COM ENCARGOS COMPLEMENTARES	SEDI - SERVIÇOS DIVERSOS	H	0,1240000	17,13	2,12
Insumo	00038094 SINAPI	ESPELHO / PLACA DE 3 POSTOS 4" X 2", PARA INSTALCAO DE TOMADAS E INTERRUPTORES	Material	UN	1,0000000	3,08	3,08
Insumo	00038099 SINAPI	SUPORTE DE FIXAÇÃO PARA ESPELHO / PLACA 4" X 2", PARA 3 MODULOS, PARA INSTALCAO DE TOMADAS E INTERRUPTORES (SOMENTE SUPORTE)	Material	UN	1,0000000	1,61	1,61
		MO sem LS =>	1,02	LS =>	0,77	MO com LS =>	1,79
		Valor do BDI =>	1,64			Valor com BDI =>	8,45
Composição	Código Banco	Descrição	Tipo	Und	Quant.	Valor Unit	Total
	88323 SINAPI	TELHADISTA COM ENCARGOS COMPLEMENTARES	SEDI - SERVIÇOS DIVERSOS	H	1,0000000	19,53	19,53
Composição Auxiliar	95385 SINAPI	CURSO DE CAPACITAÇÃO PARA TELHADISTA (ENCARGOS COMPI FMFNTARFS) - HORISTA	SEDI - SERVIÇOS DIVERSOS	H	1,0000000	0,13	0,13
Insumo	00037370 SINAPI	ALIMENTAÇÃO - HORISTA (COLETADO CAIXA)	Outros	H	1,0000000	0,01	0,01
Insumo	00043483 SINAPI	EPI - FAMILIA CARPINTEIRO DE FORMAS - HORISTA (ENCARGOS COMPI FMFNTARFS - COI FTADO CAIXA)	Equipamento	H	1,0000000	1,03	1,03
Insumo	00037372 SINAPI	EXAMES - HORISTA (COLETADO CAIXA)	Outros	H	1,0000000	0,54	0,54
Insumo	00043459 SINAPI	FERRAMENTAS - FAMILIA CARPINTEIRO DE FORMAS - HORISTA (ENCARGOS COMPI FMFNTARFS - COI FTADO CAIXA)	Equipamento	H	1,0000000	0,38	0,38
Insumo	00037373 SINAPI	SEGURO - HORISTA (COLETADO CAIXA)	Taxas	H	1,0000000	0,01	0,01
Insumo	00012869 SINAPI	TELHADADOR	Mão de Obra	H	1,0000000	16,84	16,84
Insumo	00037371 SINAPI	TRANSPORTE - HORISTA (COLETADO CAIXA)	Serviços	H	1,0000000	0,59	0,59
		MO sem LS =>	9,67	LS =>	7,30	MO com LS =>	16,97

			Valor do BDI =>	4,71		Valor com BDI =>	24,24
	Código Banco	Descrição	Tipo	Und	Quant.	Valor Unit	Total
Composição	86906 SINAPI	TORNEIRA CROMADA DE MESA, 1/2 OU 3/4, PARA LAVATÓRIO, PADRÃO POPULAR - FORNECIMENTO E INSTALAÇÃO. AF_01/2020	INHI - INSTALAÇÕES HIDROS SANITÁRIAS	UN	1,0000000	44,49	44,49
Composição Auxiliar	88316 SINAPI	SERVENTE COM ENCARGOS COMPLEMENTARES	SEDI - SERVIÇOS DIVERSOS	H	0,0303000	12,84	0,38
Composição Auxiliar	88267 SINAPI	ENCANADOR OU BOMBEIRO HIDRÁULICO COM ENCARGOS COMPI FIMFNTARFS	SEDI - SERVIÇOS DIVERSOS	H	0,0960000	16,51	1,58
Composição Auxiliar	00003146 SINAPI	FITA VEDA ROSCA EM ROLOS DE 18 MM X 10 M (L X C)	Material	UN	0,0210000	3,96	0,08
Insumo	00013415 SINAPI	TORNEIRA CROMADA DE MESA PARA LAVATORIO, PADRAO POPULAR, 1/2 " OU 3/4 " (RFF 1193)	Material	UN	1,0000000	42,45	42,45
			MO sem LS =>	0,95	LS =>	0,72 MO com LS =>	1,67
			Valor do BDI =>	10,74		Valor com BDI =>	55,23
	Código Banco	Descrição	Tipo	Und	Quant.	Valor Unit	Total
Composição	86911 SINAPI	TORNEIRA CROMADA LONGA, DE PAREDE, 1/2 OU 3/4, PARA PIA DE COZINHA, PADRÃO POPULAR - FORNECIMENTO E INSTALAÇÃO. AF_01/2020	INHI - INSTALAÇÕES HIDROS SANITÁRIAS	UN	1,0000000	37,62	37,62
Composição Auxiliar	88267 SINAPI	ENCANADOR OU BOMBEIRO HIDRÁULICO COM ENCARGOS COMPI FIMFNTARFS	SEDI - SERVIÇOS DIVERSOS	H	0,1164000	16,51	1,92
Composição Auxiliar	88316 SINAPI	SERVENTE COM ENCARGOS COMPLEMENTARES	SEDI - SERVIÇOS DIVERSOS	H	0,0367000	12,64	0,46
Composição Auxiliar	00003146 SINAPI	FITA VEDA ROSCA EM ROLOS DE 18 MM X 10 M (L X C)	Material	UN	0,0210000	3,96	0,08
Insumo	00013416 SINAPI	TORNEIRA CROMADA DE PAREDE PARA COZINHA SEM AREJADOR, PADRAO POPULAR 1/2 " OU 3/4 " (RFF 1158)	Material	UN	1,0000000	35,16	35,16
			MO sem LS =>	1,16	LS =>	0,87 MO com LS =>	2,03
			Valor do BDI =>	9,08		Valor com BDI =>	46,70
	Código Banco	Descrição	Tipo	Und	Quant.	Valor Unit	Total
Composição	86888 SINAPI	VASO SANITÁRIO SIFONADO COM CAIXA ACOPLADA LOUÇA BRANCA - FORNECIMENTO E INSTALAÇÃO AF_01/2020	INHI - INSTALAÇÕES HIDROS SANITÁRIAS	UN	1,0000000	309,47	309,47
Composição Auxiliar	88267 SINAPI	ENCANADOR OU BOMBEIRO HIDRÁULICO COM ENCARGOS COMPI FIMFNTARFS	SEDI - SERVIÇOS DIVERSOS	H	0,7791000	16,51	12,86
Composição Auxiliar	88316 SINAPI	SERVENTE COM ENCARGOS COMPLEMENTARES	SEDI - SERVIÇOS DIVERSOS	H	0,4384000	12,64	5,54
Composição Auxiliar	00006138 SINAPI	ANEL DE VEDACAO, PVC FLEXIVEL, 100 MM, PARA SAIDA DE BACIA / VASO SANITARIO	Material	UN	1,0000000	9,51	9,51
Insumo	00010422 SINAPI	BACIA SANITARIA (VASO) COM CAIXA ACOPLADA, SIFAO APARENTE, DE LOUÇA BRANCA (SEM ASSENTO)	Material	UN	1,0000000	242,07	242,07
Insumo	00037329 SINAPI	REJUNTE EPOXI, QUALQUER COR	Material	KG	0,0881000	90,72	7,99
Insumo	00004384 SINAPI	PARAFUSO NIQUELADO COM ACABAMENTO CROMADO PARA FIXAR PEÇA SANITARIA, INCLUI PORCA CEGA, ARRUELA E BUCHA DE NYLON TAMANHO S-10	Material	UN	2,0000000	15,75	31,50
			MO sem LS =>	8,86	LS =>	6,69 MO com LS =>	15,55
			Valor do BDI =>	74,73		Valor com BDI =>	384,20
	Código Banco	Descrição	Tipo	Und	Quant.	Valor Unit	Total
Composição	90587 SINAPI	VIBRADOR DE IMERSÃO, DIÂMETRO DE PONTEIRA 45MM, MOTOR ELÉTRICO TRIFÁSICO POTÊNCIA DE 2 CV - CHI DIURNO. AF_06/2015	CHOR - CUSTOS HORÁRIOS DE MÁQUINAS E EQUIPAMENTOS	CHI	1,0000000	0,38	0,38
Composição Auxiliar	90582 SINAPI	VIBRADOR DE IMERSÃO, DIÂMETRO DE PONTEIRA 45MM, MOTOR ELÉTRICO TRIFÁSICO POTÊNCIA DE 2 CV - DEPRECIÇÃO. AF_06/2015	CHOR - CUSTOS HORÁRIOS DE MÁQUINAS E EQUIPAMENTOS	H	1,0000000	0,34	0,34
Composição Auxiliar	90583 SINAPI	VIBRADOR DE IMERSÃO, DIÂMETRO DE PONTEIRA 45MM, MOTOR ELÉTRICO TRIFÁSICO POTÊNCIA DE 2 CV - JUROS. AF_06/2015	CHOR - CUSTOS HORÁRIOS DE MÁQUINAS E EQUIPAMENTOS	H	1,0000000	0,04	0,04
			MO sem LS =>	0,00	LS =>	0,00 MO com LS =>	0,00
			Valor do BDI =>	0,09		Valor com BDI =>	0,47
	Código Banco	Descrição	Tipo	Und	Quant.	Valor Unit	Total
Composição	90586 SINAPI	VIBRADOR DE IMERSÃO, DIÂMETRO DE PONTEIRA 45MM, MOTOR ELÉTRICO TRIFÁSICO POTÊNCIA DE 2 CV - CHP DIURNO. AF_06/2015	CHOR - CUSTOS HORÁRIOS DE MÁQUINAS E EQUIPAMENTOS	CHP	1,0000000	1,52	1,52
Composição Auxiliar	90582 SINAPI	VIBRADOR DE IMERSÃO, DIÂMETRO DE PONTEIRA 45MM, MOTOR ELÉTRICO TRIFÁSICO POTÊNCIA DE 2 CV - DEPRECIÇÃO. AF_06/2015	CHOR - CUSTOS HORÁRIOS DE MÁQUINAS E EQUIPAMENTOS	H	1,0000000	0,34	0,34
Composição Auxiliar	90584 SINAPI	VIBRADOR DE IMERSÃO, DIÂMETRO DE PONTEIRA 45MM, MOTOR ELÉTRICO TRIFÁSICO POTÊNCIA DE 2 CV - MANUTENÇÃO. AF_06/2015	CHOR - CUSTOS HORÁRIOS DE MÁQUINAS E EQUIPAMENTOS	H	1,0000000	0,26	0,26
Composição Auxiliar	90583 SINAPI	VIBRADOR DE IMERSÃO, DIÂMETRO DE PONTEIRA 45MM, MOTOR ELÉTRICO TRIFÁSICO POTÊNCIA DE 2 CV - JUROS. AF_06/2015	CHOR - CUSTOS HORÁRIOS DE MÁQUINAS E EQUIPAMENTOS	H	1,0000000	0,04	0,04
Composição Auxiliar	90585 SINAPI	VIBRADOR DE IMERSÃO, DIÂMETRO DE PONTEIRA 45MM, MOTOR ELÉTRICO TRIFÁSICO POTÊNCIA DE 2 CV - MATERIAIS NA OPERAÇÃO. AF_06/2015	CHOR - CUSTOS HORÁRIOS DE MÁQUINAS E EQUIPAMENTOS	H	1,0000000	0,88	0,88
			MO sem LS =>	0,00	LS =>	0,00 MO com LS =>	0,00
			Valor do BDI =>	0,36		Valor com BDI =>	1,88
	Código Banco	Descrição	Tipo	Und	Quant.	Valor Unit	Total
Composição	90582 SINAPI	VIBRADOR DE IMERSÃO, DIÂMETRO DE PONTEIRA 45MM, MOTOR ELÉTRICO TRIFÁSICO POTÊNCIA DE 2 CV - DEPRECIÇÃO. AF_06/2015	CHOR - CUSTOS HORÁRIOS DE MÁQUINAS E EQUIPAMENTOS	H	1,0000000	0,34	0,34
Insumo	00013896 SINAPI	VIBRADOR DE IMERSAO, DIAMETRO DA PONTEIRA DE "45" MM, COM MOTOR ELÉTRICO TRIFÁSICO DE 2 HP (2 CV)	Equipamento	UN	0,0001280	2.676,38	0,34
			MO sem LS =>	0,00	LS =>	0,00 MO com LS =>	0,00
			Valor do BDI =>	0,08		Valor com BDI =>	0,42
	Código Banco	Descrição	Tipo	Und	Quant.	Valor Unit	Total
Composição	90583 SINAPI	VIBRADOR DE IMERSÃO, DIÂMETRO DE PONTEIRA 45MM, MOTOR ELÉTRICO TRIFÁSICO POTÊNCIA DE 2 CV - JUROS. AF_06/2015	CHOR - CUSTOS HORÁRIOS DE MÁQUINAS E EQUIPAMENTOS	H	1,0000000	0,04	0,04
Insumo	00013896 SINAPI	VIBRADOR DE IMERSAO, DIAMETRO DA PONTEIRA DE "45" MM, COM MOTOR ELÉTRICO TRIFÁSICO DE 2 HP (2 CV)	Equipamento	UN	0,0000151	2.676,38	0,04
			MO sem LS =>	0,00	LS =>	0,00 MO com LS =>	0,00
			Valor do BDI =>	0,00		Valor com BDI =>	0,04
	Código Banco	Descrição	Tipo	Und	Quant.	Valor Unit	Total
Composição	90584 SINAPI	VIBRADOR DE IMERSÃO, DIÂMETRO DE PONTEIRA 45MM, MOTOR ELÉTRICO TRIFÁSICO POTÊNCIA DE 2 CV - MANUTENÇÃO. AF_06/2015	CHOR - CUSTOS HORÁRIOS DE MÁQUINAS E EQUIPAMENTOS	H	1,0000000	0,26	0,26
Insumo	00013896 SINAPI	VIBRADOR DE IMERSAO, DIAMETRO DA PONTEIRA DE "45" MM, COM MOTOR ELÉTRICO TRIFÁSICO DE 2 HP (2 CV)	Equipamento	UN	0,0001000	2.676,38	0,26
			MO sem LS =>	0,00	LS =>	0,00 MO com LS =>	0,00
			Valor do BDI =>	0,06		Valor com BDI =>	0,32
Código Banco	Descrição	Tipo	Und	Quant.	Valor Unit	Total	

CASTELO BRANCO EMPREENDIMENTOS EIRELI
CNPJ nº 38.282.738/0001-61

ATAQUES DO NORTE / MA
PROC. 2917001 1202 1
FLS. 0300
RUB. 11

Composição	90585 SINAPI	VIBRADOR DE IMERSÃO, DIÂMETRO DE PONTEIRA 45MM, MOTOR ELÉTRICO TRIFÁSICO POTÊNCIA DE 2 CV - MATERIAIS NA OPERAÇÃO. AF_01/2020	CHOR - CUSTOS HORÁRIOS DE MÁQUINAS E EQUIPAMENTOS	H	1,0000000	0,88	0,88	
Insumo	00002705 SINAPI	ENERGIA ELÉTRICA ATE 2000 KWH INDUSTRIAL, SEM DEMANDA	Material	KW/H	1,2500000	0,71	0,88	
			MO sem LS =>	0,00	LS =>	0,00	MO com LS =>	0,00
			Valor do BDI =>	0,21			Valor com BDI =>	1,09

	Código Banco	Descrição	Tipo	Und	Quant.	Valor Unit	Total	
Composição	86879 SINAPI	VÁLVULA EM PLÁSTICO 1 PARA PIA, TANQUE OU LAVATÓRIO, COM OU SEM LADRÃO - FORNECIMENTO E INSTALAÇÃO. AF_01/2020	INHI - INSTALAÇÕES HIDROS SANITÁRIAS	UN	1,0000000	5,47	5,47	
Composição Auxiliar	88267 SINAPI	ENCANADOR OU BOMBEIRO HIDRÁULICO COM ENCARGOS COMPI FMFNTRARFS	SEDI - SERVIÇOS DIVERSOS	H	0,1232000	16,51	2,03	
Composição Auxiliar	88316 SINAPI	SERVENTE COM ENCARGOS COMPLEMENTARES	SEDI - SERVIÇOS DIVERSOS	H	0,0388000	12,64	0,49	
Composição Auxiliar	00003146 SINAPI	FITA VEDA ROSCA EM ROLOS DE 18 MM X 10 M (L X C)	Material	UN	0,0332000	3,96	0,13	
Insumo	00006153 SINAPI	VÁLVULA EM PLÁSTICO BRANCO PARA TANQUE OU LAVATORIO 1", SEM LADRÃO F SFM I ADRAO	Material	UN	1,0000000	2,82	2,82	
			MO sem LS =>	1,23	LS =>	0,92	MO com LS =>	2,15
			Valor do BDI =>	1,32			Valor com BDI =>	6,79

	Código Banco	Descrição	Tipo	Und	Quant.	Valor Unit	Total	
Composição	86880 SINAPI	VÁLVULA EM PLÁSTICO CROMADO TIPO AMERICANA 3 1/2 X 1 1/2 SEM ADAPTADOR PARA PIA - FORNECIMENTO E INSTALAÇÃO. AF_01/2020	INHI - INSTALAÇÕES HIDROS SANITÁRIAS	UN	1,0000000	16,64	16,64	
Composição Auxiliar	88316 SINAPI	SERVENTE COM ENCARGOS COMPLEMENTARES	SEDI - SERVIÇOS DIVERSOS	H	0,0388000	12,64	0,49	
Composição Auxiliar	88267 SINAPI	ENCANADOR OU BOMBEIRO HIDRÁULICO COM ENCARGOS COMPI FMFNTRARFS	SEDI - SERVIÇOS DIVERSOS	H	0,1232000	16,51	2,03	
Composição Auxiliar	00003146 SINAPI	FITA VEDA ROSCA EM ROLOS DE 18 MM X 10 M (L X C)	Material	UN	0,0480000	3,96	0,19	
Insumo	00006155 SINAPI	VÁLVULA EM PLÁSTICO CROMADO TIPO AMERICANA PARA PIA DE COZINHA 3 1/2" X 1 1/2" SFM ADAPTADOR	Material	UN	1,0000000	13,93	13,93	
			MO sem LS =>	1,23	LS =>	0,92	MO com LS =>	2,15
			Valor do BDI =>	4,01			Valor com BDI =>	20,65

Tipo de Licitação
Abertura da Licitação
Número do Processo Licitatório

Total sem BDI 145.055,82
Total do BDI 34.989,27
Total Geral 180.045,09

Arley Michael de Melo Teixeira
Eng.º Civil
CREA - MA 1115700227

38.282.738/0001-61
CASTELO BRANCO EMPREENDIMENTOS EIRELI
Rua Castelo Branco, 101 - Centro
CEP 65727-000 - Itaipava - MA

CASTELO BRANCO EMPREENDIMENTOS EIRELI
 CNPJ nº 38.282.738/0001-61

Arley Medeiros de Melo Teixeira
 Eng. Civil
 CREA MA 115700227

1202-2
 01/11/2021
 08:11:31
 03720001 - Imp. para 10 vols - MA

Obra
 REFORMA E AMPLIAÇÃO - ESCOLA JARDIM PEQUENO PRINCEPE LOTE (2)
 Bancos
 SINAPI - 08/2021 - Maranhão
 ORSE - 08/2021 - Sergipe
 SEINFRA - 027 - Ceará

B.D.I.
 24,15%
 Encargos Sociais
 Desonerado:
 Horista: 75,50%
 Mensalista: 41,12%

Código Banco	Descrição	Curva ABC de Serviços		Und	Quant.	Valor Unit	Total	Peso (%)	Peso Acumulado (%)
		Tipo							
C2234 SEINFRA	REVESTIMENTOS DE PISOS C/GRANILITE			m²	164,44	145,01	23.845,44	13,24	13,24
96486 SINAPI	FORRO DE PVC, LISO, PARA AMBIENTES COMERCIAIS, INCLUSIVE ESTRUTURA DE FIXAÇÃO, AF_05/2017 P			m²	164,44	104,49	17.182,33	9,54	22,79
90846 SINAPI	KIT DE PORTA DE MADEIRA PARA PINTURA, SEMI-OGCA (PESADA OU SUPERPESADA), PADRÃO MÉDIO, 90X210CM, ESPESSURA DE 3,5CM, ITENS INCLUSOS: DOBRADIÇAS, MONTAGEM E INSTALAÇÃO DO BATENTE, FECHADURA COM EXECUÇÃO DO FURO - FORNECIMENTO E BATENTE, AF_12/2010			UN	11,0	1.246,01	13.706,11	7,61	30,40
88489 SINAPI	INSTAL AÇÃO AF_12/2010 APLICAÇÃO MANUAL DE PINTURA COM TINTA LÁTEX ACRILICA EM PAREDES, DUAS DEMÃOIS, AF_06/2014			m²	846,95	15,34	12.992,21	7,22	37,62
94570 SINAPI	JANELA DE ALUMINIO DE CORRER COM 2 FOLHAS PARA VIDROS, COM VIDROS, BATENTE, ACABAMENTO COM ACETATO OU BRILHANTE E FERRAGENS, EXCLUSIVE ALIZAR E CONTRAMARCO, FORNECIMENTO E INSTAL AÇÃO AF_12/2010			m²	22,52	435,87	9.815,79	5,45	43,07
87561 SINAPI	MASSA ÚNICA, PARA RECEBIMENTO DE PINTURA OU CERÂMICA, EM ARGAMASSA INDUSTRIALIZADA, PREPARO MECÂNICO, APLICADO COM EQUIPAMENTO DE MISTURA E PROJEÇÃO DE 1,5 M3/H DE ARGAMASSA EM FACES INTERNAS DE PAREDES, ESPESSURA DE 10MM, SEM EXECUÇÃO DE TALISCAS, AF_06/2014			m²	162,88	47,67	7.764,48	4,31	47,38
9215 ORSE	Cobertura em policarbonato alveolar de 8mm, fixado em peças de alumínio inclusive instalação	Conversão InfoWorca		m²	18,74	412,86	7.736,99	4,30	51,68
2324 ORSE	Imunização de madeira contra cupim, com aplicação de 01 denário de Pentox ou similar	Outras Pinturas		m²	370,25	17,98	6.657,09	3,70	55,38
C0540 SEINFRA	CABO ISOLADO PVC 750V 2,5MM2	FIOS, CABOS E ACESSÓRIOS		M	852,32	7,53	6.417,96	3,56	58,94
87272 SINAPI	REVESTIMENTO CERÂMICO PARA PAREDES INTERNAS COM PLACAS TIPO ESMALTADA EXTRA DE DIMENSÕES 33X45 CM APLICADAS EM AMBIENTES DE ÁREA MENOR QUE 5 M² NA ALTURA INTEIRA DAS PAREDES, AF_06/2014	REVE - REVESTIMENTO E TRATAMENTO DE SUPERFICIES		m²	71,25	85,04	6.059,10	3,37	62,31
7725 ORSE	Remoção de pintura látex (raspagem e/ou lixamento e/ou escovação)	Demolições / Remoções		m²	755,2	6,62	4.999,42	2,78	65,08
87489 SINAPI	ALVENARIA DE VEDAÇÃO DE BLOCOS CERÂMICOS FURADOS NA VERTICAL DE 9X19X39CM (ESPESSURA 9CM) DE PAREDES COM ÁREA LÍQUIDA MAIOR OU IGUAL A 6M² COM VÃOS E ARGAMASSA DE ASSENTAMENTO COM PREPARO EM BETONEIRA, AF_06/2014	PARE - PAREDES/PAINÉIS		m²	81,44	59,31	4.830,20	2,68	67,76
92921 SINAPI	ARMAÇÃO DE ESTRUTURAS DE CONCRETO ARMADO, EXCETO VIGAS, PILARES, LAJES E FUNDADÕES, UTILIZANDO AÇO CA-50 DE 12,5 MM - MONTAGEM AF_12/2015	FUES - FUNDADÕES E ESTRUTURAS		KG	276,57	14,92	4.126,42	2,29	70,06

CASTELO BRANCO EMPREENDIMENTOS EIRELI
 CNPJ nº 38.282.738/0001-61

92540 SINAPI	TRAMA DE MADEIRA COMPOSTA POR RIPAS, CAIBROS E TERÇAS PARA TELHADOS DE MAIS QUE 2 AGUAS PARA TELHA DE ENCAIXE DE CERÂMICA OU DE CONCRETO, INCLUSO TRANSPORTE VERTICAL. AF_07/2010	Telhamento	m²	45,9	86,36	3.918,02	2,18	72,23
12625 ORSE	Relembamento em cobertura com telha cerâmica tipo canal comum, taboalana ou similar.	ASTU - ASSENTAMENTO DE TUBOS E PECAS	m²	324,35	11,03	3.577,58	1,99	74,22
90694 SINAPI	TUBO DE PVC PARA REDE COLETORA DE ESGOTO DE PAREDE MACIÇA, DN 100 MM, JUNTA ELÁSTICA - FORNECIMENTO E ASSENTAMENTO. AF_01/2021	FUES - FUNDAÇÕES E ESTRUTURAS	M	68,44	49,74	3.404,20	1,89	76,11
92919 SINAPI	ARMAÇÃO DE ESTRUTURAS DE CONCRETO ARMADO, EXCETO VIGAS, PILARES, LAJES E FUNDAÇÕES, UTILIZANDO AÇO CA-50 DE 10,0 MM - MONTAGEM AF_12/2015	Formas	KG	177,21	17,56	3.111,80	1,73	77,84
116 ORSE	Forma Plana para estruturas, em compensado resinado de 12mm, 05 usos, inclusive escoramento - Revisada 07.2015		m²	29,06	88,29	2.565,70	1,43	79,26
C0634 SEINFRA	CABO ISOLADO PVC 750V 4MM2	FIOS, CABOS E ACESSÓRIOS	M	264,54	9,14	2.417,89	1,34	80,61
92917 SINAPI	ARMAÇÃO DE ESTRUTURAS DE CONCRETO ARMADO, EXCETO VIGAS, PILARES, LAJES E FUNDAÇÕES, UTILIZANDO AÇO CA-50 DE 8,0 MM - MONTAGEM AF_12/2015	FUES - FUNDAÇÕES E ESTRUTURAS	KG	113,44	19,31	2.190,52	1,22	81,82
18 ORSE	Demolição de piso cerâmico ou ladrilho	Demolições / Remoções	m²	164,44	13,08	2.150,87	1,19	83,02
94201 SINAPI	TELHAMENTO COM TELHA CERÂMICA CAPA-CANAL, TIPO COLONIAL, COM ATÉ 2 AGUAS, INCLUSO TRANSPORTE VERTICAL. AF_07/2019	COBE - COBERTURA	m²	45,9	45,79	2.101,76	1,17	84,19
74209/001 SINAPI	PLACA DE OBRA EM CHAPA DE AÇO GALVANIZADO	CANT - CANTEIRO DE OBRAS	m²	4,5	380,97	1.714,36	0,95	85,14
74065/003 SINAPI	PINTURA ESMALTE BRILHANTE PARA MADEIRA, DUAS DEMAOS, SOBRE FUNDO NIVELADOR BRANCO	PINT - PINTURAS	m²	66,15	24,34	1.610,09	0,89	86,03
89356 SINAPI	TUBO, PVC, SOLDAVEL, DN25MM, INSTALADO EM RAMAL OU SUB-RAMAL DE ÁGUA - FORNECIMENTO E INSTALAÇÃO. AF_12/2014	INHJ - INSTALAÇÕES HIDROS SANITÁRIAS	M	82,13	19,24	1.580,18	0,88	86,91
92916 SINAPI	ARMAÇÃO DE ESTRUTURAS DE CONCRETO ARMADO, EXCETO VIGAS, PILARES, LAJES E FUNDAÇÕES, UTILIZANDO AÇO CA-50 DE 6,3 MM - MONTAGEM AF_12/2015	FUES - FUNDAÇÕES E ESTRUTURAS	KG	79,03	19,97	1.578,22	0,88	87,79
96535 SINAPI	FABRICAÇÃO, MONTAGEM E DESMONTAGEM DE FÔRMA PARA SAPATA, EM MADEIRA SERRADA, E=25 MM, 4 UTILIZAÇÕES. AF_06/2017	FUES - FUNDAÇÕES E ESTRUTURAS	m²	10,16	135,89	1.380,64	0,77	88,55
91855 SINAPI	ELETRODUTO FLEXÍVEL CORRUGADO REFORÇADO, PVC, DN 25 MM (3/4"), PARA CIRCUITOS TERMINAIS, INSTALADO EM PAREDE - FORNECIMENTO F INSTAL AÇÃO AF_12/2015	INEL - INSTALAÇÃO ELÉTRICA/ELETRIFICAÇÃO E II IMINAÇÃO EXTERNA	M	164,0	8,38	1.374,32	0,76	89,32
102491 SINAPI	PINTURA DE PISO COM TINTA ACRÍLICA, APLICAÇÃO MANUAL, 2 DEMAOS, INCLUSO FUNDO PREPARADOR. AF_05/2021	PINT - PINTURAS	m²	75,49	17,86	1.348,25	0,75	90,07
86931 SINAPI	VASO SANITÁRIO SIFONADO COM CAIXA ACOPLADA LOUÇA BRANCA, INCLUSO ENGATE FLEXÍVEL EM PLÁSTICO BRANCO, 1/2 X 40CM - FORNECIMENTO E INSTALAÇÃO. AF_01/2020	INHJ - INSTALAÇÕES HIDROS SANITÁRIAS	UN	3,0	394,41	1.183,23	0,66	90,72
C2284 SEINFRA	SOLEIRA DE GRANITO L= 15cm	PISOS INTERNOS	M	10,5	96,15	1.009,57	0,56	91,28
92915 SINAPI	ARMAÇÃO DE ESTRUTURAS DE CONCRETO ARMADO, EXCETO VIGAS, PILARES, LAJES E FUNDAÇÕES, UTILIZANDO AÇO CA-60 DE 5,0 MM - MONTAGEM AF_12/2015	FUES - FUNDAÇÕES E ESTRUTURAS	KG	49,68	20,24	1.005,52	0,56	91,84

PROC. 1202
 FLS. 0575
 RUB. 1202

CASTELO BRANCO EMPREENDIMENTOS EIRELI
 CNPJ nº 38.282.738/0001-61

100687 SINAPI	KIT DE PORTA DE MADEIRA FRISADA, SEMI-OCIA (LEVE OU MEDIA), PADRÃO MÉDIO, 60X210CM, ESPESSURA DE 3,5CM, ITENS INCLUSOS: DOBRADIÇAS, MONTAGEM E INSTALAÇÃO DE BATENTE, FECHADURA COM EXECUÇÃO DO FURO - FORNECIMENTO E INSTALAÇÃO. AF_11/2019	ESQV - ESQUADRIAS/FERRAGENS/VIDROS	UN	1,0	907,08	907,08	0,50	92,35
91835 SINAPI	ELETRODUTO FLEXÍVEL CORRUGADO REFORÇADO, PVC, DN 25 MM (3/4"), PARA CIRCUITOS TERMINAIS, INSTALADO EM FORRO - FORNECIMENTO E INSTALAÇÃO AF 12/2015	INEL - INSTALAÇÃO ELÉTRICA/ELETIFICAÇÃO E II MINIAÇÃO EXTERNA FOMA - FORNECIMENTO DE MATERIAIS E EQUIPAMENTOS INEL - INSTALAÇÃO ELÉTRICA/ELETIFICAÇÃO E FUES - FUNDAÇÕES E ESTRUTURAS	M	91,44	9,07	829,36	0,46	92,81
CPU.07 Próprio	LAMPADA COMPACTA FLUORESCENTE DE 15 W, BASE E27 - FORNECIMENTO E INSTALAÇÃO. AF 02/2020	INEL - INSTALAÇÃO ELÉTRICA/ELETIFICAÇÃO E FUMA - FORNECIMENTO DE MATERIAIS E EQUIPAMENTOS INEL - INSTALAÇÃO ELÉTRICA/ELETIFICAÇÃO E FUES - FUNDAÇÕES E ESTRUTURAS	m²	334,08	2,44	815,15	0,45	93,26
97611 SINAPI	FORNECIMENTO E INSTALAÇÃO. AF 02/2020	INEL - INSTALAÇÃO ELÉTRICA/ELETIFICAÇÃO E FUES - FUNDAÇÕES E ESTRUTURAS	UN	38,0	20,13	764,94	0,42	93,68
94965 SINAPI	CONCRETO FCK = 25MPA, TRAÇÃO 1.2.3.2.7 (EM MASSA SECA DE CIMENTO/ AREIA MÉDIA/ BRITA 1) - PREPARO MECÂNICO COM RETONFIRA 4001 AF 05/2021	MOV - MOVIMENTO DE TERRA	m³	1,71	442,83	757,23	0,42	94,10
94342 SINAPI	ATERRO MANUAL DE VALAS COM AREIA PARA ATERRO E COMPACTAÇÃO MECANIZADA. AF 05/2016	MOV - MOVIMENTO DE TERRA	m³	7,7	96,15	740,35	0,41	94,52
101879 SINAPI	QUADRO DE DISTRIBUIÇÃO DE ENERGIA EM CHAPA DE AÇO GALVANIZADO, DE EMBUTIR, COM BARRAMENTO TRIFÁSICO, PARA 24 DISJUNTORES DIN 100A - FORNECIMENTO E INSTALAÇÃO. AF_10/2020	INEL - INSTALAÇÃO ELÉTRICA/ELETIFICAÇÃO E ILLUMINAÇÃO EXTERNA	UN	1,0	716,58	716,58	0,40	94,91
86939 SINAPI	LAVATÓRIO LOUÇA BRANCA COM COLUNA, *44 X 35,5" CM, PADRÃO POPULAR, INCLUSO SIFÃO FLEXÍVEL EM PVC, VALVULA E ENGATE FLEXÍVEL 30CM EM PLÁSTICO E COM TORNEIRA CROMADA PADRÃO POPULAR - FORNECIMENTO E INSTALAÇÃO. AF_01/2020	INH - INSTALAÇÕES HIDROS SANITARIAS	UN	2,0	331,08	662,16	0,37	95,28
87878 SINAPI	CHAPISCO APLICADO EM ALVENARIAS E ESTRUTURAS DE CONCRETO INTERNAS, COM COLHER DE PEDREIRO. ARGAMASSA TRAÇO 1:3 COM PREPARO MANUAL AF 06/2014	REVE - REVESTIMENTO E TRATAMENTO DE SUPERFICIES	m²	162,88	3,97	646,63	0,36	95,64
96546 SINAPI	KIT DE ACESSÓRIOS PARA BANHEIRO EM METAL CROMADO, 5 PEGAS, INCLUSO FIXAÇÃO AF 01/2020	INH - INSTALAÇÕES HIDROS SANITARIAS FIOS, CABOS E ACESSÓRIOS	UN	3,0	211,91	635,73	0,35	95,99
C0517 SEINFRA	CABO COBRE NU 10MM2	INH - INSTALAÇÕES HIDROS SANITARIAS FIOS, CABOS E ACESSÓRIOS	M	38,64	15,68	605,87	0,34	96,33
98657 SINAPI	IMPERMEABILIZAÇÃO DE SUPERFÍCIE COM EMULSÃO ASFÁLTICA, 2 DEMÃOS AF 06/2018	IMPE - IMPERMEABILIZAÇÕES E PROTEÇÕES DIVERSAS PINT - PINTURAS	m²	13,97	39,04	545,38	0,30	96,63
100762 SINAPI	PINTURA COM TINTA ALQUÍDICA DE ACABAMENTO (ESMALTE SINTÉTICO FOSCO) APLICADA A ROLO OU PINCEL SOBRE SUPERFÍCIES METÁLICAS (EXCETO PERFIL) EXECUTADO EM OBRA (02 DEMÃOS). AF_01/2020	IMPE - IMPERMEABILIZAÇÕES E PROTEÇÕES DIVERSAS PINT - PINTURAS	m²	13,2	39,00	514,80	0,29	96,92
22 ORSE	Demolição de revestimento cerâmico ou azulejo	Demolições / Remoções	m²	26,85	18,73	502,90	0,28	97,20
96658 SINAPI	CONCRETAGEM DE SAPATAS, FCK 30 MPA, COM USO DE BOMBA LANÇAMENTO, ADENSAMENTO E ACABAMENTO. AF_11/2016	FUES - FUNDAÇÕES E ESTRUTURAS	m³	0,76	617,93	469,62	0,26	97,46
11571 ORSE	Tomada para ar condicionado, com caixa pvc e disjuntor bi-polar 20 a, embutida	Tomadas para Ar Condicionado	un	6,0	74,53	447,18	0,25	97,71
C0969 SEINFRA	DISJUNTOR BIPOLAR 10A	TUBOS E CONEXÕES DE AÇO	UN	6,0	60,73	364,38	0,20	97,91
00001062 SINAPI	CAIXA INTERNA/EXTERNA DE MEDICAO PARA 1 MEDIDOR TRIFASICO, COM VISOR, EM CHAPA DE ACO 18 USG (PADRAO DA CONCESSIONARIA LOCAL)	Material	UN	1,0	349,81	349,81	0,19	98,10
671 ORSE	Caixa de derivação em pvc 4" x 2" stampa, embutir, p/eletroduto	Pontos de Suprimento de Energia Convencionais	un	40,0	8,62	344,80	0,19	98,30

CASTELO BRANCO EMPREENDIMENTOS EIRELI
 CNPJ nº 38.282.738/0001-61

96934 SINAPI	BANCADA DE MÁRMORE SINTÉTICO 120 X 60CM, COM CUBA INTEGRADA, INCLUSO SIFÃO TIPO FLEXIVEL EM PVC, VALVULA EM PLÁSTICO CROMADO TIPO AMERICANA E TORNEIRA CROMADA LONGA, DE PAREDE, PADRÃO POPULAR - FORNECIMENTO E INSTALAÇÃO. AF_01/2020	INHI - INSTALAÇÕES HIDROS SANITÁRIAS	UN	1,0	331,96	331,96	0,18	98,48
9698070 SINAPI	INTERRUPTORES PARALELOS (2 MODULOS) 10A, 250V, CONJUNTO MONTADO PARA EMBUTIR 4" X 2" (PLACA + SUPORTE + MODULOS)	Material	UN	14,0	22,01	308,14	0,17	98,65
96986 SINAPI	HASTE DE ATERRAMENTO 3/4 PARA SPDA - FORNECIMENTO E INSTALAÇÃO. AF_12/2017	INEL - INSTALAÇÃO ELÉTRICA/ELETRIFICAÇÃO E	UN	3,0	99,70	299,10	0,17	98,82
100860 SINAPI	CHUVEIRO ELÉTRICO COMUM CORPO PLÁSTICO, TIPO DUCHA FORNECIMENTO E INSTALAÇÃO. AF_01/2020	INHI - INSTALAÇÕES HIDROS SANITÁRIAS	UN	3,0	95,84	287,52	0,16	98,98
96527 SINAPI	ESCAVAÇÃO MANUAL DE VALA PARA VIGA BALDRAME (INCLUINDO ESCAVAÇÃO PARA COLOCAÇÃO DE FORMAS). AF_06/2017	MOVT - MOVIMENTO DE TERRA	m²	2,28	95,65	218,08	0,12	99,10
72142 SINAPI	RETRADA DE FOLHAS DE PORTA DE PASSAGEM OU JANELA	ESQV -	UN	19,0	9,49	180,31	0,10	99,20
97606 SINAPI	LUMINÁRIA ARANDELA TIPO MEIA LUA, DE SOBREPOR, COM 1 LAMPADA FLUORESCENTE DE 15 W, SEM REATOR - FORNECIMENTO E INSTALAÇÃO. AF_02/2020	ESQUADRIAS/FERRAGENS/VIDROS	UN	2,0	89,02	178,04	0,10	99,30
96619 SINAPI	LASTRO DE CONCRETO MAGRO, APLICADO EM BLOCOS DE COROAMENTO OU SAPATAS, ESPESURA DE 5 CM. AF_08/2017	INEL - INSTALAÇÃO ELÉTRICA/ELETRIFICAÇÃO E II ILLIMINAÇÃO EXTERNA FUES - FUNDACÕES E ESTRUTURAS	m²	6,35	26,48	168,14	0,09	99,39
98524 SINAPI	LMPEZA MANUAL DE VEGETAÇÃO EM TERRENO COM ENXADA. AF_05/2018	URBA - URBANIZAÇÃO	m²	52,2	2,56	133,63	0,07	99,46
3248 ORSE	Remoção de interruptores e tomadas	Conversão InfoWorca	un	30,0	4,30	129,00	0,07	99,54
94221 SINAPI	CUMEIRA PARA TELHA CERÂMICA EMBOÇADA COM ARGAMASSA TRAÇO 1:2:9 (CIMENTO, CAL E AREIA) PARA TELHADOS COM ATÉ 2 AGUAS, INCLUSO TRANSPORTE VERTICAL. AF_07/2019	COBE - COBERTURA	M	5,4	22,76	122,90	0,07	99,60
C0976 SEINFRA	DISJUNTOR BIPOLAR 40A	TUBOS E CONEXÕES DE PVC	UN	2,0	58,67	117,34	0,07	99,67
6 ORSE	Demolição de alvenaria de bloco cerâmico e=0,09m - revestida	Demolições / Remoções	m²	3,456	28,09	97,07	0,05	99,72
91857 SINAPI	ELETRODUTO FLEXIVEL CORRUGADO REFORÇADO, PVC, DN 32 MM (1"), PARA CIRCUITOS TERMINAIS, INSTALADO EM PAREDE - FORNECIMENTO F INSTALACÃO AF_12/2015	INEL - INSTALAÇÃO ELÉTRICA/ELETRIFICAÇÃO E II ILLIMINAÇÃO EXTERNA	M	7,12	11,91	84,79	0,05	99,77
30 ORSE	Demolição de madrelamento em coberturas com telhas cerâmicas	Demolições / Remoções	m²	3,4	24,35	82,79	0,05	99,82
96995 SINAPI	REATERRO MANUAL APLIADO COM SOQUETE. AF_10/2017	MOVT - MOVIMENTO DE TERRA	m³	1,52	37,62	57,18	0,03	99,85
C1740 SEINFRA	LUVA PVC SOLD./ROSCA, D=32mmX1"	TUBOS E CONEXÕES DE PVC	UN	4,0	12,72	50,88	0,03	99,88
91979 SINAPI	INTERRUPTOR INTERMEDIÁRIO (1 MÓDULO), 10A/250V, INCLUINDO SUPORTE E PLACA - FORNECIMENTO E INSTALAÇÃO. AF_09/2017	INEL - INSTALAÇÃO ELÉTRICA/ELETRIFICAÇÃO E II ILLIMINAÇÃO EXTERNA	UN	1,0	47,95	47,95	0,03	99,90
97665 SINAPI	REMOÇÃO DE LUMINÁRIAS, DE FORMA MANUAL, SEM REAPROVEITAMENTO. AF_12/2017	SERP - SERVIÇOS PRELIMINARES	UN	31,0	0,94	29,14	0,02	99,92
86984 SINAPI	ENGATE FLEXIVEL EM PLÁSTICO BRANCO, 1/2 X 30CM - FORNECIMENTO E INSTALAÇÃO. AF_01/2020	INHI - INSTALAÇÕES HIDROS SANITÁRIAS	UN	3,0	8,33	24,99	0,01	99,93
2095 ORSE	Remoção do vaso sanitário	Louças e Metais Sanitários	un	2,0	12,09	24,18	0,01	99,95

CASTELO BRANCO EMPREENDIMENTOS EIRELI
 CNPJ nº 38.282.738/0001-61


Item	Material	UN	1,0	23,48	23,48	0,01	99,96
00038076 SINAPI	TOMADAS (2 MODULOS) 2P+T 10A, 250V, CONJUNTO MONTADO PARA EMBUTIR 4" X 2" (PLACA + SUPORTE + MODULOS)	UN	1,0	23,48	23,48	0,01	99,96
86882 SINAPI	SIFÃO DO TIPO GARRAFAÇOPO EM PVC 1.1/4 X 1.1/2 - FORNECIMENTO E INSTALAÇÕES HIDROSANITARIAS	UN	1,0	21,06	21,06	0,01	99,97
91837 SINAPI	INSTALAÇÃO AF 01/2020 ELETRODUTO FLEXIVEL CORRUGADO REFORÇADO, PVC, DN 32 MM (1"), PARA CIRCUITOS TERMINAIS, INSTALADO EM FORRO - FORNECIMENTO E ELÉTRICA/ELETRIFICAÇÃO E II ILLIMINACÃO FXTFRNA	M	1,5	12,86	19,29	0,01	99,98
00007608 SINAPI	INSTA AÇÃO AF 12/2015 DUCHA / CHUVEIRO PLASTICO SIMPLES, 5 ", BRANCO, PARA ACOPLAR EM MATERIAL	UN	1,0	12,55	12,55	0,01	99,99
3262 ORSE	HASTE 1/2 " AGUA FRIA Remoção de lavatório	un	1,0	12,09	12,09	0,01	100,00
92866 SINAPI	CAIXA SEXTAVADA 3" X 3", METÁLICA, INSTALADA EM LAJE - FORNECIMENTO E INSTALAÇÃO. AF 12/2015	UN	1,0	7,30	7,30	0,00	100,00

Total sem BDI 145.055,82
Total do BDI 34.989,27
Total Geral 180.045,09

MATÔES DO NORTE / MA
 PROC. 3172008 / 202 1
 FLS. 0524
 RUB. 11


Ariely Michel de Melo Teixeira
 Eng. Civil
 CREA MA 115700227

CASTELO BRANCO EMPREENDIMENTOS EIRELI
 CNPJ nº 38.282.738/0001-61
 João Vitor de Almeida
 MA



CASTELO BRANCO EMPREENDIMENTOS EIRELI
 CNPJ nº 38.282.738/0001-61

Arley Michael de Melo Teixeira
 Engenheiro Civil
 CREA - MA 1155700227



Obra
REFORMA E AMPLIAÇÃO - ESCOLA JARDIM PEQUENO PRINCIPE LOTE (2)

Bancos
 SINAPI - 08/2021 - Maranhão
 ORSE - 08/2021 - Sergipe
 SEINFRA - 027 - Ceará

B.D.I.
 24,15%

Encargos Sociais
 Desonerado:
 Horaista: 75,50%
 Mensalista: 41,12%

SERVIÇOS PRELIMINARES Planilha Orçamentária Analítica

Código Banco	Descrição	Tipo	Und	Quant.	Valor Unit	Total	
1.1	SERVIÇOS PRELIMINARES						1.847,99
74209/001 SINAPI	PLACA DE OBRA EM CHAPA DE ACO GALVANIZADO	CANT - CANTEIRO DE OBRAS	m²	1,0000000	306,87	306,87	
94962 SINAPI	CONCRETO MAGRO PARA LASTRO, TRACO 1:4:5:4:5 (EM MASSA SECA DE CIMENTO/ AREIA MÉDIA/ BRITA 1) - PREPARO MECÂNICO COM RETONFEIRA 400 L AF 05/2021	FUES - FUNDAÇÕES E ESTRUTURAS	m³	0,0100000	266,83	2,66	
88316 SINAPI	SERVENITE COM ENCARGOS COMPLEMENTARES	SEDI - SERVIÇOS DIVERSOS	H	2,0000000	12,64	25,28	
88262 SINAPI	CARPINTEIRO DE FORMAS COM ENCARGOS COMPLEMENTARES	SEDI - SERVIÇOS DIVERSOS	H	1,0000000	16,78	16,78	
00004813 SINAPI	PLACA DE OBRA (PARA CONSTRUÇÃO CIVIL) EM CHAPA GALVANIZADA	Material	m²	1,0000000	220,08	220,08	
00005075 SINAPI	*N. 22. ADESIVADA. DE *2,0 X 1,125* M	Material	KG	0,1100000	17,91	1,97	
00004491 SINAPI	PREGO DE ACO POLIDO COM CABECA 18 X 30 (2 3/4 X 10)	Material	M	4,0000000	8,43	33,72	
00004417 SINAPI	PONTALETE *7,5 X 7,5* CM EM PINUS, MISTA OU EQUIVALENTE DA REGIAO - BRUTA	Material	M	1,0000000	6,38	6,38	
	SARRAFO NAO APARELHADO *2,5 X 7* CM, EM MACARANDUBA, ANGELIM OU EQUIVALENTE DA REGIAO - BRUTA	Material	M	1,0000000	6,38	6,38	
	MO sem LS =>		LS =>	14,99	MO com LS =>	34,85	
	Valor do BDI =>			74,10	Valor com BDI =>	380,97	
			Quant =>	4,5000000	Preço Total =>	1.714,36	

Código Banco	Descrição	Tipo	Und	Quant.	Valor Unit	Total	
1.2	DEMOLIÇÃO E RETIRADAS						8.207,77
98524 SINAPI	LIMPEZA MANUAL DE VEGETAÇÃO EM TERRENO COM ENXADA AF 05/2018	URBA - URBANIZAÇÃO	m²	1,0000000	2,07	2,07	
88316 SINAPI	SERVENITE COM ENCARGOS COMPLEMENTARES	SEDI - SERVIÇOS DIVERSOS	H	0,0718000	12,64	0,90	
88441 SINAPI	JARDINEIRO COM ENCARGOS COMPLEMENTARES	SEDI - SERVIÇOS DIVERSOS	H	0,0718000	16,33	1,17	
	MO sem LS =>		LS =>	0,73	MO com LS =>	1,70	
	Valor do BDI =>			0,49	Valor com BDI =>	2,56	
			Quant =>	52,2000000	Preço Total =>	133,63	
2	DEMOLIÇÃO E RETIRADAS						8.207,77
2.1	Retirada de Folhas de Porta de Passagem ou Janela						7,65
72142 SINAPI	RETRADA DE FOLHAS DE PORTA DE PASSAGEM OU JANELA	ESQV - ESQUADRIAS/FERRAGENSVIDR	UN	1,0000000	7,65	7,65	

MATÕES DO NORTE / MA
 PROC. 270001
 FLS. 6309
 RUB. 1202

CASTELO BRANCO EMPREENDIMENTOS EIRELI
 CNPJ nº 38.282.738/0001-61

88261 SINAPI	CARPINTEIRO DE ESQUADRIA COM ENCARGOS COMPLEMENTARES	SEDI - SERVIÇOS DIVERSOS	H	0,5000000	15,31	7,65
		MO sem LS =>	LS =>	3,63	2,74	6,37
		Valor do BDI =>	Quant. =>	1,84	19,0000000	9,49
					Preço Total =>	180,31

2.2	Código Banco	Descrição	Tipo	Und	Quant.	Valor Unit	Total
Composição	3262 ORSE	Remoção de lavatório	Conversão Intwo/Orca	un	1,0000000	9,74	9,74
Composição	10549 ORSE	Encargos Complementares - Servente	Provisórios	h	0,6000000	3,41	2,04
Auxiliar	10550 ORSE	Encargos Complementares - Pedreiro	Provisórios	h	0,1000000	3,28	0,32
Auxiliar	00004750 SINAPI	PEDREIRO	Mão de Obra	H	0,1000000	14,11	1,41
Insunmo	00006111 SINAPI	SERVENTE DE OBRAS	Mão de Obra	H	0,6000000	9,95	5,97
			MO sem LS =>	LS =>	4,21	3,17	7,38
			Valor do BDI =>	Quant. =>	2,35	1,0000000	12,09
						Preço Total =>	12,09

2.3	Código Banco	Descrição	Tipo	Und	Quant.	Valor Unit	Total
Composição	2095 ORSE	Remoção de vaso sanitário	Louças e Metais Sanitários	un	1,0000000	9,74	9,74
Composição	10549 ORSE	Encargos Complementares - Servente	Provisórios	h	0,6000000	3,41	2,04
Auxiliar	10550 ORSE	Encargos Complementares - Pedreiro	Provisórios	h	0,1000000	3,28	0,32
Auxiliar	00004750 SINAPI	PEDREIRO	Mão de Obra	H	0,1000000	14,11	1,41
Insunmo	00006111 SINAPI	SERVENTE DE OBRAS	Mão de Obra	H	0,6000000	9,95	5,97
			MO sem LS =>	LS =>	4,21	3,17	7,38
			Valor do BDI =>	Quant. =>	2,35	1,0000000	12,09
						Preço Total =>	24,18

2.4	Código Banco	Descrição	Tipo	Und	Quant.	Valor Unit	Total
Composição	18 ORSE	Demolição de piso cerâmico ou ladrilho	Demolições / Remoções	m²	1,0000000	10,54	10,54
Composição	10549 ORSE	Encargos Complementares - Servente	Provisórios	h	0,7000000	3,41	2,38
Auxiliar	10550 ORSE	Encargos Complementares - Pedreiro	Provisórios	h	0,0700000	3,28	0,22
Auxiliar	00004750 SINAPI	PEDREIRO	Mão de Obra	H	0,0700000	14,11	0,98
Insunmo	00006111 SINAPI	SERVENTE DE OBRAS	Mão de Obra	H	0,7000000	9,95	6,96
			MO sem LS =>	LS =>	4,52	3,42	7,94

ROCC 2712001 1202 7
 6330
 25 de Junho de 2017

CASTELO BRANCO EMPREENDIMENTOS EIRELI
 CNPJ nº 38.282.738/0001-61

		Valor do BDI =>	Quant. =>	Valor com BDI =>	Total		
		2,54	164,4400000	Preço Total =>	13,08		
					2.150,87		
2.5	Código Banco	Descrição	Tipo	Und	Quant.	Valor Unit	Total
	30 ORSE	Demolição de madeiramento em coberturas com telhas cerâmicas	Demolições / Remoções	m²	1,0000000	19,62	19,62
	10549 ORSE	Encargos Complementares - Servente	Provisórios	h	1,3000000	3,41	4,43
	10551 ORSE	Encargos Complementares - Carpinteiro	Provisórios	h	0,1300000	3,32	0,43
	00001213 SINAPI	CARPINTEIRO DE FORMAS	Mão de Obra	H	0,1300000	14,11	1,83
	00006111 SINAPI	SERVENTE DE OBRAS	Mão de Obra	H	1,3000000	9,95	12,93
			MO sem LS =>	8,41	6,35	MO com LS =>	14,76
			Valor do BDI =>	4,73		Valor com BDI =>	24,35
			Quant. =>	3,4000000	Preço Total =>		82,79
2.6	Código Banco	Descrição	Tipo	Und	Quant.	Valor Unit	Total
	6 ORSE	Demolição de alvenaria de bloco cerâmico e=0,09m - revestida	Demolições / Remoções	m²	1,0000000	22,63	22,63
	10549 ORSE	Encargos Complementares - Servente	Provisórios	h	1,5000000	3,41	5,11
	10550 ORSE	Encargos Complementares - Pedreiro	Provisórios	h	0,1500000	3,28	0,49
	00004750 SINAPI	PEDREIRO	Mão de Obra	H	0,1500000	14,11	2,11
	00006111 SINAPI	SERVENTE DE OBRAS	Mão de Obra	H	1,5000000	9,95	14,92
			MO sem LS =>	9,70	7,33	MO com LS =>	17,03
			Valor do BDI =>	5,46		Valor com BDI =>	28,09
			Quant. =>	3,4560000	Preço Total =>		97,07
2.7	Código Banco	Descrição	Tipo	Und	Quant.	Valor Unit	Total
	97665 SINAPI	REMOÇÃO DE LUMINÁRIAS, DE FORMA MANUAL, SEM REAPROVEITAMENTO AF 12/2017	SERP - SERVIÇOS PRELIMINARES	UN	1,0000000	0,76	0,76
	88264 SINAPI	ELETRICISTA COM ENCARGOS COMPLEMENTARES	SEDI - SERVIÇOS DIVERSOS	H	0,0183000	17,13	0,31
	88316 SINAPI	SERVENTE COM ENCARGOS COMPLEMENTARES	SEDI - SERVIÇOS DIVERSOS	H	0,0359000	12,64	0,45
			MO sem LS =>	0,35	0,27	MO com LS =>	0,62
			Valor do BDI =>	0,18		Valor com BDI =>	0,94
			Quant. =>	31,0000000	Preço Total =>		29,14
2.8	Código Banco	Descrição	Tipo	Und	Quant.	Valor Unit	Total
	3248 ORSE	Remoção de interruptores e tomadas	Conversão InfoWOrca	un	1,0000000	3,47	3,47

CASTELO BRANCO EMPREENDIMENTOS EIRELI
 CNPJ nº 38.282.738/0001-61

PROC. 1202
 FLS. 33
 RUB. 1202

Composição	88316 SINAPI	SERVENTE COM ENCARGOS COMPLEMENTARES	SEDI - SERVIÇOS DIVERSOS	H	0,0847000	12,64	1,07	
Auxiliar	88309 SINAPI	PEDREIRO COM ENCARGOS COMPLEMENTARES	SEDI - SERVIÇOS DIVERSOS	H	0,3106000	16,97	5,27	
Auxiliar			MO sem LS =>	4,26	LS =>	3,22	MO com LS =>	7,48
			Valor do BDI =>	5,15			Valor com BDI =>	26,48
			Quant. =>	6,3500000	Preço Total =>			168,14

4.2	Código Banco	Descrição	Tipo	Und	Quant.	Valor Unit	Total	
Composição	96535 SINAPI	FABRICAÇÃO, MONTAGEM E DESMONTAGEM DE FORMA PARA SAPATA, EM MADEIRA SERRADA, E=25 MM, 4 UTILIZAÇÕES. AF_08/2017	FUES - FUNDACÕES E ESTRUTURAS	m²	1,0000000	109,46	109,46	
Composição	91692 SINAPI	SERRA CIRCULAR DE BANCADA COM MOTOR ELÉTRICO POTÊNCIA DE 5HP, COM COIFA PARA DISCO 10" - CHP DIURNO. AF_08/2015	CHOR - CUSTOS HORÁRIOS DE MÁQUINAS E EQUIPAMENTOS	CHP	0,0790000	17,74	1,40	
Auxiliar	91693 SINAPI	SERRA CIRCULAR DE BANCADA COM MOTOR ELÉTRICO POTÊNCIA DE 5HP, COM COIFA PARA DISCO 10" - CHI DIURNO. AF_08/2015	CHOR - CUSTOS HORÁRIOS DE MÁQUINAS E EQUIPAMENTOS	CHI	0,0390000	15,44	0,60	
Composição	88239 SINAPI	AJUDANTE DE CARPINTIEIRO COM ENCARGOS COMPLEMENTARES	SEDI - SERVIÇOS DIVERSOS	H	1,0860000	13,77	14,95	
Auxiliar	88262 SINAPI	CARPINTEIRO DE FORMAS COM ENCARGOS COMPLEMENTARES	SEDI - SERVIÇOS DIVERSOS	H	2,7690000	16,78	46,46	
Auxiliar	00002692 SINAPI	DESMOLDANTE PROTETOR PARA FORMAS DE MADEIRA, DE BASE OLEOSA EMULSIONADA EM AGUA	Material	L	0,0170000	7,40	0,12	
Insunso	00005073 SINAPI	PREGO DE AÇO POLIDO COM CABECA 17 X 24 (2 1/4 X 11)	Material	KG	0,0470000	18,26	0,85	
Insunso	00005074 SINAPI	PREGO DE AÇO POLIDO COM CABECA 15 X 18 (1 1/2 X 13)	Material	KG	0,0160000	20,06	0,32	
Insunso	00040304 SINAPI	PREGO DE AÇO POLIDO COM CABECA DUPLA 17 X 27 (2 1/2 X 11)	Material	KG	0,0100000	22,10	0,22	
Insunso	00004517 SINAPI	SARRAFO *2,5 X 7,5* CM EM PINUS, MISTA OU EQUIVALENTE DA REGIAO - BRUTA	Material	M	4,6120000	2,95	13,60	
Insunso	00006189 SINAPI	TABUA NAO APARELHADA *2,5 X 30* CM, EM MACARANDUBA, ANGELIM OU EQUIVALENTE DA REGIAO - BRUTA	Material	M	1,2780000	24,21	30,94	
			MO sem LS =>	30,27	LS =>	22,86	MO com LS =>	53,13
			Valor do BDI =>	26,43			Valor com BDI =>	135,89
			Quant. =>	10,1600000	Preço Total =>			1.380,64

4.3	Código Banco	Descrição	Tipo	Und	Quant.	Valor Unit	Total
Composição	92916 SINAPI	ARMAÇÃO DE ESTRUTURAS DE CONCRETO ARMADO, EXCETO VIGAS, PILARES, LAJES E FUNDAÇÕES, UTILIZANDO AÇO CA-50 DE 6,3 MM - MONTAGEM AF_12/2015	FUES - FUNDACÕES E ESTRUTURAS	KG	1,0000000	16,09	16,09
Composição	92792 SINAPI	CORTE E DOBRA DE AÇO CA-50, DIÂMETRO DE 6,3 MM, UTILIZADO EM ESTRUTURAS DIVERSAS, EXCETO LAJES. AF_12/2015	FUES - FUNDACÕES E ESTRUTURAS	KG	1,0000000	12,89	12,89
Composição	88245 SINAPI	ARMADOR COM ENCARGOS COMPLEMENTARES	SEDI - SERVIÇOS DIVERSOS	H	0,1330000	16,87	2,24
Auxiliar	88238 SINAPI	AJUDANTE DE ARMADOR COM ENCARGOS COMPLEMENTARES	SEDI - SERVIÇOS DIVERSOS	H	0,0218000	12,57	0,27

PROC. 213001 1202 2
 FLS. 6534
 RUB. Insu

CASTELO BRANCO EMPREENDIMENTOS EIRELI
 CNPJ nº 38.282.738/0001-61

Insu	00043132 SINAPI	ARAME RECOZIDO 16 BWG, D = 1,65 MM (0,016 KG/M) OU 18 BWG, D = 1,25 MM (0,01 KG/M)	Material	KG	0,0250000	19,80	0,49
Insu	00039017 SINAPI	ESPACADOR / DISTANCIADOR CIRCULAR COM ENTRADA LATERAL, EM PLASTICO, PARA VERGALHAO *4,2 A 12,5* MM, COBRIMENTO 20 MM	Material	UN	0,9700000	0,21	0,20
		MO sem LS =>		LS =>	1,18	MO com LS =>	2,74
		Valor do BDI =>			3,88	Valor com BDI =>	19,97
				Quant. =>	26,1400000	Preço Total =>	522,01

4.4	Composição	92917 SINAPI	ARMAÇÃO DE ESTRUTURAS DE CONCRETO ARMADO, EXCETO VIGAS, PILARES, LAJES E FUNDAÇÕES, UTILIZANDO AÇO CA-50 DE 8,0 MM - MONTAGEM AF 12/2015	FUES - FUNDAÇÕES E ESTRUTURAS	KG	1,0000000	15,56	15,56
	Composição	92793 SINAPI	CORTE E DOBRA DE AÇO CA-50, DIÂMETRO DE 8,0 MM, UTILIZADO EM ESTRUTURAS DIVERSAS, EXCETO LAJES, AF_12/2015	FUES - FUNDAÇÕES E ESTRUTURAS	KG	1,0000000	13,05	13,05
	Auxiliar	88245 SINAPI	ARMADOR COM ENCARGOS COMPLEMENTARES	SEDI - SERVIÇOS DIVERSOS	H	0,09933000	16,87	1,67
	Auxiliar	88238 SINAPI	AJUDANTE DE ARMADOR COM ENCARGOS COMPLEMENTARES	SEDI - SERVIÇOS DIVERSOS	H	0,0162000	12,57	0,20
	Composição	00043132 SINAPI	ARAME RECOZIDO 16 BWG, D = 1,65 MM (0,016 KG/M) OU 18 BWG, D = 1,25 MM (0,01 KG/M)	Material	KG	0,0250000	19,80	0,49
	Auxiliar	00039017 SINAPI	ESPACADOR / DISTANCIADOR CIRCULAR COM ENTRADA LATERAL, EM PLASTICO, PARA VERGALHAO *4,2 A 12,5* MM, COBRIMENTO 20 MM	Material	UN	0,7430000	0,21	0,15
			MO sem LS =>		1,09	LS =>	0,82	MO com LS =>
			Valor do BDI =>		3,75	Valor com BDI =>	19,31	
				Quant. =>	40,1300000	Preço Total =>	774,91	

4.5	Composição	92919 SINAPI	ARMAÇÃO DE ESTRUTURAS DE CONCRETO ARMADO, EXCETO VIGAS, PILARES, LAJES E FUNDAÇÕES, UTILIZANDO AÇO CA-50 DE 10,0 MM - MONTAGEM AF 12/2015	FUES - FUNDAÇÕES E ESTRUTURAS	KG	1,0000000	14,15	14,15
	Composição	92794 SINAPI	CORTE E DOBRA DE AÇO CA-50, DIÂMETRO DE 10,0 MM, UTILIZADO EM ESTRUTURAS DIVERSAS, EXCETO LAJES, AF_12/2015	FUES - FUNDAÇÕES E ESTRUTURAS	KG	1,0000000	12,15	12,15
	Auxiliar	88245 SINAPI	ARMADOR COM ENCARGOS COMPLEMENTARES	SEDI - SERVIÇOS DIVERSOS	H	0,0743000	16,87	1,25
	Auxiliar	88238 SINAPI	AJUDANTE DE ARMADOR COM ENCARGOS COMPLEMENTARES	SEDI - SERVIÇOS DIVERSOS	H	0,0121000	12,57	0,15
	Auxiliar	00043132 SINAPI	ARAME RECOZIDO 16 BWG, D = 1,65 MM (0,016 KG/M) OU 18 BWG, D = 1,25 MM (0,01 KG/M)	Material	KG	0,0250000	19,80	0,49
	Insu	00039017 SINAPI	ESPACADOR / DISTANCIADOR CIRCULAR COM ENTRADA LATERAL, EM PLASTICO, PARA VERGALHAO *4,2 A 12,5* MM, COBRIMENTO 20 MM	Material	UN	0,5430000	0,21	0,11
			MO sem LS =>		0,77	LS =>	0,58	MO com LS =>
			Valor do BDI =>		3,41	Valor com BDI =>	17,56	
				Quant. =>	62,6900000	Preço Total =>	1.100,83	

PROC. 2913001 1202
 FLS. 0537
 RUB. *[assinatura]*

CASTELO BRANCO EMPREENDIMENTOS EIRELI
 CNPJ n° 38.282.738/0001-61

Composição	90846 SINAPI	KIT DE PORTA DE MADEIRA PARA PINTURA, SEMI-OCA (PESADA OU SUPERPESADA), PADRÃO MÉDIO, 90X210CM, ESPESSURA DE 3,5CM, ITENS INCLUSOS: DOBRADIÇAS, MONTAGEM E INSTALAÇÃO DO BATENTE, FECHADURA COM EXECUÇÃO DO FURO - FORNECIMENTO E INSTALAÇÃO AF_12/2019	ESQV - OS	UN	1,0000000	1.003,64	1.003,64
Auxiliar	90806 SINAPI	BATENTE PARA PORTA DE MADEIRA, FIXAÇÃO COM ARGAMASSA, PADRÃO MÉDIO - FORNECIMENTO E INSTALAÇÃO. AF_12/2019_P	ESQV - OS	UN	1,0000000	285,23	285,23
Composição	90830 SINAPI	FECHADURA DE EMBUTIR COM CILINDRO, EXTERNA, COMPLETA, ACABAMENTO PADRÃO MÉDIO, INCLUSO EXECUÇÃO DE FURO - FORNECIMENTO E INSTALAÇÃO AF_12/2019	ESQV - OS	UN	1,0000000	128,11	128,11
Auxiliar	90825 SINAPI	PORTA DE MADEIRA, MACIÇA (PESADA OU SUPERPESADA), 90X210CM, ESPESSURA DE 3,5CM, INCLUSO DOBRADIÇAS - FORNECIMENTO E INSTALAÇÃO AF_12/2019	ESQV - OS	UN	1,0000000	502,58	502,58
Composição	100659 SINAPI	ALZAR DE 5X1,5CM PARA PORTA FIXADO COM PREGOS, PADRÃO MÉDIO - FORNECIMENTO E INSTALAÇÃO. AF_12/2019	ESQV - OS	M	10,2000000	8,60	87,72
Auxiliar			ESQV - OS				
				MO sem LS =>		90,18	158,26
				Valor do BDI =>		242,37	1.246,01
				Quant. =>	11,0000000	Preço Total =>	13.706,11

6.1.2	100687 SINAPI	KIT DE PORTA DE MADEIRA FRISADA, SEMI-OCA (LEVE OU MÉDIA), PADRÃO MÉDIO, 60X210CM, ESPESSURA DE 3,5CM, ITENS INCLUSOS: DOBRADIÇAS, MONTAGEM E INSTALAÇÃO DE BATENTE, FECHADURA COM EXECUÇÃO DO FURO - FORNECIMENTO E INSTALAÇÃO. AF_12/2019	ESQV - OS	UN	1,0000000	730,64	730,64
Composição	90806 SINAPI	BATENTE PARA PORTA DE MADEIRA, FIXAÇÃO COM ARGAMASSA, PADRÃO MÉDIO - FORNECIMENTO E INSTALAÇÃO. AF_12/2019_P	ESQV - OS	UN	1,0000000	285,23	285,23
Auxiliar	90831 SINAPI	FECHADURA DE EMBUTIR PARA PORTA DE BANHEIRO, COMPLETA, ACABAMENTO PADRÃO MÉDIO, INCLUSO EXECUÇÃO DE FURO - FORNECIMENTO E INSTALAÇÃO AF_12/2019	ESQV - OS	UN	1,0000000	113,04	113,04
Composição	100659 SINAPI	ALZAR DE 5X1,5CM PARA PORTA FIXADO COM PREGOS, PADRÃO MÉDIO - FORNECIMENTO E INSTALAÇÃO. AF_12/2019	ESQV - OS	M	9,6000000	8,60	82,56
Auxiliar	91295 SINAPI	PORTA DE MADEIRA FRISADA, SEMI-OCA (LEVE OU MÉDIA), 60X210CM, ESPESSURA DE 3CM, INCLUSO DOBRADIÇAS - FORNECIMENTO E INSTALAÇÃO AF_12/2019	ESQV - OS	UN	1,0000000	249,81	249,81
				MO sem LS =>		76,77	134,73
				Valor do BDI =>		176,44	907,08
				Quant. =>	1,0000000	Preço Total =>	907,08

6.2	JANELAS						9.815,79
6.2.1	Código Banco	Descrição	Tipo	Und	Quant.	Valor Unit	Total

MATÕES DO NORTE / MA
 PROC. 083388
 1202

CASTELO BRANCO EMPREENDIMENTOS EIRELI
 CNPJ nº 38.282.738/0001-61

Código Banco	Descrição	Tipo	Und	Quant.	Valor Unit	Total
94570 SINAPI	JANELA DE ALUMINIO DE CORRER COM 2 FOLHAS PARA VIDROS, COM VIDROS, BATELITE, ACABAMENTO COM ACETATO OU BRILHANTE E FERRAGENS, EXCLUSIVE ALIZAR E CONTRAMARCO, FORNECIMENTO E INSTALACAO AF_12/2016	ESQV - ESQUADRIAS/FERRAGENS/VIDROS	m²	1,0000000	351,09	351,09
88309 SINAPI	PEDREIRO COM ENCARGOS COMPLEMENTARES	SEDI - SERVIÇOS DIVERSOS	H	0,5190000	16,97	8,80
88316 SINAPI	SERVENTE COM ENCARGOS COMPLEMENTARES	SEDI - SERVIÇOS DIVERSOS	H	0,2590000	12,64	3,27
00036896 SINAPI	JANELA DE CORRER EM ALUMINIO, 100 X 120 CM (A X L), 2 FLS, SEM BANDEIRA, ACABAMENTO ACET OU BRILHANTE, BATELITE/REQUADRO DE 6 A 14 CM, COM VIDRO, SEM GUARNICAO	Material	UN	0,8333000	387,26	322,70
00004377 SINAPI	PARAFUSO DE ACO ZINCADO COM ROSCA SOBERBA, CABECA CHATA E FENDA SIMPLES, DIAMETRO 4,2 MM, COMPRIMENTO * 32 * MM	Material	UN	9,2000000	0,12	1,10
00039961 SINAPI	SILICONE ACETICO USO GERAL INCOLOR 280 G	Material	UN	0,6233000	24,43	15,22
		MO sem LS =>		5,72	LS =>	4,32
		Valor do BDI =>		84,78	Valor com BDI =>	435,87
			Quant =>	22,5200000	Preço Total =>	9,815,79
7	COBERTURA					41.296,67
7.1						
92540 SINAPI	TRAMA DE MADEIRA COMPOSTA POR RIPAS, CAIBROS E TERÇAS PARA TELHADOS DE MAIS QUE 2 AGUAS PARA TELHA DE ENCAIXE DE CERÂMICA OU DE CONCRETO, INCLUSO TRANSPORTE VERTICAL. AF_07/2016	COBE - COBERTURA	m²	1,0000000	68,76	68,76
93282 SINAPI	GUINCHO ELÉTRICO DE COLUNA, CAPACIDADE 400 KG, COM MOTOR FREIO, MOTOR TRIFÁSICO DE 1,25 CV - CHI DIURNO. AF_03/2016	CHOR - CUSTOS HORÁRIOS DE MÁQUINAS E EQUIPAMENTOS	CHI	0,0602000	14,33	0,86
93281 SINAPI	GUINCHO ELÉTRICO DE COLUNA, CAPACIDADE 400 KG, COM MOTOR FREIO, MOTOR TRIFÁSICO DE 1,25 CV - CHP DIURNO. AF_03/2016	CHOR - CUSTOS HORÁRIOS DE MÁQUINAS E EQUIPAMENTOS	CHP	0,0434000	15,16	0,65
88239 SINAPI	AJUDANTE DE CARPINTEIRO COM ENCARGOS COMPLEMENTARES	SEDI - SERVIÇOS DIVERSOS	H	0,4840000	13,77	6,66
88262 SINAPI	CARPINTEIRO DE FORMAS COM ENCARGOS COMPLEMENTARES	SEDI - SERVIÇOS DIVERSOS	H	0,6410000	16,78	10,75
00004430 SINAPI	CAIBRO NAO APARELHADO *5 X 6* CM, EM MACARANDUBA, ANGELIM OU EQUIVALENTE DA REGIAO - BRUTA	Material	M	1,9760000	11,74	23,19
00039027 SINAPI	PREGO DE ACO POLIDO COM CABECA 19 X 36 (3 1/4 X 9)	Material	KG	0,0500000	17,89	0,89
00004408 SINAPI	RIPA NAO APARELHADA, *1,5 X 5* CM, EM MACARANDUBA, ANGELIM OU EQUIVALENTE DA REGIAO - BRUTA	Material	M	3,3130000	2,23	7,38
00020247 SINAPI	PREGO DE ACO POLIDO COM CABECA 15 X 15 (1 1/4 X 13)	Material	KG	0,0700000	19,83	1,38
00040568 SINAPI	PREGO DE ACO POLIDO COM CABECA 22 X 48 (1 1/4 X 5)	Material	KG	0,0300000	18,04	0,54
00004425 SINAPI	VIGA NAO APARELHADA *6 X 12* CM, EM MACARANDUBA, ANGELIM OU EQUIVALENTE DA REGIAO - BRUTA	Material	M	0,6630000	24,83	16,46
		MO sem LS =>		9,00	LS =>	6,79
					MO com LS =>	15,79

CASTELO BRANCO EMPREENDIMENTOS EIRELI
CNPJ nº 38.282.738/0001-61

Composição	10553 ORSE
Auxiliar	00007340 SINAPI
Insunio	00004783 SINAPI
Insunio	00006111 SINAPI

Composição	Código Banco	Descrição	Tipo	Und	Quant.	Valor Unit	Total
Insunio	10553 ORSE	Encargos Complementares - Pintor	Provisórios	h	0,4000000	3,45	1,38
Auxiliar	00007340 SINAPI	IMUNIZANTE PARA MADEIRA, INCOLOR	Material	L	0,1250000	22,45	2,80
Insunio	00004783 SINAPI	PINTOR	Mão de Obra	H	0,4000000	14,11	5,64
Insunio	00006111 SINAPI	SERVENTE DE OBRAS	Mão de Obra	H	0,3500000	9,95	3,48
				MO sem LS =>	5,20	LS =>	3,92
				Valor do BDI =>	3,49	Valor com BDI =>	17,98
				Quant. =>	370,2500000	Preço Total =>	6.657,09

Composição	Código Banco	Descrição	Tipo	Und	Quant.	Valor Unit	Total
Composição	96486 SINAPI	FORRO DE PVC, LISO, PARA AMBIENTES COMERCIAIS, INCLUSIVE ESTRUTURA DE FIXAÇÃO, AF_08/2017 P	REVE - REVESTIMENTO E TRATAMENTO DE SUPERFICIES SEDI - SERVIÇOS DIVERSOS	m²	1,0000000	84,17	84,17
Auxiliar	88278 SINAPI	MONTADOR DE ESTRUTURA METALICA COM ENCARGOS COMPLEMENTARES		H	0,4994000	15,44	7,71
Insunio	00043131 SINAPI	ARAME GALVANIZADO 6 BWG, D = 5,16 MM (0,157 KG/M), OU 8 BWG, D = 4,19 MM (0,101 KG/M), OU 10 BWG, D = 3,40 MM (0,0713 KG/M)	Material	KG	0,0426000	23,00	0,97
Insunio	00036225 SINAPI	FORRO DE PVC LISO, BRANCO, REGUA DE 20 CM, ESPESSURA DE 8 MM A 10 MM, COMPRIMENTO 6 M (SEM COLOCACAO)	Material	m²	1,0956000	37,14	40,69
Insunio	00040652 SINAPI	PARAFUSO, AUTO ATARRACHANTE, CABECA CHATA, FENDA SIMPLES, 1/4 (6,35 MM) X 25 MM	Material	CENTO	0,0333000	32,81	1,09
Insunio	00039443 SINAPI	PARAFUSO DRY WALL, EM ACO ZINCADO, CABECA LENTILHA E PONTA BROCA (LB), LARGURA 4,2 MM, COMPRIMENTO 13 MM	Material	UN	2,1912000	0,17	0,37
Insunio	00040547 SINAPI	PARAFUSO ZINCADO, AUTOBROCANTE, FLANGEADO, 4,2 MM X 19 MM	Material	CENTO	0,0132000	19,14	0,25
Insunio	00039427 SINAPI	PERFIL CANALETA, FORMATO C, EM ACO ZINCADO, PARA ESTRUTURA FORRO DRYWALL, E = 0,5 MM, *46 X 18* (L X H), COMPRIMENTO 3 M	Material	M	3,8499000	7,61	29,29
Insunio	00039430 SINAPI	PENDURAL OU PRESILHA REGULADORA, EM ACO GALVANIZADO, COM CORPO, MOLA E REBITE, PARA PERFIL TIPO CANALETA DE ESTRUTURA FM FORROS DRYWALL	Equipamento	UN	1,3265000	2,87	3,80
				MO sem LS =>	3,89	LS =>	2,93
				Valor do BDI =>	20,32	Valor com BDI =>	104,49
				Quant. =>	164,4400000	Preço Total =>	17.182,33

Composição	Código Banco	Descrição	Tipo	Und	Quant.	Valor Unit	Total
Composição	94221 SINAPI	CUMEIRA PARA TELHA CERÂMICA EMBOÇADA COM ARGAMASSA TRAÇO COBE 1:2:9 (CIMENTO, CAL E AREIA) PARA TELHADOS COM ATÉ 2 ÁGUAS, INCLUSO TRANSPORTE VERTICAL, AF_07/2019	COBE - COBERTURA	M	1,0000000	18,34	18,34
Composição	93281 SINAPI	GUINCHO ELÉTRICO DE COLUNA, CAPACIDADE 400 KG, COM MOTO FREIO, MOTOR TRIFÁSICO DE 1,25 CV - CHP DIURNO, AF_03/2016	CHOR - CUSTOS HORÁRIOS DE MÁQUINAS E EQUIPAMENTOS	CHP	0,0063000	15,16	0,09

MATÔES DO NORTE / MA
 272000 1202 4
 684 J
 Composição
 Auxiliar
 O S B
 R L R

CASTELO BRANCO EMPREENDIMENTOS EIRELI
 CNPJ nº 38.282.738/0001-61

Composição	93282 SINAPI	GUINCHO ELÉTRICO DE COLUNA, CAPACIDADE 400 KG, COM MOTO FREIO, MOTOR TRIFÁSICO DE 1,25 CV - CHI DIURNO, AF_03/2016	CHOR - CUSTOS HORÁRIOS DE MÁQUINAS E EQUIPAMENTOS	CHI	0,0087000	14,33	0,12
Auxiliar	87337 SINAPI	ARGAMASSA TRAÇO 1:2:9 (EM VOLUME DE CIMENTO, CAL E AREIA MÉDIA ÚNICA) PARA EMBOÇOMASSA ÚNICA/ASSENTAMENTO DE ALVENARIA DE VEDAÇÃO, PREPARO MECÂNICO COM MISTURADOR DE EIXO HORIZONTAL DE 300 KG, AF_08/2019	SEDI - SERVIÇOS DIVERSOS	m²	0,0117000	376,70	4,40
Composição	88316 SINAPI	SERVENTE COM ENCARGOS COMPLEMENTARES	SEDI - SERVIÇOS DIVERSOS	H	0,2090000	12,64	2,64
Auxiliar	88323 SINAPI	TELHADISTA COM ENCARGOS COMPLEMENTARES	SEDI - SERVIÇOS DIVERSOS	H	0,1640000	19,53	3,20
Auxiliar	00007181 SINAPI	CUMEIRA PARA TELHA CERÂMICA, COMPRIMENTO DE *41* CM, RENDIMENTO DE *3* TELHAS/M	Material	UN	3,0000000	2,63	7,89
			MO sem LS =>	3,31	2,50	MO com LS =>	5,81
			Valor do BDI =>	4,42		Valor com BDI =>	22,76
			Quant. =>	5,4000000		Prego Total =>	122,90

Composição	9215 ORSE	Cobertura em policarbonato alveolar de 8mm, fixado em peças de alumínio inclusive instalação	Conversão Info/Orca	m²	1,0000000	332,55	332,55
Insumo	9497 ORSE	Cobertura em policarbonato alveolar de 8mm, fixado em peças de alumínio inclusive instalação	Material	m²	1,0000000	332,55	332,55
			MO sem LS =>	0,00	0,00	MO com LS =>	0,00
			Valor do BDI =>	80,31		Valor com BDI =>	412,86
			Quant. =>	18,7400000		Prego Total =>	7,736,99

IMPERMEABILIZAÇÃO

8.1	Composição	98567 SINAPI	IMPERMEABILIZAÇÃO DE SUPERFÍCIE COM EMULSÃO ASFÁLTICA, 2 DEMÃOS AF_06/2018	TIPO	IMPE - IMPERMEABILIZAÇÕES E PROTEÇÕES DIVERSAS	m²	1,0000000	31,45	31,45
	Composição	88243 SINAPI	AJUDANTE ESPECIALIZADO COM ENCARGOS COMPLEMENTARES	SEDI - SERVIÇOS DIVERSOS	H	0,0850000	15,54	1,32	
	Auxiliar	88270 SINAPI	IMPERMEABILIZADOR COM ENCARGOS COMPLEMENTARES	SEDI - SERVIÇOS DIVERSOS	H	0,4220000	18,64	7,86	
	Auxiliar	00000626 SINAPI	MANTA LIQUIDA DE BASE ASFÁLTICA MODIFICADA COM A ADICAO DE ELASTOMEROS DILUIDOS EM SOLVENTE ORGANICO, APLICACAO A FRIO (MEMBRANA IMPERMEABILIZANTE ASFÁSTICA)	Material	KG	1,5000000	14,85	22,27	
			MO sem LS =>	4,47	3,37	MO com LS =>	7,84		
			Valor do BDI =>	7,59		Valor com BDI =>	39,04		
			Quant. =>	13,9700000		Prego Total =>	645,38		

REVESTIMENTO

9.1	Composição	9.1	REVESTIMENTO						39,325,22
-----	------------	-----	--------------	--	--	--	--	--	-----------

7772001 1202 1
6543
R
L
L
R

CASTELO BRANCO EMPREENDIMENTOS EIRELI
CNPJ n° 38.282.738/0001-61

Composição	87878 SINAPI	CHAPISCO APLICADO EM ALVENARIAS E ESTRUTURAS DE CONCRETO INTERNAS, COM COLHER DE PEDREIRO. ARGAMASSA TRAÇO 1:3 COM PREPARO MANUAL AF_06/2014	REVE - REVESTIMENTO E TRATAMENTO DE SUPERFICIES	m²	1,0000000	3,20	3,20	
Composição	87377 SINAPI	ARGAMASSA TRAÇO 1:3 (EM VOLUME DE CIMENTO E AREIA GROSSA ÚMIDA) PARA CHAPISCO CONVENCIONAL, PREPARO MANUAL AF_08/2019	SEDI - SERVIÇOS DIVERSOS	m²	0,0042000	463,01	1,94	
Composição	88309 SINAPI	PEDREIRO COM ENCARGOS COMPLEMENTARES	SEDI - SERVIÇOS DIVERSOS	H	0,0700000	16,97	1,18	
Auxiliar	88316 SINAPI	SERVENTE COM ENCARGOS COMPLEMENTARES	SEDI - SERVIÇOS DIVERSOS	H	0,0070000	12,64	0,08	
Composição			MO sem LS =>	0,87	LS =>	0,66	MO com LS =>	1,53
Auxiliar			Valor do BDI =>	0,77			Valor com BDI =>	3,97
			Quant. =>	162,8800000	Preço Total =>			646,63

9.2	Composição	87561 SINAPI	MASSA ÚNICA, PARA RECEBIMENTO DE PINTURA OU CERÂMICA, EM ARGAMASSA INDUSTRIALIZADA, PREPARO MECÂNICO, APLICADO COM EQUIPAMENTO DE MISTURA E PROJEÇÃO DE 1,5 M3/H DE ARGAMASSA EM FACES INTERNAS DE PAREDES, ESPESURA DE 10MM, SEM EXECUÇÃO DE TALISCAS. AF_06/2014	REVE - REVESTIMENTO E TRATAMENTO DE SUPERFICIES	m²	1,0000000	38,40	38,40
Composição	87407 SINAPI	ARGAMASSA INDUSTRIALIZADA PARA REVESTIMENTOS, MISTURA E PROJEÇÃO DE 1,5 M³/H DE ARGAMASSA. AF_08/2019	SEDI - SERVIÇOS DIVERSOS	m²	0,0213000	1.559,26	33,21	
Auxiliar	88316 SINAPI	SERVENTE COM ENCARGOS COMPLEMENTARES	SEDI - SERVIÇOS DIVERSOS	H	0,0350000	12,64	0,44	
Composição	88309 SINAPI	PEDREIRO COM ENCARGOS COMPLEMENTARES	SEDI - SERVIÇOS DIVERSOS	H	0,2800000	16,97	4,75	
Auxiliar			MO sem LS =>	3,16	LS =>	2,38	MO com LS =>	5,54
			Valor do BDI =>	9,27			Valor com BDI =>	47,67
			Quant. =>	162,8800000	Preço Total =>			7.764,48

9.3	Composição	C2234 SEINFRA	REVESTIMENTOS DE PISOS C/GRANILITE	PISOS INTERNOS	m²	1,0000000	116,81	116,81
Insumo	10799 SEINFRA	CIMENTO BRANCO	Material	KG	10,8000000	3,20	34,56	
Insumo	11684 SEINFRA	PO DE MARMORE	Material	KG	19,2000000	0,32	6,14	
Insumo	11317 SEINFRA	JUNTA PLASTICA 3/4"x1/8" PARA PISOS	Material	M	1,2000000	0,86	1,03	
Insumo	10044 SEINFRA	AJUDANTE DE GRANITEIRO/MARMORISTA	Mão de Obra	H	2,0000000	16,77	33,54	
Insumo	11227 SEINFRA	GRANITEIRO/MAMORISTA	Mão de Obra	H	2,0000000	20,77	41,54	
			MO sem LS =>	42,78	LS =>	32,30	MO com LS =>	75,08
			Valor do BDI =>	28,20			Valor com BDI =>	145,01
			Quant. =>	164,4400000	Preço Total =>			23.845,44

1202
2450
MATÕES DO NORTE / MA
C. O. C. 10001381
de Auxiliar
de Insunho

CASTELO BRANCO EMPREENDIMENTOS EIRELI
CNPJ nº 38.282.738/0001-61

Código Banco	Descrição	Tipo	Und	Quant.	Valor Unit	Total
9.4 Composição	C2284 SEINFRA SOLEIRA DE GRANITO L= 15cm	PIOS INTERNOS	M	1,0000000	77,45	77,45
Composição	C0197 SEINFRA ARGAMASSA MISTA DE CIMENTO CAL HIDR. E AREIA S/PEN. TRACO 1:1:4	ARGAMASSA MISTA	m³	0,0038000	629,45	2,39
Auxiliar	12543 SEINFRA SERVENTE	Mão de Obra	H	0,2500000	15,55	3,88
Insunho	12391 SEINFRA PEDREIRO	Mão de Obra	H	0,5000000	20,77	10,38
Insunho	11880 SEINFRA SOLEIRA DE GRANITO DE 15CM	Material	M	1,0000000	60,80	60,80
		MO sem LS => Valor do BDI =>		8,46 18,70	LS => MO com LS => Valor com BDI =>	6,39 14,85 96,15
			Quant. =>	10,5000000	Preço Total =>	1,009,57
9.5 Composição	87272 SINAPI REVESTIMENTO CERÂMICO PARA PAREDES INTERNAS COM PLACAS TIPO ESMALTADA EXTRA DE DIMENSÕES 33X45 CM APLICADAS EM AMBIENTES DE AREA MENOR QUE 5 M² NA ALTURA INTEIRA DAS PAREDES AF 06/2014	REVE - REVESTIMENTO E TRATAMENTO DE SUPERFICIES	m²	1,0000000	68,50	68,50
Auxiliar	88256 SINAPI SERVENTE COM ENCARGOS COMPLEMENTARES	SEDI - SERVIÇOS DIVERSOS	H	0,9700000	20,39	19,77
Composição	88316 SINAPI SERVENTE COM ENCARGOS COMPLEMENTARES	SEDI - SERVIÇOS DIVERSOS	H	0,4800000	12,64	6,06
Auxiliar	00001381 SINAPI ARGAMASSA COLANTE AC I PARA CERAMICAS	Material	KG	6,1400000	0,73	4,48
Insunho	00000536 SINAPI REVESTIMENTO EM CERAMICA ESMALTADA EXTRA, PEI MENOR OU IGUAL A 3. FORMATO MENOR OU IGUAL A 2025 CM2	Material	m²	1,0900000	34,18	37,25
Insunho	00034357 SINAPI REJUNTE CIMENTICIO, QUALQUER COR	Material	KG	0,2200000	4,30	0,94
		MO sem LS => Valor do BDI =>		12,56 16,54	LS => MO com LS => Valor com BDI =>	9,48 22,04 85,04
			Quant. =>	71,2500000	Preço Total =>	6,059,10
10	PINTURA					16,465,35
10.1 Composição	88489 SINAPI APLICAÇÃO MANUAL DE PINTURA COM TINTA LÁTEX ACRILICA EM PAREDES, DUAS DEMÃOS, AF 06/2014	PINT - PINTURAS	m²	1,0000000	12,36	12,36
Composição	88316 SINAPI SERVENTE COM ENCARGOS COMPLEMENTARES	SEDI - SERVIÇOS DIVERSOS	H	0,0690000	12,64	0,87
Auxiliar	88310 SINAPI PINTOR COM ENCARGOS COMPLEMENTARES	SEDI - SERVIÇOS DIVERSOS	H	0,1870000	17,94	3,35
Auxiliar	00007356 SINAPI TINTA ACRILICA PREMIUM, COR BRANCO FOSCO	Material	L	0,3300000	24,68	8,14
		MO sem LS => Valor do BDI =>		1,91 2,98	LS => MO com LS => Valor com BDI =>	1,44 3,35 15,34

CASTELO BRANCO EMPREENDIMENTOS EIRELI
CNPJ nº 38.282.738/0001-61

Quant. => 846,9500000 Preço Total => 12.992,21

	Código Banco	Descrição	Tipo	Und	Quant.	Valor Unit	Total
10.2	74065/003 SINAPI	PINTURA ESMALTE BRILHANTE PARA MADEIRA, DUAS DEMAOS, SOBRE FUNDO NIVELADOR BRANCO	PINT - PINTURAS	m²	1,0000000	19,61	19,61
	88310 SINAPI	PINTOR COM ENCARGOS COMPLEMENTARES	SEDI - SERVIÇOS DIVERSOS	H	0,4000000	17,94	7,17
	88316 SINAPI	SERVENTE COM ENCARGOS COMPLEMENTARES	SEDI - SERVIÇOS DIVERSOS	H	0,3500000	12,64	4,42
	00006086 SINAPI	ITEM PROCESSO DE DESATVACAÇÃO FUNDO SINTETICO NIVELADOR	Material	GL	0,0560000	56,13	3,14
	00003767 SINAPI	BRANCO FOSCO PARA MADEIRA LIXA EM FOLHA PARA PAREDE OU MADEIRA, NUMERO 120 (COR VERMELHA)	Material	UN	0,4000000	0,49	0,19
	00005318 SINAPI	SOLVENTE DILUENTE A BASE DE AGUARRAS	Material	L	0,0400000	12,45	0,49
	00007292 SINAPI	TINTA ESMALTE SINTETICO PREMIUM BRILHANTE	Material	L	0,1600000	26,29	4,20
		MO sem LS => 5,26		LS =>	3,97	MO com LS =>	9,23
		Valor do BDI => 4,73		Quant. =>	66,1500000	Valor com BDI =>	24,34
						Preço Total =>	1.610,09

	Código Banco	Descrição	Tipo	Und	Quant.	Valor Unit	Total
10.3	100762 SINAPI	PINTURA COM TINTA ALQUIDICA DE ACABAMENTO (ESMALTE SINTETICO FOSCO) APLICADA A ROLO OU PINCEL SOBRE SUPERFICIES METALICAS (EXCETO PERFIL) EXECUTADO EM OBRA (02 DEMAOS), AF_01/2020	PINT - PINTURAS	m²	1,0000000	31,42	31,42
	88310 SINAPI	PINTOR COM ENCARGOS COMPLEMENTARES	SEDI - SERVIÇOS DIVERSOS	H	1,3559000	17,94	24,32
	00005318 SINAPI	SOLVENTE DILUENTE A BASE DE AGUARRAS	Material	L	0,0255000	12,45	0,31
	00007288 SINAPI	TINTA ESMALTE SINTETICO PREMIUM FOSCO	Material	L	0,2549000	26,66	6,79
		MO sem LS => 11,01		LS =>	8,31	MO com LS =>	19,32
		Valor do BDI => 7,58		Quant. =>	13,2000000	Valor com BDI =>	39,00
						Preço Total =>	514,80

	Código Banco	Descrição	Tipo	Und	Quant.	Valor Unit	Total
10.4	102491 SINAPI	PINTURA DE PISO COM TINTA ACRILICA, APLICAÇÃO MANUAL, 2 DEMAOS, PINT - PINTURAS INCLUSO FUNDO PREPARADOR, AF_05/2021	PINT - PINTURAS	m²	1,0000000	14,39	14,39
	88316 SINAPI	SERVENTE COM ENCARGOS COMPLEMENTARES	SEDI - SERVIÇOS DIVERSOS	H	0,1150000	12,64	1,45
	88310 SINAPI	PINTOR COM ENCARGOS COMPLEMENTARES	SEDI - SERVIÇOS DIVERSOS	H	0,2750000	17,94	4,93
	00012815 SINAPI	FITA CREPE ROLO DE 25 MM X 50 M	Material	UN	0,0100000	7,25	0,07
	00006085 SINAPI	SELADOR ACRILICO OPACO PREMIUM INTERIOR/EXTERIOR	Material	L	0,1600000	5,71	0,91

R.O.C. 271000
 F.L.S. 1203
 RUB. 0344
 Assinatura: [assinatura]

CASTELO BRANCO EMPREENDIMENTOS EIRELI
 CNPJ n° 38.282.738/0001-61

00007348 SINAPI	TINTA ACRILICA PREMIUM PARA PISO	Material	L	0,4270000	16,47	7,03
		MO sem LS =>	2,89	LS =>	2,18	MO com LS =>
		Valor do BDI =>	3,47	Quant. =>	75,4900000	Valor com BDI =>
						Preço Total =>
						1,348,25

11 LOUÇAS E METAIS

994,12

Código Banco	Descrição	Tipo	Und	Quant.	Valor Unit	Total
11.1						
Composição	86939 SINAPI	LAVATÓRIO LOUÇA BRANCA COM COLUNA, *44 X 35,5* CM, PADRÃO POPULAR, INCLUSO SIFÃO FLEXIVEL EM PVC, VÁLVULA E ENGATE FLEXIVEL 30CM EM PLÁSTICO E COM TORNEIRA CROMADA PADRÃO POPULAR - FORNECIMENTO E INSTALAÇÃO. AF_01/2020	INH - INSTALAÇÕES HIDROS SANITÁRIAS	UN	1,0000000	266,68
Composição	86902 SINAPI	LAVATÓRIO LOUÇA BRANCA COM COLUNA, *44 X 35,5* CM, PADRÃO POPULAR - FORNECIMENTO E INSTALAÇÃO. AF_01/2020	INH - INSTALAÇÕES HIDROS SANITÁRIAS	UN	1,0000000	200,33
Auxiliar	86883 SINAPI	SIFÃO DO TIPO FLEXIVEL EM PVC 1 X 1,1/2 - FORNECIMENTO E INSTALAÇÃO. AF_01/2020	INH - INSTALAÇÕES HIDROS SANITÁRIAS	UN	1,0000000	9,68
Auxiliar	86884 SINAPI	ENGATE FLEXIVEL EM PLÁSTICO BRANCO, 1/2 X 30CM - FORNECIMENTO E INSTALAÇÃO. AF_01/2020	INH - INSTALAÇÕES HIDROS SANITÁRIAS	UN	1,0000000	6,71
Composição	86906 SINAPI	TORNEIRA CROMADA DE MESA, 1/2 OU 3/4, PARA LAVATÓRIO, PADRÃO POPULAR - FORNECIMENTO E INSTALAÇÃO. AF_01/2020	INH - INSTALAÇÕES HIDROS SANITÁRIAS	UN	1,0000000	44,49
Auxiliar	86879 SINAPI	VÁLVULA EM PLÁSTICO 1 PARA PIA, TANQUE OU LAVATÓRIO, COM OU SEM LADRÃO - FORNECIMENTO E INSTALAÇÃO. AF_01/2020	INH - INSTALAÇÕES HIDROS SANITÁRIAS	UN	1,0000000	5,47
Composição	11.2					
Composição	86934 SINAPI	BANCADA DE MÁRMORE SINTÉTICO 120 X 60CM, COM CUBA INTEGRADA, INCLUSO SIFÃO TIPO FLEXIVEL EM PVC, VÁLVULA EM PLÁSTICO CROMADO TIPO AMERICANA E TORNEIRA CROMADA LONGA, DE PAREDE, PADRÃO POPULAR - FORNECIMENTO E INSTALAÇÃO. AF_01/2020	INH - INSTALAÇÕES HIDROS SANITÁRIAS	UN	1,0000000	267,39
Composição	86883 SINAPI	SIFÃO DO TIPO FLEXIVEL EM PVC 1 X 1,1/2 - FORNECIMENTO E INSTALAÇÃO. AF_01/2020	INH - INSTALAÇÕES HIDROS SANITÁRIAS	UN	1,0000000	9,68
Auxiliar	86880 SINAPI	VÁLVULA EM PLÁSTICO CROMADO TIPO AMERICANA 3,1/2 X 1,1/2 SEM ADAPTADOR PARA PIA - FORNECIMENTO E INSTALAÇÃO. AF_01/2020	INH - INSTALAÇÕES HIDROS SANITÁRIAS	UN	1,0000000	16,64
Composição	86911 SINAPI	TORNEIRA CROMADA LONGA, DE PAREDE, 1/2 OU 3/4, PARA PIA DE COZINHA, PADRÃO POPULAR - FORNECIMENTO E INSTALAÇÃO. AF_01/2020	INH - INSTALAÇÕES HIDROS SANITÁRIAS	UN	1,0000000	37,62
Auxiliar	86894 SINAPI	BANCADA DE MÁRMORE SINTÉTICO, DE 120 X 60CM, COM CUBA INTEGRADA - FORNECIMENTO E INSTALAÇÃO. AF_01/2020	INH - INSTALAÇÕES HIDROS SANITÁRIAS	UN	1,0000000	203,45
Composição						
Auxiliar						
		MO sem LS =>	13,59	LS =>	10,26	MO com LS =>
						23,85

PROC. Nº 1202
19
L
RUBRICA

CASTELO BRANCO EMPREENDIMENTOS EIRELI
CNPJ nº 38.282.738/0001-61

Valor do BDI => 64,57
Quant. => 1,0000000
Valor com BDI => 331,96
Preço Total => 331,96

VIGAS E PILARES

11.145,35

Código Banco	Descrição	Tipo	Und	Quant.	Valor Unit	Total
116 ORSE	Forma Plana para estruturas, em compensado resinado de 12mm, 05 usos, inclusive escoramento - Revisada 07..2015	Formas	m²	1,0000000	71,12	71,12
10551 ORSE	Encargos Complementares - Carpinteiro	Provisórios	h	0,9730000	3,32	3,23
10549 ORSE	Encargos Complementares - Servente	Provisórios	h	1,3500000	3,41	4,60
630 ORSE	Compensado resinado 12mm - Madeirit ou similar	Material	m²	0,2340000	49,72	11,63
1569 ORSE	Madeira mista serrada (barrote) 6 x 6cm - 0,0036 m³/m (angelim, louro)	Material	m	1,2270000	10,16	12,46
00043130 SINAPI	ARAME GALVANIZADO 12 BWG, D = 2,76 MM (0,048 KG/M) OU 14 BWG, D = 2,11 MM (0,026 KG/M)	Material	KG	0,1500000	19,80	2,97
00001213 SINAPI	CARPINTEIRO DE FORMAS	Mão de Obra	H	0,9730000	14,11	13,72
00002692 SINAPI	DESMOLDANTE PROTETOR PARA FORMAS DE MADEIRA, DE BASE OLEOSA EMULSIONADA EM AGUA	Material	L	0,0200000	7,40	0,14
00005068 SINAPI	PREGO DE AÇO POLIDO COM CABECA 17 X 21 (2 X 11)	Material	KG	0,0250000	17,91	0,44
00005069 SINAPI	PREGO DE AÇO POLIDO COM CABECA 17 X 27 (2 1/2 X 11)	Material	KG	0,1000000	18,26	1,82
00004509 SINAPI	SARRAFO *2,5 X 10* CM EM PINUS, MISTA OU EQUIVALENTE DA REGIAO - BRUTA	Material	M	1,0890000	4,28	4,66
00006111 SINAPI	SERVENTE DE OBRAS	Mão de Obra	H	1,3500000	9,95	13,43
00006193 SINAPI	TABUA NAO APARELHADA *2,5 X 20* CM, EM MACARANDUBA, ANGELIM OU EQUIVALENTE DA REGIAO - BRUTA	Material	M	0,1220000	16,58	2,02
12.2				MO sem LS => 15,47 Valor do BDI => 17,17	LS => 11,68 MO com LS => 27,15 Valor com BDI => 88,29	2,565,70
92916 SINAPI	ARMAÇÃO DE ESTRUTURAS DE CONCRETO ARMADO, EXCETO VIGAS, PILARES, LAJES E FUNDAÇÕES, UTILIZANDO AÇO CA-50 DE 6,3 MM - MONTAGEM AF 12/2015	Tipo	Und	Quant.	Valor Unit	Total
92916 SINAPI	ARMAÇÃO DE ESTRUTURAS DE CONCRETO ARMADO, EXCETO VIGAS, PILARES, LAJES E FUNDAÇÕES, UTILIZANDO AÇO CA-50 DE 6,3 MM - MONTAGEM AF 12/2015	FUES - FUNDAÇÕES E ESTRUTURAS	KG	1,0000000	16,09	16,09
92792 SINAPI	CORTE E DOBRA DE AÇO CA-50, DIÂMETRO DE 6,3 MM, UTILIZADO EM ESTRUTURAS DIVERSAS, EXCETO LAJES. AF_12/2015	FUES - FUNDAÇÕES E ESTRUTURAS	KG	1,0000000	12,89	12,89
88245 SINAPI	ARMADOR COM ENCARGOS COMPLEMENTARES	SEDI - SERVIÇOS DIVERSOS	H	0,1330000	16,87	2,24
88238 SINAPI	AJUDANTE DE ARMADOR COM ENCARGOS COMPLEMENTARES	SEDI - SERVIÇOS DIVERSOS	H	0,0218000	12,57	0,27
00043132 SINAPI	ARAME RECOZIDO 16 BWG, D = 1,65 MM (0,016 KG/M) OU 18 BWG, D = 1,25 MM (0,01 KG/M)	Material	KG	0,0250000	19,80	0,49

CASTELO BRANCO EMPREENDIMENTOS EIRELI
 CNPJ nº 38.282.738/0001-61

Composição	92921 SINAPI	ARMAÇÃO DE ESTRUTURAS DE CONCRETO ARMADO, EXCETO VIGAS, PILARES, LAJES E FUNDAÇÕES, UTILIZANDO AÇO CA-50 DE 12,5 MM - MONTAGEM AF_12/2015	FUES - FUNDAÇÕES E ESTRUTURAS	KG	1,0000000	12,02	12,02	
Composição	92795 SINAPI	CORTE E DOBRA DE AÇO CA-50, DIÂMETRO DE 12,5 MM, UTILIZADO EM ESTRUTURAS DIVERSAS, EXCETO LAJES. AF_12/2015	FUES - FUNDAÇÕES E ESTRUTURAS	KG	1,0000000	10,44	10,44	
Composição	88245 SINAPI	ARMADOR COM ENCARGOS COMPLEMENTARES	SEDI - SERVIÇOS DIVERSOS	H	0,0542000	16,87	0,91	
Auxiliar	88238 SINAPI	AJUDANTE DE ARMADOR COM ENCARGOS COMPLEMENTARES	SEDI - SERVIÇOS DIVERSOS	H	0,0089900	12,57	0,11	
Auxiliar	00043132 SINAPI	ARAME RECOZIDO 16 BWG, D = 1,65 MM (0,016 KG/M) OU 18 BWG, D = 1,25 MM (0,01 KG/M)	Material	KG	0,0250000	19,80	0,49	
Insunso	00039017 SINAPI	ESPACADOR / DISTANCIADOR CIRCULAR COM ENTRADA LATERAL, EM PLASTICO, PARA VERGALHAO *4,2 A 12,5* MM, COBRIMENTO 20 MM	Material	UN	0,3670000	0,21	0,07	
				MO sem LS =>	0,54	LS =>	0,40	0,94
				Valor do BDI =>	2,90		Valor com BDI =>	14,92
				Quant. =>	178,7300000	Preço Total =>	2.666,65	

12.6	Composição	92915 SINAPI	ARMAÇÃO DE ESTRUTURAS DE CONCRETO ARMADO, EXCETO VIGAS, PILARES, LAJES E FUNDAÇÕES, UTILIZANDO AÇO CA-60 DE 5,0 MM - MONTAGEM AF_12/2015	FUES - FUNDAÇÕES E ESTRUTURAS	KG	1,0000000	16,31	16,31
	Composição	92791 SINAPI	CORTE E DOBRA DE AÇO CA-60, DIÂMETRO DE 5,0 MM, UTILIZADO EM ESTRUTURAS DIVERSAS, EXCETO LAJES. AF_12/2015	FUES - FUNDAÇÕES E ESTRUTURAS	KG	1,0000000	12,29	12,29
	Auxiliar	88245 SINAPI	ARMADOR COM ENCARGOS COMPLEMENTARES	SEDI - SERVIÇOS DIVERSOS	H	0,1743000	16,87	2,94
	Auxiliar	88238 SINAPI	AJUDANTE DE ARMADOR COM ENCARGOS COMPLEMENTARES	SEDI - SERVIÇOS DIVERSOS	H	0,0285000	12,57	0,35
	Auxiliar	00043132 SINAPI	ARAME RECOZIDO 16 BWG, D = 1,65 MM (0,016 KG/M) OU 18 BWG, D = 1,25 MM (0,01 KG/M)	Material	KG	0,0250000	19,80	0,49
	Insunso	00039017 SINAPI	ESPACADOR / DISTANCIADOR CIRCULAR COM ENTRADA LATERAL, EM PLASTICO, PARA VERGALHAO *4,2 A 12,5* MM, COBRIMENTO 20 MM	Material	UN	1,1900000	0,21	0,24
				MO sem LS =>	2,25	LS =>	1,69	3,94
				Valor do BDI =>	3,93		Valor com BDI =>	20,24
				Quant. =>	33,2500000	Preço Total =>	672,98	

12.7	Composição	94965 SINAPI	CONCRETO FCK = 25MPA, TRAÇO 1:2:3:2,7 (EM MASSA SECA DE CIMENTO/ AREIA MEDIA/ BRITA 1) - PREPARO MECÂNICO COM BETONEIRA 400 L AF_05/2014	FUES - FUNDAÇÕES E ESTRUTURAS	m³	1,0000000	356,69	356,69
	Auxiliar	88830 SINAPI	BETONEIRA 400 L AF_05/2014	CHOR - CUSTOS HORÁRIOS DE MÁQUINAS E EQUIPAMENTOS	CHP	0,7534000	1,47	1,10
				Valor com BDI =>				
				Preço Total =>				

MATÕES DO NORTE / MA
 2912002
 1202
 05849
 Composição
 Auxiliar
 Composição
 Auxiliar
 Insulmo

CASTELO BRANCO EMPREENDIMENTOS EIRELI
 CNPJ nº 38.282.738/0001-61

Composição	86884 SINAPI	ENGATE FLEXIVEL EM PLASTICO BRANCO, 1/2 X 30CM - FORNECIMENTO E INSTALACAO. AF 01/2020	INHÍ - INSTALAÇÕES HIDROS SANITÁRIAS	UN	1,0000000	6,71	6,71
Composição	88316 SINAPI	SERVENTE COM ENCARGOS COMPLEMENTARES	SEDI - SERVIÇOS DIVERSOS	H	0,0481000	12,64	0,60
Auxiliar	88267 SINAPI	ENCANADOR OU BOMBEIRO HIDRÁULICO COM ENCARGOS	SEDI - SERVIÇOS DIVERSOS	H	0,1525000	16,51	2,51
Composição	00006141 SINAPI	COMPLEMENTARES	Material	UN	1,0000000	3,52	3,52
Auxiliar	00003146 SINAPI	ENGATE/RABICHO FLEXIVEL PLASTICO (PVC OU ABS) BRANCO 1/2 " X 30 CM	Material	UN	0,0210000	3,96	0,08
Insulmo		FITA VEDA ROSCA EM ROLOS DE 18 MM X 10 M (L X C)	Material	UN	1,14	MO com LS =>	2,65
			MO sem LS =>		1,62	Valor com BDI =>	8,33
			Valor do BDI =>	Quant. =>	3,0000000	Preço Total =>	24,99

13,4	Composição	86882 SINAPI	SIFÃO DO TIPO GARRAFACOPO EM PVC 1.1/4 X 1.1/2 - FORNECIMENTO E INSTALACAO AF 01/2020	INHÍ - INSTALAÇÕES HIDROS SANITÁRIAS	UN	1,0000000	16,97	16,97	
	Composição	88267 SINAPI	ENCANADOR OU BOMBEIRO HIDRÁULICO COM ENCARGOS	SEDI - SERVIÇOS DIVERSOS	H	0,1356000	16,51	2,23	
	Auxiliar	88316 SINAPI	COMPLEMENTARES	SEDI - SERVIÇOS DIVERSOS	H	0,0427000	12,64	0,53	
	Auxiliar	00003146 SINAPI	FITA VEDA ROSCA EM ROLOS DE 18 MM X 10 M (L X C)	Material	UN	0,0420000	3,96	0,16	
	Insulmo	00006146 SINAPI	SIFAO PLASTICO TIPO COPO PARA TANQUE, 1.1/4 X 1.1/2 "	Material	UN	1,0000000	14,05	14,05	
				MO sem LS =>	1,34	LS =>	1,02	MO com LS =>	2,36
				Valor do BDI =>	4,09	Valor com BDI =>	21,06	21,06	
				Quant. =>	1,0000000	Preço Total =>	21,06	21,06	

Insulmo	00007608 SINAPI	DUCHA / CHUVEIRO PLASTICO SIMPLES, 5", BRANCO, PARA ACOPLAR EM HASTE 1/2 ". AGUA FRIA	Material	UN	1,0000000	10,11	10,11	
			MO sem LS =>	0,00	LS =>	0,00	MO com LS =>	0,00
			Valor do BDI =>	2,44	Valor com BDI =>	12,55	12,55	
				Quant. =>	1,0000000	Preço Total =>	12,55	

13,6	Composição	100860 SINAPI	CHUVEIRO ELETRICO COMUM CORPO PLASTICO, TIPO DUCHA	INHÍ - INSTALAÇÕES HIDROS SANITÁRIAS	UN	1,0000000	77,20	77,20	
	Composição	88267 SINAPI	FORNECIMENTO E INSTALACAO AF 01/2020	SEDI - SERVIÇOS DIVERSOS	H	0,4467000	16,51	7,37	
	Auxiliar	88316 SINAPI	ENCANADOR OU BOMBEIRO HIDRÁULICO COM ENCARGOS	SEDI - SERVIÇOS DIVERSOS	H	0,1407000	12,64	1,77	
	Auxiliar	00001368 SINAPI	COMPLEMENTARES	Material	UN	1,0000000	67,98	67,98	
	Insulmo	00003146 SINAPI	CHUVEIRO COMUM EM PLASTICO BRANCO, COM CANO, 3 TEMPERATURAS 5500 W (110/220 V)	Material	UN	0,0210000	3,96	0,08	
				MO sem LS =>	4,44	LS =>	3,36	MO com LS =>	7,80

1202
00001872
0880

CASTELO BRANCO EMPREENDIMENTOS EIRELI
CNPJ nº 38.282.738/0001-61

Valor do BDI => 18,64
Quant. => 3,0000000
Valor com BDI => 95,84
Preço Total => 287,62

Código Banco	Descrição	Tipo	Und	Quant.	Valor Unit	Total
90694 SINAPI	TUBO DE PVC PARA REDE COLETORA DE ESGOTO DE PAREDE MACIÇA, DN 100 MM, JUNTA ELASTICA - FORNECIMENTO E ASSENTAMENTO. AF 11/2014	ASTU - ASSENTAMENTO DE TUBOS E PECAS	M	1,0000000	40,07	40,07
88246 SINAPI	ASSENTADOR DE TUBOS COM ENCARGOS COMPLEMENTARES	SEDI - SERVIÇOS DIVERSOS	H	0,0733000	14,36	1,08
88316 SINAPI	SERVENTE COM ENCARGOS COMPLEMENTARES	SEDI - SERVIÇOS DIVERSOS	H	0,0753000	12,64	0,95
00020078 SINAPI	PASTA LUBRIFICANTE PARA TUBOS E CONEXOES COM JUNTA ELASTICA, EMBALAGEM DE *400* GR (USO EM PVC, ACO, POLIETILENO E OUTROS)	Material	UN	0,0104000	21,27	0,22
00036365 SINAPI	TUBO COLETOR DE ESGOTO PVC, JEI, DN 100 MM (NBR 7362)	Material	M	1,0500000	36,02	37,82
		MO sem LS =>	LS =>	0,73	MO com LS =>	1,70
		Valor do BDI =>	Quant. =>	68,4400000	Valor com BDI =>	49,74
					Preço Total =>	3,404,20

Código Banco	Descrição	Tipo	Und	Quant.	Valor Unit	Total
89356 SINAPI	TUBO, PVC, SOLDÁVEL, DN 25MM, INSTALADO EM RAMAL OU SUB-RAMAL DE AGUA - FORNECIMENTO E INSTALAÇÃO. AF_12/2014	INH - INSTALAÇÕES HIDROS SANITARIAS	M	1,0000000	15,50	15,50
88248 SINAPI	AUXILIAR DE ENCANADOR OU BOMBEIRO HIDRÁULICO COM ENCARGOS COMPLEMENTARES	SEDI - SERVIÇOS DIVERSOS	H	0,3690000	12,32	4,54
88267 SINAPI	ENCANADOR OU BOMBEIRO HIDRÁULICO COM ENCARGOS COMPLEMENTARES	SEDI - SERVIÇOS DIVERSOS	H	0,3690000	16,51	6,09
00038383 SINAPI	LIXA D'AGUA EM FOLHA, GRAO 100	Material	UN	0,1230000	1,77	0,21
00009868 SINAPI	TUBO PVC, SOLDÁVEL, DN 25 MM, AGUA FRIA (NBR-5648)	Material	M	1,0610000	4,40	4,66
		MO sem LS =>	LS =>	3,87	MO com LS =>	8,99
		Valor do BDI =>	Quant. =>	82,1300000	Valor com BDI =>	19,24
					Preço Total =>	1,580,18

Código Banco	Descrição	Tipo	Und	Quant.	Valor Unit	Total
14	INSTALAÇÃO ELETRICA					15,789,38
14.1						
671 ORSE	Caixa de derivação em pvc 4" x 2" slampa, embuir, pleetroduto	Portos de Suprimento de Energia Convencionais	un	1,0000000	6,95	6,95
10549 ORSE	Encargos Complementares - Servente	Provisórios	h	0,1500000	3,41	0,51
10552 ORSE	Encargos Complementares - Eletricista	Provisórios	h	0,1500000	3,27	0,49
00001872 SINAPI	CAIXA DE PASSAGEM, EM PVC, DE 4" X 2", PARA ELETRODUTO FLEXIVEL CORRUGADO	Material	UN	1,0000000	2,35	2,35

MATÕES DO NORTE / MA
 PRCC. 091000 1202
 6583
 110

CASTELO BRANCO EMPREENDIMENTOS EIRELI
 CNPJ nº 38.282.738/0001-61

Código Banco	Descrição	Tipo	Und	Quant.	Valor Unit	Total	
14.8							
Composição	97611 SINAPI LAMPADA COMPACTA FLUORESCENTE DE 15 W, BASE E27 - FORNECIMENTO E INSTALAÇÃO. AF_02/2020	INEL - INSTALAÇÃO	UN	1,0000000	16,22	16,22	
Composição	88247 SINAPI AUXILIAR DE ELETRICISTA COM ENCARGOS COMPLEMENTARES	ELETRICISTA/ELETRIFICAÇÃO E SEDI - SERVIÇOS DIVERSOS	H	0,0699000	12,82	0,88	
Auxiliar	88284 SINAPI ELETRICISTA COM ENCARGOS COMPLEMENTARES	SEDI - SERVIÇOS DIVERSOS	H	0,1655000	17,13	2,83	
Composição	00038191 SINAPI LAMPADA FLUORESCENTE COMPACTA 2U BRANCA 15 W, BASE E27 (127/220 V)	Material	UN	1,0000000	10,14	10,14	
Auxiliar	00012295 SINAPI SOQUETE DE BAQUELITE BASE E27, PARA LAMPADAS	Material	UN	1,0000000	2,37	2,37	
Insumo							
		MO sem LS =>		1,76	LS =>	1,33	MO com LS =>
		Valor do BDI =>		3,91		Valor com BDI =>	20,13
			Quant. =>	38,0000000	Preço Total =>	764,94	
14.9							
Composição	97606 SINAPI LUMINÁRIA ARANDELA TIPO MEIA LUA, DE SOBREPOR, COM 1 LÂMPADA FLUORESCENTE DE 15 W, SEM REATOR - FORNECIMENTO E INSTALAÇÃO AF_02/2020	INEL - INSTALAÇÃO	UN	1,0000000	71,71	71,71	
Auxiliar	88247 SINAPI AUXILIAR DE ELETRICISTA COM ENCARGOS COMPLEMENTARES	ELETRICISTA/ELETRIFICAÇÃO E SEDI - SERVIÇOS DIVERSOS	H	0,1972000	12,82	2,52	
Composição	88284 SINAPI ELETRICISTA COM ENCARGOS COMPLEMENTARES	SEDI - SERVIÇOS DIVERSOS	H	0,4732000	17,13	8,10	
Auxiliar	00038769 SINAPI LUMINARIA ARANDELA TIPO MEIA-LUA COM VIDRO FOSCO *30 X 15* CM, PARA 1 LAMPADA, BASE E27, POTENCIA MAXIMA 40/60 W (NAO INCLUI LAMPADA)	Material	UN	1,0000000	50,95	50,95	
Insumo	00038191 SINAPI LAMPADA FLUORESCENTE COMPACTA 2U BRANCA 15 W, BASE E27 (127/220 V)	Material	UN	1,0000000	10,14	10,14	
		MO sem LS =>		5,04	LS =>	3,81	MO com LS =>
		Valor do BDI =>		17,31		Valor com BDI =>	89,02
			Quant. =>	2,0000000	Preço Total =>	178,04	
		MO sem LS =>		0,00	LS =>	0,00	MO com LS =>
		Valor do BDI =>		4,28		Valor com BDI =>	22,01
			Quant. =>	14,0000000	Preço Total =>	308,14	
14.11							
Composição	91979 SINAPI INTERRUPTOR INTERMEDIÁRIO (1 MÓDULO), 10A/250V, INCLUINDO SUPORTE E PLACA - FORNECIMENTO E INSTALAÇÃO. AF_09/2017	INEL - INSTALAÇÃO	UN	1,0000000	38,63	38,63	
Auxiliar	91946 SINAPI SUPORTE PARA FUSADO COM PLACA DE ENCAIXE 4" X 2" MÉDIO (1,30 M DO PISO) PARA PONTO ELÉTRICO - FORNECIMENTO E INSTALAÇÃO. AF_12/2015	ELETRICISTA/ELETRIFICAÇÃO E SEDI - SERVIÇOS DIVERSOS	UN	1,0000000	6,81	6,81	

PROC. 1712000 1202 4
 FLS. 6554
 RUB. MD

CASTELO BRANCO EMPREENDIMENTOS EIRELI
 CNPJ nº 38.282.738/0001-61

Composição	91978 SINAPI	INTERUPUTOR INTERMEDIÁRIO (1 MÓDULO), 10A/250V, SEM SUPORTE E SEM PLACA - FORNECIMENTO E INSTALAÇÃO. AF_09/2017	INEL - INSTALAÇÃO ELÉTRICA/ELETRIFICAÇÃO E ILUMINAÇÃO EXTERNA	UN	1,0000000	31,82	31,82
			MO sem LS =>	LS =>	4,90	MO com LS =>	11,39
			Valor do BDI =>	Quant. =>	1,0000000	Valor com BDI =>	47,95
						Preço Total =>	47,95

14.12	Composição	101879 SINAPI	QUADRO DE DISTRIBUIÇÃO DE ENERGIA EM CHAPA DE AÇO GALVANIZADO, DE EMBUTIR, COM BARRAMENTO TRIFÁSICO, PARA 24 DISJUNTORES DIN 100A - FORNECIMENTO E INSTALAÇÃO. AF_10/2020	INEL - INSTALAÇÃO ELÉTRICA/ELETRIFICAÇÃO E ILUMINAÇÃO EXTERNA	UN	1,0000000	577,19	577,19
	Auxiliar	87367 SINAPI	ARGAMASSA TRACO 1:1:6 (EM VOLUME DE CIMENTO, CAL E AREIA MÉDIA ÚMIDA) PARA EMOÇOMASSA ÚNICA/ASSENTAMENTO DE ALVENARIA DE VEDAÇÃO, PREPARO MANUAL. AF_08/2019	SEDI - SERVIÇOS DIVERSOS	m²	0,0144000	461,93	6,65
	Composição	88247 SINAPI	AUXILIAR DE ELETRICISTA COM ENCARGOS COMPLEMENTARES	SEDI - SERVIÇOS DIVERSOS	H	0,5346000	12,82	6,85
	Auxiliar	88264 SINAPI	ELETRICISTA COM ENCARGOS COMPLEMENTARES	SEDI - SERVIÇOS DIVERSOS	H	0,5346000	17,13	9,15
	Auxiliar	00012039 SINAPI	QUADRO DE DISTRIBUIÇÃO COM BARRAMENTO TRIFÁSICO, DE EMBUTIR, EM CHAPA DE AÇO GALVANIZADO, PARA 24 DISJUNTORES DIN, 100 A	Material	UN	1,0000000	554,54	554,54
	Insunmo			MO sem LS =>	LS =>	6,37	MO com LS =>	14,80
				Valor do BDI =>	Quant. =>	Valor com BDI =>	716,58	
						Preço Total =>	716,58	

Insunmo	00038076 SINAPI	TOMADAS (2 MÓDULOS) 2P+T 10A, 250V, CONJUNTO MONTADO PARA EMBUTIR 4" X 2" (PLACA + SUPORTE + MÓDULOS)	Material	UN	1,0000000	18,92	18,92
			MO sem LS =>	LS =>	0,00	MO com LS =>	0,00
			Valor do BDI =>	Quant. =>	1,0000000	Valor com BDI =>	23,48
						Preço Total =>	23,48

14.14	Composição	11571 ORSE	Tomada para ar condicionado, com caixa pvc e disjuntor bi-polar 20 a, embutida	Tomadas para Ar Condicionado	un	1,0000000	60,04	60,04
	Composição	10549 ORSE	Encargos Complementares - Servente	Provisórios	h	1,0000000	3,41	3,41
	Auxiliar	10552 ORSE	Encargos Complementares - Eletricista	Provisórios	h	1,0000000	3,27	3,27
	Auxiliar	2246 ORSE	Tomada tripolar p/ar condicionado ref:5ub5 530 - Siemens ou similar	Material	un	1,0000000	5,31	5,31
	Insunmo	00002436 SINAPI	ELETRICISTA	Mão de Obra	H	1,0000000	14,11	14,11

MATÕES DO NORTE / MA
 PROC. 0912001 1202 1
 6386
 L.S.
 U.B.
 Insstto

CASTELO BRANCO EMPREENDIMENTOS EIRELI
 CNPJ nº 38.282.738/0001-61

		Quant. =>	132,2700000	Preço Total =>	1.208,94
14.18	Código Banco				
Composição	C0540 SEINFRA	FIOS, CABOS E ACESSÓRIOS	M	1,0000000	6,07
Insuno	10356 SEINFRA	CABO ISOLADO PVC 750V 2,5 MM2	M	1,0200000	1,92
Insuno	10042 SEINFRA	AJUDANTE DE ELETRICISTA	H	0,1100000	16,77
Insuno	12312 SEINFRA	ELETRICISTA	H	0,1100000	20,77
		MO sem LS =>	2,35	LS =>	1,77
		Valor do BDI =>	1,46	Valor com BDI =>	7,53
		Quant. =>	346,4100000	Preço Total =>	2.608,46

		Quant. =>	132,2700000	Preço Total =>	1.208,94
14.19	Código Banco				
Composição	C0534 SEINFRA	FIOS, CABOS E ACESSÓRIOS	M	1,0000000	7,37
Insuno	10357 SEINFRA	CABO ISOLADO PVC 750V 4MM2	M	1,0200000	2,82
Insuno	10042 SEINFRA	AJUDANTE DE ELETRICISTA	H	0,1200000	16,77
Insuno	12312 SEINFRA	ELETRICISTA	H	0,1200000	20,77
		MO sem LS =>	2,56	LS =>	1,94
		Valor do BDI =>	1,77	Valor com BDI =>	9,14
		Quant. =>	132,2700000	Preço Total =>	1.208,94

		Quant. =>	146,5000000	Preço Total =>	1.103,14
14.20	Código Banco				
Composição	C0540 SEINFRA	FIOS, CABOS E ACESSÓRIOS	M	1,0000000	6,07
Insuno	10356 SEINFRA	CABO ISOLADO PVC 750V 2,5 MM2	M	1,0200000	1,92
Insuno	10042 SEINFRA	AJUDANTE DE ELETRICISTA	H	0,1100000	16,77
Insuno	12312 SEINFRA	ELETRICISTA	H	0,1100000	20,77
		MO sem LS =>	2,35	LS =>	1,77
		Valor do BDI =>	1,46	Valor com BDI =>	7,53
		Quant. =>	146,5000000	Preço Total =>	1.103,14

		Quant. =>	146,5000000	Preço Total =>	1.103,14
14.21	Código Banco				
Composição	C1740 SEINFRA	TUBOS E CONEXÕES DE PVC	UN	1,0000000	10,25
Insuno	10026 SEINFRA	ADESIVO PARA TUBO DE PVC RIGIDO	KG	0,0035000	44,17
		MO sem LS =>	2,35	LS =>	1,77
		Valor do BDI =>	1,46	Valor com BDI =>	7,53
		Quant. =>	146,5000000	Preço Total =>	1.103,14

MATÕES DO NORTE / MA	
1202	1
Insunio	0,55
Insunio	0,55
Insunio	0,55
Insunio	0,55
Insunio	0,55
Insunio	0,55

CASTELO BRANCO EMPREENDIMENTOS EIRELI
 CNPJ nº 38.282.738/0001-61

Insunio	1180 SEINFRA	FITA DE VEDAÇÃO	Material	M	0,5000000	0,28	0,14
Insunio	11450 SEINFRA	LUVA PVC SOLDAVEL COM ROSCA DE 32X1"	Material	UN	1,0000000	4,20	4,20
Insunio	11888 SEINFRA	SOLUÇÃO LIMPADORA PARA PVC RIGIDO	Material	L	0,0055000	38,36	0,21
Insunio	10043 SEINFRA	AJUDANTE DE ENCANADOR	Mão de Obra	H	0,1500000	16,77	2,51
Insunio	12320 SEINFRA	ENCANADOR	Mão de Obra	H	0,1500000	20,32	3,04
				MO sem LS =>	3,16	LS =>	2,39
				Valor do BDI =>	2,47	Valor com BDI =>	12,72
				Quant. =>	4,0000000	Preço Total =>	50,88

14.22	Código Banco	Descrição	Tipo	Und	Quant.	Valor Unit	Total
Composição	C0517 SEINFRA	CABO COBRE NU 10MM2	FIOS, CABOS E ACESSÓRIOS	M	1,0000000	12,63	12,63
Insunio	10336 SEINFRA	CABO COBRE NU 10MM2	Material	M	1,0200000	7,25	7,39
Insunio	10042 SEINFRA	AJUDANTE DE ELETRICISTA	Mão de Obra	H	0,1400000	16,77	2,34
Insunio	12312 SEINFRA	ELETRICISTA	Mão de Obra	H	0,1400000	20,77	2,90
				MO sem LS =>	2,99	LS =>	2,25
				Valor do BDI =>	3,05	Valor com BDI =>	15,68
				Quant. =>	38,6400000	Preço Total =>	605,87

14.23	Código Banco	Descrição	Tipo	Und	Quant.	Valor Unit	Total
Composição	C0969 SEINFRA	DISJUNTOR BIPOLAR 10A	TUBOS E CONEXÕES DE AÇO	UN	1,0000000	48,92	48,92
Insunio	10897 SEINFRA	CRUZETA AÇO GALVANIZADO 2 1/2"	Material	UN	0,2611333	141,42	36,92
Insunio	10043 SEINFRA	AJUDANTE DE ENCANADOR	Mão de Obra	H	0,3238053	16,77	5,43
Insunio	12320 SEINFRA	ENCANADOR	Mão de Obra	H	0,3238053	20,32	6,57
				MO sem LS =>	6,84	LS =>	5,16
				Valor do BDI =>	11,81	Valor com BDI =>	60,73
				Quant. =>	6,0000000	Preço Total =>	364,38

14.24	Código Banco	Descrição	Tipo	Und	Quant.	Valor Unit	Total
Composição	C0976 SEINFRA	DISJUNTOR BIPOLAR 40A	TUBOS E CONEXÕES DE PVC	UN	1,0000000	47,26	47,26
Insunio	10026 SEINFRA	ADESIVO PARA TUBO DE PVC RIGIDO	Material	KG	0,0188262	44,17	0,83
Insunio	10907 SEINFRA	CRUZETA PVC SOLD. MARROM DIAM. 20MM (1/2")	Material	UN	3,1376958	4,70	14,74

CASTELO BRANCO EMPREENDIMENTOS EIRELI
 CNPJ nº 38.282.738/0001-61

MATÕES DO NORTE / MA
 PROC. Nº 1202
 FLS. Nº 0188
 RUA Nº 12320 SEINFRA

Insunmo	11888 SEINFRA	SOLUÇÃO LIMPADORA PARA PVC RIGIDO	Material	L	0,0376524	38,36	1,44
Insunmo	10043 SEINFRA	AJUDANTE DE ENCANADOR	Mão de Obra	H	0,8158009	16,77	13,68
Insunmo	12320 SEINFRA	ENCANADOR	Mão de Obra	H	0,8158009	20,32	16,57
			MO sem LS =>	LS =>	13,01	MO com LS =>	30,25
			Valor do BDI =>		11,41	Valor com BDI =>	58,67
				Quant. =>	2,0000000	Preço Total =>	117,34

SERVIÇOS FINAIS

15.1	Código Banco	Descrição	Tipo	Und	Quant.	Valor Unit	Total
Composição	CPU 07 Próprio	LIMPEZA GERAL DA OBRA	FOMA - FORNECIMENTO DE MATERIAIS E EQUIPAMENTOS	m²	1,0000000	1,97	1,97
Insunmo	CPU 07 Próprio	LIMPEZA GERAL DA OBRA	Serviços	m²	1,2181818	1,62	1,97
			MO sem LS =>	LS =>	0,00	MO com LS =>	0,00
			Valor do BDI =>		0,47	Valor com BDI =>	2,44
				Quant. =>	334,0800000	Preço Total =>	815,15

Tipo de Licitação
 Abertura da Licitação
 Número do Processo Licitatório

Atley Michel Melo Teixeira
 Eng.º Civil
 CREA - MA 115700227

38.282.738/0001-61
 CASTELO BRANCO EMPREENDIMENTOS EIRELI
 Rua Santo Eduardo, 111 Centro
 CEP 65727-000 - Itaipava do Vale - MA

Total sem BDI 145.055,82
 Total do BDI 34.989,27
 Total Geral 180.045,09

MATÔES DO NORTE / MA
 PROC. Nº 1000176
 1202

CASTELO BRANCO EMPREENDIMENTOS EIRELI
 CNPJ nº 38.282.738/0001-61

Arley Maciel de Melo Teixeira
 CREA - MA 115700227

38.282.738/0001-61
 CNPJ
 Rua Santa Helena, 11 - Centro
 CEP 65727-000 - Imperatriz - MA

Obra) REFORMA E AMPLIAÇÃO - ESCOLA JARDIM PEQUENO PRINCIPE LOTE (2 SINAPI - 08/2021 - Maranhão
 Bancos ORSE - 08/2021 - Sergipe
 SEINFRA - 027 - Ceará

B.D.I. 24,15%
 Encargos Sociais
 Desonerado:
 Horista: 75,50%
 Mensalista: 41,12%

Planilha Orçamentária Resumida

Item	Descrição	Total	Peso (%)
1	SERVIÇOS PRELIMINARES	1.847,99	1,03 %
2	DEMOLIÇÃO E RETIRADAS	8.207,77	4,56 %
3	MOVIMENTAÇÃO DE TERRA	1.015,61	0,56 %
4	FUNDAÇÃO	6.208,46	3,45 %
5	VEDAÇÃO	4.830,20	2,68 %
6	ESQUADRIAS	24.428,98	13,57 %
7	COBERTURA	41.296,67	22,94 %
8	IMPERMEABILIZAÇÃO	545,38	0,30 %
9	REVESTIMENTO	39.325,22	21,84 %
10	PINTURA	16.465,35	9,15 %
11	LOUÇAS E METAIS	994,12	0,55 %
12	VIGAS E PILARES	11.145,35	6,19 %
13	INSTALAÇÕES HIDROSSANITÁRIAS	7.149,46	3,97 %
14	INSTALAÇÃO ELÉTRICA	15.789,38	8,76 %
15	SERVIÇOS FINAIS	815,15	0,45 %

Tipo de Licitação
 Abertura da Licitação
 Número do Processo

Total sem BDI 145.055,82
 Total do BDI 34.989,27
 Total Geral 180.045,09

MATÉRIAS DO NORTE / MA
 PROC. 2433002 / 2022
 FLS. 6560
 PUB. 01

CASTELO BRANCO EMPREENDIMENTOS EIRELI
 CNPJ nº 38.282.738/0001-61

Arigy Inácia Melo Texeira
 ENRELA
 CREA MA11570/0227

38.282.738/0001-61
 02/08/2021
 08/08/2021
 05/05/2018
 05/05/2017
 05/05/2016

Obra
 REFORMA E AMPLIAÇÃO - ESCOLA JARDIM PEQUENO PRINCIPE LOTE (2)
Bancos
 SINAPI - 08/2021 - Maranhão
 ORSE - 08/2021 - Sergipe
 SEINFRA - 027 - Ceará
B.D.I.
 24,15%
Encargos Sociais
 Desonerado:
 Horista: 75,50%
 Mensalista: 41,12%

Item	Código Banco	Descrição	Orgamento Sintético	Und	Quant.	Valor Unit	Valor Unit com BDI	Total	Peso (%)
1		SERVIÇOS PRELIMINARES						1.847,99	1,03 %
1.1	74209/001 SINAPI	PLACA DE OBRA EM CHAPA DE ACO GALVANIZADO		m²	4,5	306,87	380,97	1.714,36	0,95 %
1.2	98524 SINAPI	LIMPEZA MANUAL DE VEGETAÇÃO EM TERRENO COM ENXADA.AF_05/2018 DEMOLIÇÃO E RETRADAS		m²	52,2	2,07	2,56	133,63	0,07 %
2		RETIRADA DE FOLHAS DE PORTA DE PASSAGEM OU JANELA		UN	19	7,65	9,49	180,31	0,10 %
2.1	72142 SINAPI	Remoção de lavatório		un	1	9,74	12,09	12,09	0,01 %
2.2	3262 ORSE	Remoção de vaso sanitário		un	2	9,74	12,09	24,18	0,01 %
2.3	2095 ORSE	Demolição de piso cerâmico ou ladrilho		m²	164,44	10,54	13,08	2.150,87	1,19 %
2.4	18 ORSE	Demolição de madeiramento em coberturas com telhas cerâmicas		m²	3,4	19,62	24,35	82,79	0,05 %
2.5	30 ORSE	Demolição de alvenaria de bloco cerâmico e=0,09m - revestida		m³	3,456	22,63	28,09	97,07	0,05 %
2.6	6 ORSE	REMOÇÃO DE LUMINÁRIAS, DE FORMA MANUAL, SEM REAPROVEITAMENTO. AF_12/2017		UN	31	0,76	0,94	29,14	0,02 %
2.7	97665 SINAPI	Remoção de interruptores e tomadas		un	30	3,47	4,30	129,00	0,07 %
2.8	3248 ORSE	Remoção de pintura látex (raspagem e/ou lixamento e/ou escovação)		m²	755,2	5,34	6,62	4.999,42	2,78 %
2.9	7725 ORSE	Demolição de revestimento cerâmico ou azulejo		m²	26,85	15,09	18,73	502,90	0,28 %
2.10	22 ORSE	MOVIMENTAÇÃO DE TERRA						1.015,61	0,56 %
3		ESCAVAÇÃO MANUAL DE VALA PARA VIGA BALDRAME (INCLUINDO ESCAVAÇÃO PARA COLOCAÇÃO DE FORMAS). AF_06/2017		m³	2,28	77,05	95,65	218,08	0,12 %
3.1	96627 SINAPI	REATERRO MANUAL APLIADO COM SOQUETE. AF_10/2017		m³	1,52	30,31	37,62	57,18	0,03 %
3.2	96995 SINAPI	ATERRO MANUAL DE VALAS COM AREIA PARA ATERRO E COMPACTAÇÃO MECANIZADA. AF_05/2016		m³	7,7	77,45	96,15	740,35	0,41 %
3.3	94342 SINAPI								
4		FUNDAÇÃO						6.208,46	3,45 %

MATÕES DO NORTE / MA	
PROC.	1202
FLS.	6861
RUB.	

CASTELO BRANCO EMPREENDIMENTOS EIRELI
 CNPJ nº 38.282.738/0001-61

4.1	96619 SINAPI	LASTRO DE CONCRETO MAGRO, APLICADO EM BLOCOS DE COROAMENTO OU SAPATAS, ESPESSURA DE 5 CM. AF_08/2017	m²	6,35	21,33	26,48	168,14	0,09 %
4.2	96535 SINAPI	FABRICAÇÃO, MONTAGEM E DESMONTAGEM DE FORMA PARA SAPATA, EM MADEIRA SERRADA, E=25 MM, 4 UTILIZAÇÕES. AF_06/2017	m²	10,16	109,46	135,89	1.380,64	0,77 %
4.3	92916 SINAPI	ARMAÇÃO DE ESTRUTURAS DE CONCRETO ARMADO, EXCETO VIGAS, PILARES, LAJES E FUNDAÇÕES, UTILIZANDO AÇO CA-50 DE 6,3 MM -	KG	26,14	16,09	19,97	522,01	0,29 %
4.4	92917 SINAPI	MONTAGEM AF 12/2015	KG	40,13	15,56	19,31	774,91	0,43 %
4.5	92919 SINAPI	ARMAÇÃO DE ESTRUTURAS DE CONCRETO ARMADO, EXCETO VIGAS, PILARES, LAJES E FUNDAÇÕES, UTILIZANDO AÇO CA-50 DE 10,0 MM -	KG	62,69	14,15	17,56	1.100,83	0,61 %
4.6	92921 SINAPI	MONTAGEM AF 12/2015	KG	97,84	12,02	14,92	1.459,77	0,81 %
4.7	92915 SINAPI	ARMAÇÃO DE ESTRUTURAS DE CONCRETO ARMADO, EXCETO VIGAS, PILARES, LAJES E FUNDAÇÕES, UTILIZANDO AÇO CA-60 DE 12,5 MM -	KG	16,43	16,31	20,24	332,54	0,18 %
4.8	96558 SINAPI	MONTAGEM AF 12/2015	m³	0,76	497,73	617,93	469,62	0,26 %
5	87489 SINAPI	VEDAÇÃO					4.830,20	2,68 %
5.1	87489 SINAPI	ALVENARIA DE VEDAÇÃO DE BLOCOS CERÂMICOS FURADOS NA VERTICAL DE 9X19X39CM (ESPESSURA 9CM) DE PAREDES COM ÁREA LÍQUIDA MAIOR OU IGUAL A 6M² COM VÃOS E ARGAMASSA DE ASSENTAMENTO COM PREPARO EM BETONEIRA. AF_06/2014	m²	81,44	47,78	59,31	4.830,20	2,68 %
6		ESQUADRIAS					24.428,98	13,57 %
6.1		PORTAS					14.613,19	8,12 %
6.1.1	90846 SINAPI	KIT DE PORTA DE MADEIRA PARA PINTURA, SEMI-OCA (PESADA OU SUPERPESADA), PADRÃO MÉDIO, 90X210CM, ESPESSURA DE 3,5CM, ITENS INCLUSOS: DOBRADIÇAS, MONTAGEM E INSTALAÇÃO DO BATENTE, FECHADURA COM EXECUÇÃO DO FURO - FORNECIMENTO E INSTALAÇÃO AF 12/2014	UN	11	1.003,64	1.246,01	13.706,11	7,61 %
6.1.2	100687 SINAPI	KIT DE PORTA DE MADEIRA FRISADA, SEMI-OCA (LEVE OU MÉDIA), PADRÃO MÉDIO, 80X210CM, ESPESSURA DE 3,5CM, ITENS INCLUSOS: DOBRADIÇAS, MONTAGEM E INSTALAÇÃO DE BATENTE, FECHADURA COM EXECUÇÃO DO FURO - FORNECIMENTO E INSTALAÇÃO AF_12/2019	UN	1	730,64	907,08	907,08	0,50 %
6.2		JANELAS					9.815,79	5,45 %
6.2.1	94570 SINAPI	JANELA DE ALUMÍNIO DE CORRER COM 2 FOLHAS PARA VIDROS, COM VIDROS, BATENTE, ACABAMENTO COM ACETATO OU BRILHANTE E FERRAGENS EXCLUSIVE ALIZAR E CONTRAMARCO. FORNECIMENTO E INSTALAÇÃO AF 12/2014	m²	22,52	351,09	435,87	9.815,79	5,45 %

CASTELO BRANCO EMPREENDIMENTOS EIRELI
 CNPJ nº 38.282.738/0001-61

MATÕES DO NORTE / MA	
PROC.	1202
FLS.	858
RUB.	858

Item	Descrição	Unidade	Quantidade	Valor Unitário	Valor Total	Porcentagem	
7	COBERTURA				41.296,67	22,94 %	
7.1	TRAMA DE MADEIRA COMPOSTA POR RIPAS, CAIBROS E TERÇAS PARA TELHADOS DE MAIS QUE 2 ÁGUAS PARA TELHA DE ENCAIXE DE CERÂMICA OU DE CONCRETO, INCLUSO TRANSPORTE VERTICAL. AF_07/2010	m²	45,9	68,76	85,36	3.918,02	2,18 %
7.2	TELHAMENTO COM TELHA CERÂMICA CAPA-CANAL, TIPO COLONIAL, COM ATÉ 2 ÁGUAS, INCLUSO TRANSPORTE VERTICAL. AF_07/2019	m²	45,9	36,89	45,79	2.101,76	1,17 %
7.3	Retelhamento em cobertura com telha cerâmica tipo canal comum, labaiiana ou similar.	m²	324,35	8,89	11,03	3.577,58	1,99 %
7.4	Imunização de madeira contra cupim, com aplicação de 01 demão de Pentox ou similar	m²	370,25	14,49	17,98	6.657,09	3,70 %
7.5	FORRO DE PVC, LISO, PARA AMBIENTES COMERCIAIS, INCLUSIVE ESTRUTURA DE FIXAÇÃO. AF_05/2017 P	m²	164,44	84,17	104,49	17.182,33	9,54 %
7.6	CUMEIEIRA PARA TELHA CERÂMICA EMBOÇADA COM ARGAMASSA TRAÇO 1:2:9 (CIMENTO, CAL E AREIA) PARA TELHADOS COM ATÉ 2 ÁGUAS, INCLUSO TRANSPORTE VERTICAL. AF_07/2019	M	5,4	18,34	22,76	122,90	0,07 %
7.7	Cobertura em policarbonato alveolar de 8mm, fixado em peças de alumínio inclusive instalação	m²	18,74	332,55	412,86	7.736,99	4,30 %
8	IMPERMEABILIZAÇÃO				545,38	0,30 %	
8.1	IMPERMEABILIZAÇÃO DE SUPERFÍCIE COM EMULSÃO ASFALTICA, 2 DEMAOS AF_06/2018	m²	13,97	31,45	39,04	545,38	0,30 %
9	REVESTIMENTO				39.325,22	21,84 %	
9.1	CHAPISCO APLICADO EM ALVENARIAS E ESTRUTURAS DE CONCRETO INTERNAS, COM COLHER DE PEDREIRO. ARGAMASSA TRAÇO 1:3 COM PREPARO MANIUAL AF_06/2014	m²	162,88	3,20	3,97	646,63	0,36 %
9.2	MASSA ÚNICA, PARA RECEBIMENTO DE PINTURA OU CERÂMICA, EM ARGAMASSA INDUSTRIALIZADA, PREPARO MECÂNICO, APLICADO COM EQUIPAMENTO DE MISTURA E PROJEÇÃO DE 1,5 M3H DE ARGAMASSA EM FACES INTERNAS DE PAREDES, ESPESSURA DE 10MM, SEM EXECUÇÃO DE TALISCAS. AF_06/2014	m²	162,88	38,40	47,67	7.764,48	4,31 %
9.3	REVESTIMENTOS DE PISOS C/GRANILITE	m²	164,44	116,81	145,01	23.845,44	13,24 %
9.4	SOLEIRA DE GRANITO L= 15cm	M	10,5	77,45	96,15	1.009,57	0,56 %
9.5	REVESTIMENTO CERÂMICO PARA PAREDES INTERNAS COM PLACAS TIPO ESMALTADA EXTRA DE DIMENSÕES 33X45 CM APLICADAS EM AMBIENTES DE ÁREA MENOR QUE 5 M² NA ALTURA INTEIRA DAS PAREDES AF_06/2014	m²	71,25	68,50	85,04	6.059,10	3,37 %
10	PINTURA				16.465,35	9,15 %	
10.1	APLICAÇÃO MANUAL DE PINTURA COM TINTA LÁTEX ACRÍLICA EM PAREDES, DUAS DEMAOS, AF_06/2014	m²	846,95	12,36	15,34	12.992,21	7,22 %
10.2	PINTURA ESMALTE BRILHANTE PARA MADEIRA, DUAS DEMAOS, SOBRE FUNDO NIVELADOR BRANCO	m²	66,15	19,61	24,34	1.610,09	0,89 %

MATÕES DO NORTE / MA	
PROC. Nº	1202
FLS.	8863
RC.B.	

CASTELO BRANCO EMPREENDIMENTOS EIRELI
CNPJ nº 38.282.738/0001-61

10.3	00762 SINAPI	PINTURA COM TINTA ALQUÍDICA DE ACABAMENTO (ESMALTE SINTÉTICO FOSCO) APLICADA A ROLO OU PINCEL SOBRE SUPERFÍCIES METÁLICAS (EXCETO PERFIL) EXECUTADO EM OBRA (02 DEMÃOS). AF_01/2020	m²	13,2	31,42	39,00	514,80	0,29 %
10.4	002491 SINAPI	PINTURA DE PISO COM TINTA ACRÍLICA, APLICAÇÃO MANUAL, 2 DEMÃOS, INCLUSO FUNDO PREPARADOR. AF_05/2021	m²	75,49	14,39	17,86	1.348,25	0,75 %
11		LOUÇAS E METAIS					994,12	0,55 %
11.1	86939 SINAPI	LAVATÓRIO LOUÇA BRANCA COM COLUNA, *44 X 35,5" CM, PADRÃO POPULAR, INCLUSO SIFÃO FLEXÍVEL EM PVC, VÁLVULA E ENGATE FLEXÍVEL 30CM EM PLÁSTICO E COM TORNEIRA CROMADA PADRÃO POPULAR - FORNECIMENTO E INSTALAÇÃO. AF_01/2020	UN	2	266,68	331,08	662,16	0,37 %
11.2	86934 SINAPI	BANCADE DE MÁRMORE SINTÉTICO 120 X 60CM, COM CUBA INTEGRADA, INCLUSO SIFÃO TIPO FLEXÍVEL EM PVC, VÁLVULA EM PLÁSTICO CROMADO TIPO AMERICANA E TORNEIRA CROMADA LONGA, DE PAREDE, PADRÃO POPULAR - FORNECIMENTO E INSTALAÇÃO. AF_01/2020	UN	1	267,39	331,96	331,96	0,18 %
12		VIGAS E PILARES					11.145,35	6,19 %
12.1	116 ORSE	Forma Plana para estruturas, em compensado resinado de 12mm, 05 usos, inclusive escoramento - Revisada 07.2015	m²	29,06	71,12	88,29	2.565,70	1,43 %
12.2	92916 SINAPI	ARMAÇÃO DE ESTRUTURAS DE CONCRETO ARMADO, EXCETO VIGAS, PILARES, LAJES E FUNDAÇÕES, UTILIZANDO AÇO CA-50 DE 6,3 MM - MONTAGEM AF 12/2015	KG	52,89	16,09	19,97	1.056,21	0,59 %
12.3	92917 SINAPI	ARMAÇÃO DE ESTRUTURAS DE CONCRETO ARMADO, EXCETO VIGAS, PILARES, LAJES E FUNDAÇÕES, UTILIZANDO AÇO CA-50 DE 8,0 MM - MONTAGEM AF 12/2015	KG	73,31	15,56	19,31	1.415,61	0,79 %
12.4	92919 SINAPI	ARMAÇÃO DE ESTRUTURAS DE CONCRETO ARMADO, EXCETO VIGAS, PILARES, LAJES E FUNDAÇÕES, UTILIZANDO AÇO CA-50 DE 10,0 MM - MONTAGEM AF 12/2015	KG	114,52	14,15	17,56	2.010,97	1,12 %
12.5	92921 SINAPI	ARMAÇÃO DE ESTRUTURAS DE CONCRETO ARMADO, EXCETO VIGAS, PILARES, LAJES E FUNDAÇÕES, UTILIZANDO AÇO CA-50 DE 12,5 MM - MONTAGEM AF 12/2015	KG	178,73	12,02	14,92	2.666,65	1,48 %
12.6	92915 SINAPI	ARMAÇÃO DE ESTRUTURAS DE CONCRETO ARMADO, EXCETO VIGAS, PILARES, LAJES E FUNDAÇÕES, UTILIZANDO AÇO CA-60 DE 5,0 MM - MONTAGEM AF 12/2015	KG	33,25	16,31	20,24	672,98	0,37 %
12.7	94965 SINAPI	CONCRETO FCK = 25MPA, TRAÇO 1:2,3:2,7 (EM MASSA SECA DE CIMENTO/ AREIA MÉDIA/ BRITA 1) - PREPARO MECÂNICO COM RETONEIRA 4001 AF 05/2021	m³	1,71	356,69	442,83	757,23	0,42 %
13		INSTALAÇÕES HIDROSSANITÁRIAS					7.149,46	3,97 %
13.1	95546 SINAPI	KIT DE ACESSÓRIOS PARA BANHEIRO EM METAL CROMADO, 5 PECAS, INCLUSO FIXAÇÃO. AF_01/2020	UN	3	170,69	211,91	635,73	0,35 %
13.2	86931 SINAPI	VASO SANITÁRIO SIFONADO COM CAIXA ACOPLADA LOUÇA BRANCA, INCLUSO ENGATE FLEXÍVEL EM PLÁSTICO BRANCO, 1/2 X 40CM - FORNECIMENTO E INSTALAÇÃO. AF_01/2020	UN	3	317,69	394,41	1.183,23	0,66 %
13.3	86884 SINAPI	ENGATE FLEXÍVEL EM PLÁSTICO BRANCO, 1/2 X 30CM - FORNECIMENTO E INSTALAÇÃO. AF_01/2020	UN	3	6,71	8,33	24,99	0,01 %

CASTELO BRANCO EMPREENDIMENTOS EIRELI
CNPJ nº 38.282.738/0001-61

MATÕES DO NORTE / MA	
PROC. 1202	4
FLS. 686	
RUB. 00007608	

13.4	88882 SINAPI	SIFÃO DO TIPO GARRAFA/COPO EM PVC 1,1/4 X 1,1/2 - FORNECIMENTO E INSTALAÇÃO. AF_01/2020	UN	1	16,97	21,06	21,06	0,01 %
13.8	00007608 SINAPI	DUCHA / CHUVEIRO PLÁSTICO SIMPLES, 5", BRANCO, PARA ACOPLAR EM HASTE 1/2", ÁGUA FRIA	UN	1	10,11	12,55	12,55	0,01 %
13.6	00880 SINAPI	CHUVEIRO ELÉTRICO COMUM CORPO PLÁSTICO, TIPO DUCHA	UN	3	77,20	95,84	287,52	0,16 %
13.7	90694 SINAPI	FORNECIMENTO E INSTALAÇÃO. AF_01/2020 TUBO DE PVC PARA REDE COLETORA DE ESGOTO DE PAREDE MACIÇA, DN 100 MM, JUNTA ELÁSTICA - FORNECIMENTO E ASSENTAMENTO. AF_01/2021	M	68,44	40,07	49,74	3.404,20	1,89 %
13.8	89356 SINAPI	TUBO, PVC, SOLDÁVEL, DN 25MM, INSTALADO EM RAMAL OU SUB-RAMAL DE ÁGUA - FORNECIMENTO E INSTALAÇÃO. AF_12/2014	M	82,13	15,50	19,24	1.580,18	0,88 %
14		INSTALAÇÃO ELÉTRICA					15.769,38	8,76 %
14.1	671 ORSE	Caixa de derivação em pvc 4" x 2" stampa, embutir, pleletroduto	un	40	6,95	8,62	344,80	0,19 %
14.2	00001062 SINAPI	CAIXA INTERNA/EXTERNA DE MEDIÇÃO PARA 1 MEDIDOR TRIFÁSICO, COM VISOR, EM CHAPA DE AÇO 18 USG (PADRAO DA CONCESSIONARIA INCAI)	UN	1	281,77	349,81	349,81	0,19 %
14.3	92866 SINAPI	CAIXA SEXTAVADA 3" X 3", METÁLICA, INSTALADA EM LAJE - FORNECIMENTO E INSTALAÇÃO. AF_12/2015	UN	1	5,88	7,30	7,30	0,00 %
14.4	91855 SINAPI	ELETRODUTO FLEXÍVEL CORRUGADO REFORÇADO, PVC, DN 25 MM (3/4"), PARA CIRCUITOS TERMINAIS, INSTALADO EM PAREDE - FORNECIMENTO	M	164	6,75	8,38	1.374,32	0,76 %
14.5	91857 SINAPI	E INSTALAÇÃO AF_12/2015 ELETRODUTO FLEXÍVEL CORRUGADO REFORÇADO, PVC, DN 32 MM (1"), PARA CIRCUITOS TERMINAIS, INSTALADO EM PAREDE - FORNECIMENTO	M	7,12	9,60	11,91	84,79	0,05 %
14.6	91835 SINAPI	E INSTALAÇÃO AF_12/2015 ELETRODUTO FLEXÍVEL CORRUGADO REFORÇADO, PVC, DN 25 MM (3/4"), PARA CIRCUITOS TERMINAIS, INSTALADO EM FORRO - FORNECIMENTO E	M	91,44	7,31	9,07	829,36	0,46 %
14.7	91837 SINAPI	INSTALAÇÃO AF_12/2015 ELETRODUTO FLEXÍVEL CORRUGADO REFORÇADO, PVC, DN 32 MM (1"), PARA CIRCUITOS TERMINAIS, INSTALADO EM FORRO - FORNECIMENTO E	M	1,5	10,36	12,86	19,29	0,01 %
14.8	97611 SINAPI	INSTALAÇÃO AF_12/2015 LÂMPADA COMPACTA FLUORESCENTE DE 15 W, BASE E27 - FORNECIMENTO E INSTALAÇÃO. AF_02/2020	UN	38	16,22	20,13	764,94	0,42 %
14.9	97606 SINAPI	LUMINÁRIA ARANDELA TIPO MEIA LUA, DE SOBREPOR, COM 1 LÂMPADA FLUORESCENTE DE 15 W, SEM REATOR - FORNECIMENTO E	UN	2	71,71	89,02	178,04	0,10 %
14.10	00038070 SINAPI	INSTALAÇÃO AF_02/2020 INTERRUPTORES PARALELOS (2 MODULOS) 10A, 250V, CONJUNTO MONTADO PARA EMBUTIR 4" X 2" (PLACA + SUPORTE + MODULOS)	UN	14	17,73	22,01	308,14	0,17 %
14.11	91979 SINAPI	INTERRUPTOR INTERMEDIÁRIO (1 MÓDULO), 10A/250V, INCLUINDO SUPORTE E PLACA - FORNECIMENTO E INSTALAÇÃO. AF_09/2017	UN	1	38,63	47,95	47,95	0,03 %
14.12	101879 SINAPI	QUADRO DE DISTRIBUIÇÃO DE ENERGIA EM CHAPA DE AÇO GALVANIZADO, DE EMBUTIR, COM BARRAMENTO TRIFÁSICO, PARA 24 DISJUNTORES DIN 100A - FORNECIMENTO E INSTALAÇÃO. AF_10/2020	UN	1	577,19	716,58	716,58	0,40 %
14.13	00038076 SINAPI	TOMADAS (2 MODULOS) 2P+T 10A, 250V, CONJUNTO MONTADO PARA EMBUTIR 4" X 2" (PLACA + SUPORTE + MODULOS)	UN	1	18,92	23,48	23,48	0,01 %

CASTELO BRANCO EMPREENDIMENTOS EIRELI
 CNPJ nº 38.282.738/0001-61

MATÕES DO NORTE / MA
 PROC. 243001 / 2021
 FLS. 6568
 RE

Item	Descrição	Quantidade	Valor Unitário	Valor Total	Porcentagem
14.14	11371 ORSE	6	60,04	74,53	0,25 %
14.15	96986 SINAPI	3	80,31	99,70	0,17 %
14.16	C0840 SEINFRA	359,41	6,07	7,53	1,50 %
14.17	C08534 SEINFRA	132,27	7,37	9,14	0,67 %
14.18	C0540 SEINFRA	346,41	6,07	7,53	1,45 %
14.19	C0534 SEINFRA	132,27	7,37	9,14	0,67 %
14.20	C0540 SEINFRA	146,5	6,07	7,53	0,61 %
14.21	C1740 SEINFRA	4	10,25	12,72	0,03 %
14.22	C0617 SEINFRA	38,64	12,63	15,68	0,34 %
14.23	C0869 SEINFRA	6	48,92	60,73	0,20 %
14.24	C0976 SEINFRA	2	47,26	58,67	0,07 %
15	SERVIÇOS FINAIS	334,08	1,97	2,44	0,45 %
15.1	CPU.07 Próprio				
	LIMPEZA GERAL DA OBRA				
	Total sem BDI			145.055,82	
	Total do BDI			34.989,27	
	Total Geral			180.045,09	

Tipo de Licitação
 Abertura da Licitação
 Número do Processo Licitatório

Arley Michale de Melo Teixeira
 Eng. Civil
 CREA - MA 115700227

38.282.738/0001-61
 CASTELO BRANCO EMPREENDIMENTOS EIRELI
 Rua Santos Dumont, 100 - Centro
 CEP: 55720-000 - Fátima do Norte, MA

MATÕES DO NORTE / MA	
PROC.	221001 / 202 2
FLS.	0560
RUB.	110

LOTE III

MATOZOS DO NORTE / MA
 PROC. 0912000 1202
 FLS. 68107
 RUB. 118

Obra
REFORMA DA CRECHE JOANA FARIAS LOTE (3)

Bancos
SINAPI - 08/2021 - B.D.I.
Maranhão 24,15%
ORSE - 08/2021 - Sergipe

Encargos Sociais
Desonerado:
Horista: 75,50%
Mensalista: 41,12%

CASTELO BRANCO EMPREENDIMENTOS EIRELI
 CNPJ nº 38.282.738/0001-61:

Cronograma Físico e Financeiro

Item	Descrição	Total Por Etapa	30 DIAS	60 DIAS	90 DIAS	120 DIAS	150 DIAS	180 DIAS	
1	SSERVIÇOS PRELIMINARES	100,00%	100,00%						
2	DEMOLIÇÃO, REMOÇÃO E REVISÃO	5.015,73	5.015,73						
3	REVESTIMENTO EM ARGAMASSA	100,00%	35,00%	35,00%	30,00%	50,00%			
4	ESQUADRIAS	15.800,02	5.530,01	5.530,01	4.740,01	50,00%			
5	LOUÇAS E METAIS	11.294,35			5.647,18	5.647,18			
6	COBERTURA	62.594,21			50,00%	50,00%			
7	PISO	2.341,32			31.297,11	31.297,11			
8	ILUMINAÇÃO	100,00%			488,26	819,46	819,46		
9	PINTURA	73.237,96			35,00%	35,00%	30,00%	10,00%	
10	DIVERSOS	100,00%			25.633,29	25.633,29	21.971,39		
11	SERVIÇOS COMPLEMENTARES	1.567,23			1.567,23				
12	SERVIÇOS FINAIS	100,00%			30,00%	35,00%	35,00%	35,00%	
					1.561,83	1.822,14	1.822,14		
					40,00%	40,00%	20,00%		
					31.563,18	31.563,18	15.781,59		
					50,00%	50,00%	50,00%		
					8.026,69	8.026,69	8.026,69		
					50,00%	50,00%	50,00%		
					7.824,56	7.824,56	7.824,56		
					100,00%	100,00%	100,00%		
					2.964,81	2.964,81	2.964,81		
					3,63%	1,9%	23,86%	33,21%	24,78%
					10.545,74	5.530,01	69.353,07	96.522,04	72.027,41
					3,63%	5,53%	29,39%	62,61%	87,39%
					10.545,73	16.075,74	85.428,81	181.960,84	253.978,25
									290.632,16

Arley M. de Melo Teixeira
 CREA/MA 11157/00227

38.282.738/0001-61
 CASTELO BRANCO EMPREENDIMENTOS EIRELI
 Rua Castelo Branco, 100 - Centro
 CEP: 63721-600 - Itaipubom, MA

Composições Analíticas com Preço Unitário
REFORMA DA CRECHE JOANA FARIAS LOTE (3)

Bancos
SINAPI - 08/2021 - Maranhão
ORSE - 08/2021 - Sergipe

B.D.I.
24,15%

Encargos Sociais
Desonerado:
Horista: 75,50%
Mensalista: 41,12%

Composições Analíticas com Preço Unitário

Composições Principais

	Código Banco	Descrição	Tipo	Und	Quant.	Valor Unit	Total
1.1	74209/001 SINAPI	PLACA DE OBRA EM CHAPA DE ACO GALVANIZADO	CANT - CANTEIRO DE OBRAS	m²	1,0000000	320,99	320,99
Composição	94962 SINAPI	CONCRETO MAGRO PARA LASTRO, TRAÇO 1:4,5:4,5 (EM MASSA SECA DE CIMENTO/ AREIA MÉDIA/ BRITA 1) - PREPARO MECÂNICO COM RETOMBEIRA 400 L AF. 05/2017	FUES - FUNDAÇÕES E ESTRUTURAS	m²	0,0098251	286,05	2,81
Composição Auxiliar	88262 SINAPI	CARPINTEIRO DE FORMAS COM ENCARGOS COMPLEMENTARES	SEDI - SERVIÇOS DIVERSOS	H	0,9825153	16,95	16,65
Composição Auxiliar	88316 SINAPI	SERVENTE COM ENCARGOS COMPLEMENTARES	SEDI - SERVIÇOS DIVERSOS	H	1,9650306	12,82	25,19
Composição Insumo	00004813 SINAPI	PLACA DE OBRA (PARA CONSTRUÇÃO CIVIL) EM CHAPA GALVANIZADA "N 22" ADESVINADA DE 2,0 X 1,125" M	Material	m²	0,9825153	236,11	231,98
Insumo	00005075 SINAPI	PREGO DE AÇO POLIDO COM CABECA 18 X 30 (2 3/4 X 10)	Material	KG	0,1080768	19,21	2,07
Insumo	00004491 SINAPI	PONTALETE "7,5 X 7,5" CM EM PINUS, MISTA OU EQUIVALENTE DA RFGIAO - BRITA	Material	M	3,9300613	9,05	35,56
Insumo	00004417 SINAPI	SARRAFO NAO APARELHADO "2,5 X 7" CM, EM MACARANDUBA, ANGELIM OU FOLHAVAI ENTE DA RFGIAO - BRITA	Material	M	0,9825153	6,85	6,73
			MO sem LS =>	19,50	LS =>	14,73 MO com LS =>	34,23
			Valor do BDI =>	77,51		Valor com BDI =>	398,50
1.2	3 ORSE	Limpeza manual de terreno com vegetação rasteira, incluindo roçagem e queima	Serviços Iniciais de Obras Civis	m²	1,0000000	3,02	3,02
Composição	10549 ORSE	Encargos Complementares - Servente	Provisórios	h	0,2227574	3,67	0,81
Composição Auxiliar	00006111 SINAPI	SERVENTE DE OBRAS	Mão de Obra	H	0,2227574	9,95	2,21
Insumo			MO sem LS =>	1,26	LS =>	0,95 MO com LS =>	2,21
			Valor do BDI =>	0,72		Valor com BDI =>	3,74
2.1	13 ORSE	Demolição de concreto manualmente	Demolições / Remoções	m²	1,0000000	178,51	178,51
Composição	10549 ORSE	Encargos Complementares - Servente	Provisórios	h	11,6050746	3,87	42,59
Composição Auxiliar	10550 ORSE	Encargos Complementares - Pedreiro	Provisórios	h	1,1605074	3,52	4,08
Composição Auxiliar	00004750 SINAPI	PEDREIRO	Mão de Obra	H	1,1605074	14,11	16,37
Insumo	00006111 SINAPI	SERVENTE DE OBRAS	Mão de Obra	H	11,6050746	9,95	115,47
			MO sem LS =>	75,12	LS =>	56,72 MO com LS =>	131,84
			Valor do BDI =>	43,11		Valor com BDI =>	221,62
2.2	97631 SINAPI	DEMOLIÇÃO DE ARGAMASSAS, DE FORMA MANUAL, SEM REAPROVEITAMENTO AF. 12/2017	SERP - SERVIÇOS PRELIMINARES	m²	1,0000000	1,75	1,75
Composição	88309 SINAPI	PEDREIRO COM ENCARGOS COMPLEMENTARES	SEDI - SERVIÇOS DIVERSOS	H	0,0330390	17,15	0,56
Composição Auxiliar	88316 SINAPI	SERVENTE COM ENCARGOS COMPLEMENTARES	SEDI - SERVIÇOS DIVERSOS	H	0,0930217	12,82	1,19
Composição Auxiliar			MO sem LS =>	0,80	LS =>	0,60 MO com LS =>	1,40
			Valor do BDI =>	0,42		Valor com BDI =>	2,17
2.3	97665 SINAPI	REMOÇÃO DE LUMINÁRIAS, DE FORMA MANUAL, SEM REAPROVEITAMENTO AF. 12/2017	SERP - SERVIÇOS PRELIMINARES	UN	1,0000000	0,68	0,68
Composição	88264 SINAPI	ELETRICISTA COM ENCARGOS COMPLEMENTARES	SEDI - SERVIÇOS DIVERSOS	H	0,0161988	17,31	0,28
Composição Auxiliar	88316 SINAPI	SERVENTE COM ENCARGOS COMPLEMENTARES	SEDI - SERVIÇOS DIVERSOS	H	0,0317780	12,82	0,40
Composição Auxiliar			MO sem LS =>	0,31	LS =>	0,24 MO com LS =>	0,55
			Valor do BDI =>	0,16		Valor com BDI =>	0,84
2.4	97644 SINAPI	REMOÇÃO DE PORTAS, DE FORMA MANUAL, SEM REAPROVEITAMENTO AF. 12/2017	SERP - SERVIÇOS PRELIMINARES	m²	1,0000000	4,91	4,91
Composição	88309 SINAPI	PEDREIRO COM ENCARGOS COMPLEMENTARES	SEDI - SERVIÇOS DIVERSOS	H	0,1161081	17,15	1,99
Composição Auxiliar	88316 SINAPI	SERVENTE COM ENCARGOS COMPLEMENTARES	SEDI - SERVIÇOS DIVERSOS	H	0,2279781	12,82	2,92
Composição Auxiliar			MO sem LS =>	2,26	LS =>	1,70 MO com LS =>	3,96
			Valor do BDI =>	1,18		Valor com BDI =>	6,09
2.5	4859 ORSE	Remoção de fechadura	Demolições / Remoções	un	1,0000000	3,90	3,90
Composição	10551 ORSE	Encargos Complementares - Carpinteiro	Provisórios	h	0,2212121	3,57	0,78
Composição Auxiliar	00001213 SINAPI	CARPINTEIRO DE FORMAS	Mão de Obra	H	0,2212121	14,11	3,12
Insumo			MO sem LS =>	1,78	LS =>	1,34 MO com LS =>	3,12
			Valor do BDI =>	0,94		Valor com BDI =>	4,84
2.6	2095 ORSE	Remoção de vaso sanitário	Louças e Metais Sanitários	un	1,0000000	8,84	8,84
Composição	10549 ORSE	Encargos Complementares - Servente	Provisórios	h	0,5356715	3,67	1,96
Composição Auxiliar	10550 ORSE	Encargos Complementares - Pedreiro	Provisórios	h	0,0892786	3,52	0,31
Composição Auxiliar	00004750 SINAPI	PEDREIRO	Mão de Obra	H	0,0892786	14,11	1,25
Insumo	00006111 SINAPI	SERVENTE DE OBRAS	Mão de Obra	H	0,5356715	9,95	5,32
			MO sem LS =>	3,74	LS =>	2,83 MO com LS =>	6,57
			Valor do BDI =>	2,13		Valor com BDI =>	10,97
2.7							

Ariely Micaela de Melo Lima
Eng. Civil
CREA MA 11570020

38.282.738/0001-61
CASTELO BRANCO EMPREENDIMENTOS EIRELI
Rua Santa Helena, 100 - Centro
CEP: 65727-000 - Matões do Norte - MA

Composição	3262 ORSE	Remoção de lavatório	Conversão InfoWOrc	un				
Composição Auxiliar	10549 ORSE	Encargos Complementares - Servente	Provisórios	h	0,5358498	3,67	1,96	
Composição Auxiliar	10550 ORSE	Encargos Complementares - Pedreiro	Provisórios	h	0,0893084	3,52	0,31	
Insumo	00004750 SINAPI	PEDREIRO	Mão de Obra	H	0,0893084	14,11	1,26	
Insumo	00006111 SINAPI	SERVENTE DE OBRAS	Mão de Obra	H	0,5358498	9,95	5,33	
			MO sem LS =>		3,75	LS =>	2,84 MO com LS =>	6,59
			Valor do BDI =>		2,13	Valor com BDI =>	10,99	

2.8	Código Banco	Descrição	Tipo	Und	Quant.	Valor Unit	Total	
Composição	1797 ORSE	Revisão de esquadria de madeira	Esquadrias de Madeira	m²	1,0000000	90,09	90,09	
Composição Auxiliar	10549 ORSE	Encargos Complementares - Servente	Provisórios	h	0,1753805	3,67	0,64	
Composição Auxiliar	10551 ORSE	Encargos Complementares - Carpinteiro	Provisórios	h	0,8769026	3,57	3,13	
Insumo	487 ORSE	Batente (caixão) em madeira de lei, l=14cm, completo, c/02 jogos de alizar	Material	m	0,8769026	47,59	41,73	
Insumo	843 ORSE	Dobradiça aço laminado, tipo reforçado, 3.1/2" x 2.1/2, esp. 2.4 mm (Lider ou similar)	Material	un	0,5261415	12,25	6,44	
Insumo	1560 ORSE	Faixa de madeira de lei (muiracatiara) aparelhada 10 x 2,5cm (0,0025 m²/m)	Material	m	0,1753805	22,56	3,95	
Insumo	1690 ORSE	Parafuso de metal 2" x 12 (sextavado) Parafuso metal 2" x 12	Material	un	1,0522831	4,08	4,29	
Insumo	13330 ORSE	Fechadura Pado, linha residence, maçaneta em zamac, testa e contra testa em aço inoxidável, cilindro em zamac, ref. 401 E, cromada, ou similar Fechadura Pado, linha residence, maçaneta em zamac, testa e contra testa em aço inoxidável, cilindro em zamac, ref. 401 E, cromada, ou similar	Material	un	0,1753805	90,14	15,80	
Insumo	00001213 SINAPI	CARPINTEIRO DE FORMAS	Mão de Obra	H	0,8769026	14,11	12,37	
Insumo	00006111 SINAPI	SERVENTE DE OBRAS	Mão de Obra	H	0,1753805	9,95	1,74	
			MO sem LS =>		8,04	LS =>	6,07 MO com LS =>	14,11
			Valor do BDI =>		21,75	Valor com BDI =>	111,84	

2.9	Código Banco	Descrição	Tipo	Und	Quant.	Valor Unit	Total	
Composição	624 ORSE	Revisão de ponto de luz tipo 1, em teto ou parede	Revisões e Reposições	pt	1,0000000	21,97	21,97	
Composição Auxiliar	10549 ORSE	Encargos Complementares - Servente	Provisórios	h	0,4510475	3,67	1,65	
Composição Auxiliar	10552 ORSE	Encargos Complementares - Eletricista	Provisórios	h	0,4970728	3,53	1,75	
Insumo	10394 ORSE	Bucha em liga zamac para eletroduto 16mm, d=1/2"	Material	un	0,1841010	0,32	0,05	
Insumo	00043132 SINAPI	ARAME RECOZIDO 16 BWG, D = 1,65 MM (0,016 KG/M) OU 18 BWG, D = 1,25 MM (0,01 KG/M)	Material	KG	0,0018410	21,23	0,03	
Insumo	00002557 SINAPI	CAIXA DE LUZ "4 X 4" EM ACO ESMALTADA	Material	UN	0,0920506	3,76	0,34	
Insumo	00002436 SINAPI	ELETRICISTA	Mão de Obra	H	0,4970728	14,11	7,01	
Insumo	00011891 SINAPI	CORDAO DE COBRE, FLEXIVEL, TORCIDO, CLASSE 4 OU 5, ISOLACAO EM PVC/D, 300 V, 2 CONDUTORES DE 2,5 MM2	Material	M	1,0125558	5,40	5,46	
Insumo	00002673 SINAPI	ELETRODUTO DE PVC RIGIDO ROSCAVEL DE 1/2", SEM LUVA	Material	M	0,4142274	2,59	1,07	
Insumo	00020111 SINAPI	FITA ISOLANTE ADESIVA ANTICHAMA, USO ATE 750 V, EM ROLO DE 19 MM X 20 M	Material	UN	0,0138076	9,45	0,13	
Insumo	00006111 SINAPI	SERVENTE DE OBRAS	Mão de Obra	H	0,4510475	9,95	4,48	
			MO sem LS =>		6,55	LS =>	4,94 MO com LS =>	11,49
			Valor do BDI =>		5,30	Valor com BDI =>	27,27	

2.10	Código Banco	Descrição	Tipo	Und	Quant.	Valor Unit	Total	
Composição	629 ORSE	Revisão de ponto de tomada de força tipo 1	Revisões e Reposições	pt	1,0000000	42,65	42,65	
Composição Auxiliar	10549 ORSE	Encargos Complementares - Servente	Provisórios	h	0,9555812	3,67	3,50	
Composição Auxiliar	10552 ORSE	Encargos Complementares - Eletricista	Provisórios	h	1,0306364	3,53	3,63	
Insumo	4024 ORSE	Tomada 3p, 220V, 20A	Material	un	0,0915308	11,67	1,06	
Insumo	00043132 SINAPI	ARAME RECOZIDO 16 BWG, D = 1,65 MM (0,016 KG/M) OU 18 BWG, D = 1,25 MM (0,01 KG/M)	Material	KG	0,0018306	21,23	0,03	
Insumo	00039175 SINAPI	BUCHA EM ALUMINIO, COM ROSCA, DE 3/4", PARA ELETRODUTO	Material	UN	0,1830615	1,06	0,19	
Insumo	00001008 SINAPI	CABO DE COBRE, RIGIDO, CLASSE 2, ISOLACAO EM PVC/A, ANTICHAMA BWF-B, 1 CONDUTOR, 450/750 V, SECAO NOMINAL 6 MM2	Material	M	1,1029458	6,57	7,24	
Insumo	00002436 SINAPI	ELETRICISTA	Mão de Obra	H	1,0306364	14,11	14,54	
Insumo	00002685 SINAPI	ELETRODUTO DE PVC RIGIDO ROSCAVEL DE 1", SEM LUVA	Material	M	0,2883220	5,03	1,45	
Insumo	00002674 SINAPI	ELETRODUTO DE PVC RIGIDO ROSCAVEL DE 3/4", SEM LUVA	Material	M	0,4320252	3,22	1,39	
Insumo	00020111 SINAPI	FITA ISOLANTE ADESIVA ANTICHAMA, USO ATE 750 V, EM ROLO DE 19 MM X 20 M	Material	UN	0,0137296	9,45	0,12	
Insumo	00006111 SINAPI	SERVENTE DE OBRAS	Mão de Obra	H	0,9555812	9,95	9,50	
			MO sem LS =>		13,70	LS =>	10,34 MO com LS =>	24,04
			Valor do BDI =>		10,29	Valor com BDI =>	52,94	

2.11	Código Banco	Descrição	Tipo	Und	Quant.	Valor Unit	Total	
Composição	1841 ORSE	Revisão de esquadrias de alumínio	Esquadrias de Alumínio	m²	1,0000000	83,70	83,70	
Composição Auxiliar	10549 ORSE	Encargos Complementares - Servente	Provisórios	h	2,7201499	3,67	9,98	
Composição Auxiliar	10594 ORSE	Encargos Complementares - Serralheiro ou Operador de Equipamento Leve	Provisórios	h	1,8134332	3,50	6,34	
Insumo	508 ORSE	Canteoneira alumínio anodizado cor fosca, 1 1/2" x 1/8" - 0,625 kg/m	Material	m	0,4533583	32,52	14,74	
Insumo	00006111 SINAPI	SERVENTE DE OBRAS	Mão de Obra	H	2,7201499	9,95	27,06	
Insumo	00006110 SINAPI	SERRALHEIRO	Mão de Obra	H	1,8134332	14,11	25,58	
			MO sem LS =>		29,99	LS =>	22,65 MO com LS =>	52,64
			Valor do BDI =>		20,21	Valor com BDI =>	103,91	

3.1	Código Banco	Descrição	Tipo	Und	Quant.	Valor Unit	Total
Composição	3310 ORSE	Chapisco em parede com argamassa traço 1:1 - 1:3 (cimento / areia) - Revisado OR/2015	Conversão InfoWOrc	m²	1,0000000	4,84	4,84

Composição Auxiliar	1903 ORSE	Argamassa cimento e areia traço 1-1 (1:3) - 1 saco cimento 50kg / 3 padiolas areia dim. 0.35 x 0.45 x 0.23 m - Confeção mecânica e transporte	Argamassas	m²	0,0046296	425,98	1,97	
Composição Auxiliar	10549 ORSE	Encargos Complementares - Servente	Provisórios	h	0,0925928	3,67	0,33	
Composição Auxiliar	10550 ORSE	Encargos Complementares - Pedreiro	Provisórios	h	0,0925928	3,52	0,32	
Insumo	00004750 SINAPI	PEDREIRO	Mão de Obra	H	0,0925928	14,11	1,30	
Insumo	00006111 SINAPI	SERVENTE DE OBRAS	Mão de Obra	H	0,0925928	9,95	0,92	
			MO sem LS =>	1,37	LS =>	1,03	MO com LS =>	2,40
			Valor do BDI =>	1,16			Valor com BDI =>	6,00

3.2	Código Banco	Descrição	Tipo	Und	Quant.	Valor Unit	Total	
Composição	87530 SINAPI	MASSA ÚNICA, PARA RECEBIMENTO DE PINTURA, EM ARGAMASSA TRAÇO 1:2:8, PREPARO MANUAL, APLICADA MANUALMENTE EM FACES INTERNAS DE PAREDES, ESPESSURA DE 20MM, COM EXECUÇÃO DE TALISCAS DE 0,020M	REVE - REVESTIMENTO E TRATAMENTO DE SUPERFÍCIES	m²	1,0000000	26,64	26,64	
Composição Auxiliar	87369 SINAPI	ARGAMASSA TRAÇO 1:2:8 (EM VOLUME DE CIMENTO, CAL E AREIA MÉDIA ÚMIDA) PARA EMBOÇO/MASSA ÚNICA/ASSENTAMENTO DE ALVENARIA DE VEDAÇÃO, PREPARO MANUAL. AF_08/2019	SEDI - SERVIÇOS DIVERSOS	m²	0,0350190	488,52	17,10	
Composição Auxiliar	88309 SINAPI	PEDREIRO COM ENCARGOS COMPLEMENTARES	SEDI - SERVIÇOS DIVERSOS	H	0,4377375	17,15	7,50	
Composição Auxiliar	88316 SINAPI	SERVENTE COM ENCARGOS COMPLEMENTARES	SEDI - SERVIÇOS DIVERSOS	H	0,1592619	12,82	2,04	
			MO sem LS =>	6,71	LS =>	5,07	MO com LS =>	11,78
			Valor do BDI =>	8,43			Valor com BDI =>	33,07

4.1	Código Banco	Descrição	Tipo	Und	Quant.	Valor Unit	Total	
Composição	91333 SINAPI	KIT DE PORTA DE MADEIRA FRISADA, SEMI-OCA (LEVE OU MÉDIA), PADRÃO POPULAR, 80X210CM, ESPESSURA DE 3,5CM, ITENS INCLUSOS: DOBRADIÇAS, MONTAGEM E INSTALAÇÃO DO BATENTE, SEM FECHADURA - FORNECIMENTO E INSTALAÇÃO. AF_12/2019	ESQV - ESQUADRIAS/FERRAGENS/VIDROS	UN	1,0000000	586,87	586,87	
Composição Auxiliar	100660 SINAPI	ALIZAR DE 5X1,5CM PARA PORTA FIXADO COM PREGOS, PADRÃO POPULAR - FORNECIMENTO E INSTALAÇÃO. AF_12/2019	ESQV - ESQUADRIAS/FERRAGENS/VIDROS	M	9,6637295	6,11	59,04	
Composição Auxiliar	91297 SINAPI	PORTA DE MADEIRA FRISADA, SEMI-OCA (LEVE OU MÉDIA), 80X210CM, ESPESSURA DE 3,5CM, INCLUSO DOBRADIÇAS - FORNECIMENTO E INSTALAÇÃO AF_12/2019	ESQV - ESQUADRIAS/FERRAGENS/VIDROS	UN	0,9663730	314,15	303,58	
Composição Auxiliar	91292 SINAPI	BATENTE PARA PORTA DE MADEIRA, FIXAÇÃO COM ARGAMASSA, PADRÃO POPULAR. FORNECIMENTO E INSTALAÇÃO. AF_12/2019_P	ESQV - ESQUADRIAS/FERRAGENS/VIDROS	UN	0,9663730	232,06	224,25	
			MO sem LS =>	69,62	LS =>	52,56	MO com LS =>	122,18
			Valor do BDI =>	141,72			Valor com BDI =>	728,59

4.2	Código Banco	Descrição	Tipo	Und	Quant.	Valor Unit	Total	
Composição	8029 ORSE	Porta em madeira lei (Ipê), lisa, semi-ôca, 80 x 210cm, com visor de vidro 6mm (60x40cm), inclusive batentes e ferragens	Esquadrias de Madeira	un	1,0000000	997,73	997,73	
Composição Auxiliar	1903 ORSE	Argamassa cimento e areia traço 1-1 (1:3) - 1 saco cimento 50kg / 3 padiolas areia dim. 0.35 x 0.45 x 0.23 m - Confeção mecânica e transporte	Argamassas	m²	0,0098138	425,98	4,18	
Composição Auxiliar	10551 ORSE	Encargos Complementares - Carpinteiro	Provisórios	h	4,6615353	3,57	16,64	
Composição Auxiliar	10549 ORSE	Encargos Complementares - Servente	Provisórios	h	4,6615353	3,67	17,10	
Insumo	2429 ORSE	Vidro liso transparente incolor, e= 4mm	Material	m²	0,2355302	188,87	44,48	
Insumo	5015 ORSE	Batente (caixão) em madeira lei L=14cm (90x220cm), completo c/02 jogos alizar	Material	cj	0,9813758	315,11	309,24	
Insumo	7966 ORSE	Porta em madeira compensada canela, 80 x 210cm, lisa, semi-ôca, c/visor 0,16m2 inclusive vidro 4mm	Material	un	0,9813758	361,13	354,40	
Insumo	9249 ORSE	Dobradiça latão cromado 3 1/2" x 3", com anéis, c/parafusos	Material	un	2,9441275	28,14	82,84	
Insumo	00001213 SINAPI	CARPINTEIRO DE FORMAS	Mão de Obra	H	4,6615353	14,11	65,77	
Insumo	00003080 SINAPI	FECHADURA ESPELHO PARA PORTA EXTERNA, EM AÇO INOX (MAQUINA, TESTA E CONTRA-TESTA) E EM ZAMAC (MACANETA, LINGUETA E TRINCOS) COM ACABAMENTO CROMADO, MAQUINA DE 40 MM, INCLUIDO CHAVE TIPO CILINDRO	Material	CJ	0,9813758	57,71	56,63	
Insumo	00005075 SINAPI	PREGO DE AÇO POLIDO COM CABECA 18 X 30 (2 3/4 X 10)	Material	KG	0,0039255	19,21	0,07	
Insumo	00006111 SINAPI	SERVENTE DE OBRAS	Mão de Obra	H	4,6615353	9,95	46,38	
			MO sem LS =>	64,13	LS =>	48,41	MO com LS =>	112,54
			Valor do BDI =>	240,95			Valor com BDI =>	1238,68

4.3	Código Banco	Descrição	Tipo	Und	Quant.	Valor Unit	Total	
Composição	11611 ORSE	Porta em madeira de lei, tipo veneziana, de correr, com batentes e 2 jogos de alizar, exclusive ferragens	Esquadrias de Madeira	m²	1,0000000	719,82	719,82	
Composição Auxiliar	10551 ORSE	Encargos Complementares - Carpinteiro	Provisórios	h	1,9583914	3,57	6,99	
Composição Auxiliar	10549 ORSE	Encargos Complementares - Servente	Provisórios	h	3,9167827	3,67	14,37	
Composição Auxiliar	10550 ORSE	Encargos Complementares - Pedreiro	Provisórios	h	1,9583914	3,52	6,89	
Insumo	487 ORSE	Batente (caixão) em madeira de lei, l=14cm, completo, c/02 jogos de alizar	Material	m	2,9375871	47,59	139,79	
Insumo	2869 ORSE	Espuma de poliuretano expansiva - 500ml (470g), Sika Boom ou similar Espuma de poliuretano expansiva - 500ml(470g), Sika Boom ou similar	Material	l	0,4895979	60,86	29,79	
Insumo	8929 ORSE	Porta em madeira de lei muiracatiara tipo veneziana	Material	m²	0,9791957	435,45	426,39	
Insumo	00000370 SINAPI	AREIA MÉDIA - POSTO JAZIDA/FORNECEDOR (RETIRADO NA JAZIDA, SEM TRANSPORTE)	Material	m³	0,0205632	55,09	1,13	
Insumo	00001214 SINAPI	CARPINTEIRO DE ESQUADRIAS	Mão de Obra	H	1,9583914	12,62	24,71	
Insumo	00001379 SINAPI	CIMENTO PORTLAND COMPOSTO CP II-32	Material	KG	3,2313458	0,69	2,22	
Insumo	00005075 SINAPI	PREGO DE AÇO POLIDO COM CABECA 18 X 30 (2 3/4 X 10)	Material	KG	0,0489598	19,21	0,94	
Insumo	00004750 SINAPI	PEDREIRO	Mão de Obra	H	1,9583914	14,11	27,63	
Insumo	00006111 SINAPI	SERVENTE DE OBRAS	Mão de Obra	H	3,9167827	9,95	38,97	
			MO sem LS =>	52,03	LS =>	39,28	MO com LS =>	91,31
			Valor do BDI =>	173,83			Valor com BDI =>	893,65

4.4	Código Banco	Descrição	Tipo	Und	Quant.	Valor Unit	Total
Composição	8664 ORSE	Porta em madeira de lei, de abrir, tipo veneziana, exclusive batente e ferragens	Esquadrias de Madeira	m²	1,0000000	719,82	719,82

Composição	Código Banco	Descrição	Tipo	Und	Quant.	Valor Unit	Total	
Auxiliar	10549 ORSE	Encargos Complementares - Servente	Provisórios	h	3,9167827	3,67	14,37	
Auxiliar	10550 ORSE	Encargos Complementares - Pedreiro	Provisórios	h	1,9583914	3,52	6,89	
Auxiliar	10551 ORSE	Encargos Complementares - Carpinteiro	Provisórios	h	1,9583914	3,57	6,99	
Insumo	487 ORSE	Baterie (caixão) em madeira de lei, l=14cm, completo, c/02 jogos de alizar	Material	m	2,9375871	47,59	139,79	
Insumo	2869 ORSE	Espuma de poliuretano expansiva - 500ml (470g), Sika Boom ou similar Espuma de poliuretano expansiva - 500ml(470g), Sika Boom ou similar	Material	l	0,4885979	60,86	29,79	
Insumo	8929 ORSE	Porta em madeira de lei muiracatiera tipo veneziana	Material	m²	0,9791957	435,45	426,39	
Insumo	0000370 SINAPI	AREIA MEDIA - POSTO JAZIDA/FORNECEDOR (RETIRADO NA JAZIDA, SEM TRANSPORTE)	Material	m³	0,0205632	55,09	1,13	
Insumo	00001214 SINAPI	CARPINTEIRO DE ESQUADRIAS	Mão de Obra	H	1,9583914	12,62	24,71	
Insumo	00001379 SINAPI	CIMENTO PORTLAND COMPOSTO CP II-32	Material	KG	3,2313458	0,89	2,22	
Insumo	00005075 SINAPI	PREGO DE ACO POLIDO COM CABECA 18 X 30 (2 3/4 X 10)	Material	KG	0,0489598	19,21	0,94	
Insumo	00004750 SINAPI	PEDREIRO	Mão de Obra	H	1,9583914	14,11	27,63	
Insumo	00006111 SINAPI	SERVENTE DE OBRAS	Mão de Obra	H	3,9167827	9,95	38,97	
		MO sem LS =>			52,03	LS =>	39,28 MO com LS =>	91,31
		Valor do BDI =>			173,83		Valor com BDI =>	893,65

4.5	Código Banco	Descrição	Tipo	Und	Quant.	Valor Unit	Total	
Composição	3522 ORSE	Fechadura Pado, linha Magnum, ref.725-880, acabamento IX (alumínio) ou Similar	Diversos	un	1,0000000	107,17	107,17	
Composição	10549 ORSE	Encargos Complementares - Servente	Provisórios	h	2,0881635	3,67	7,66	
Composição	10551 ORSE	Encargos Complementares - Carpinteiro	Provisórios	h	2,0881635	3,57	7,45	
Insumo	2770 ORSE	Fechadura Pado, linha Zamac, modelo Magnum, maçaneta em zamac, roseta, testa e contratesta em aço inoxidável, cilindro em latão maciço, ref. 931-90 E, similar ou superior	Material	un	0,9280727	45,08	41,83	
Insumo	00001213 SINAPI	CARPINTEIRO DE FORMAS	Mão de Obra	H	2,0881635	14,11	29,46	
Insumo	00006111 SINAPI	SERVENTE DE OBRAS	Mão de Obra	H	2,0881635	9,95	20,77	
		MO sem LS =>			28,62	LS =>	21,61 MO com LS =>	50,23
		Valor do BDI =>			25,88		Valor com BDI =>	133,05

4.6	Código Banco	Descrição	Tipo	Und	Quant.	Valor Unit	Total	
Composição	102186 SINAPI	INSTALAÇÃO DE VIDRO LISO INCOLOR, E = 6 MM, EM ESQUADRIA DE ALUMÍNIO OU PVC, FIXADO COM BAGUETE. AF_01/2021_P	ESQV - ESQUADRIAS/FERRAGENS/VIDROS	m²	1,0000000	331,47	331,47	
Composição	88316 SINAPI	SERVENTE COM ENCARGOS COMPLEMENTARES	SEDI - SERVIÇOS DIVERSOS	H	0,4636375	12,82	5,94	
Composição	88325 SINAPI	VIDRACEIRO COM ENCARGOS COMPLEMENTARES	SEDI - SERVIÇOS DIVERSOS	H	0,4765716	14,15	6,74	
Insumo	00039432 SINAPI	FITA DE PAPEL REFORCADA COM LAMINA DE METAL PARA REFORCO DE CANTOS DE CHAPA DE GESSO PARA DRYWALL	Material	M	4,0155383	2,71	10,88	
Insumo	00020259 SINAPI	PERFIL DE BORRACHA EPDM MACIÇO *12 X 15* MM PARA ESQUADRIAS	Material	M	4,5856333	11,24	51,54	
Insumo	00010491 SINAPI	VIDRO LISO INCOLOR 6 MM - SEM COLOCACAO	Material	m²	0,9949302	257,68	256,37	
		MO sem LS =>			5,74	LS =>	4,33 MO com LS =>	10,07
		Valor do BDI =>			80,05		Valor com BDI =>	411,52

4.7	Código Banco	Descrição	Tipo	Und	Quant.	Valor Unit	Total	
Composição	1784 ORSE	Conjunto de ferragens p/ porta banheiro c/ fechadura de embutir c/ maçaneta, acabam. inox 304 (STAM, linha residencial, ref.1820/09 ou similar) e dobradiças aço, tipo reforçadas, pino solto c/ bolas 3 1/2" x 2 1/2", esp = 2,40mm (Lider ou similar)	Esquadrias de Madeira	cj	1,0000000	190,28	190,28	
Composição	10551 ORSE	Encargos Complementares - Carpinteiro	Provisórios	h	1,9222988	3,57	6,86	
Composição	10549 ORSE	Encargos Complementares - Servente	Provisórios	h	1,9222988	3,67	7,05	
Insumo	843 ORSE	Dobradiça aço laminado, tipo reforçado, 3.1/2" x 2.1/2", esp.2.4 mm (Lider ou similar)	Material	un	2,8834482	12,25	35,32	
Insumo	10422 ORSE	Fechadura Stam, linha residencial, acabamento inox, p/banheiro, ref.1820/09 ou similar	Material	un	0,9611494	98,65	94,81	
Insumo	00001213 SINAPI	CARPINTEIRO DE FORMAS	Mão de Obra	H	1,9222988	14,11	27,12	
Insumo	00006111 SINAPI	SERVENTE DE OBRAS	Mão de Obra	H	1,9222988	9,95	19,12	
		MO sem LS =>			26,35	LS =>	19,89 MO com LS =>	46,24
		Valor do BDI =>			45,95		Valor com BDI =>	236,23

5.1	Código Banco	Descrição	Tipo	Und	Quant.	Valor Unit	Total	
Composição	86932 SINAPI	VASO SANITÁRIO SIFONADO COM CAIXA ACOPLADA LOUÇA BRANCA - PADRÃO MÉDIO, INCLUSO ENGATE FLEXÍVEL EM METAL CROMADO, 1/2 X 40CM - FORNECIMENTO E INSTALAÇÃO. AF_01/2020	INHI - INSTALAÇÕES HIDROS SANITÁRIAS	UN	1,0000000	382,54	382,54	
Composição	86887 SINAPI	ENGATE FLEXÍVEL EM INOX, 1/2 X 40CM - FORNECIMENTO E INSTALAÇÃO AF_01/2020	INHI - INSTALAÇÕES HIDROS SANITÁRIAS	UN	0,9921607	54,72	54,29	
Composição	86888 SINAPI	VASO SANITÁRIO SIFONADO COM CAIXA ACOPLADA LOUÇA BRANCA - FORNECIMENTO E INSTALAÇÃO AF_01/2020	INHI - INSTALAÇÕES HIDROS SANITÁRIAS	UN	0,9921607	330,85	328,25	
		MO sem LS =>			10,28	LS =>	7,76 MO com LS =>	18,04
		Valor do BDI =>			92,38		Valor com BDI =>	474,92

5.2	Código Banco	Descrição	Tipo	Und	Quant.	Valor Unit	Total	
Composição	100849 SINAPI	ASSENTO SANITÁRIO CONVENCIONAL - FORNECIMENTO E INSTALACAO. AF_01/2020	INHI - INSTALAÇÕES HIDROS SANITÁRIAS	UN	1,0000000	34,21	34,21	
Composição	88316 SINAPI	SERVENTE COM ENCARGOS COMPLEMENTARES	SEDI - SERVIÇOS DIVERSOS	H	0,0477947	12,82	0,61	
Composição	88267 SINAPI	ENCANADOR OU BOMBEIRO HIDRÁULICO COM ENCARGOS COMPLEMENTARES	SEDI - SERVIÇOS DIVERSOS	H	0,1516792	16,65	2,52	
Insumo	00000377 SINAPI	ASSENTO SANITARIO DE PLASTICO, TIPO CONVENCIONAL	Material	UN	0,9874949	31,48	31,08	
		MO sem LS =>			1,50	LS =>	1,14 MO com LS =>	2,64
		Valor do BDI =>			8,26		Valor com BDI =>	42,47

5.3	Código Banco	Descrição	Tipo	Und	Quant.	Valor Unit	Total
Composição	86943 SINAPI	LAVATÓRIO LOUÇA BRANCA SUSPENSO, 29,5 X 39CM OU EQUIVALENTE, PADRÃO POPULAR, INCLUSO SIFÃO FLEXÍVEL EM PVC, VÁLVULA E ENGATE FLEXÍVEL 30CM EM PLÁSTICO E TORNEIRA CROMADA DE MESA, PADRÃO POPULAR - FORNECIMENTO E INSTALAÇÃO. AF_01/2020	INHI - INSTALAÇÕES HIDROS SANITÁRIAS	UN	1,0000000	167,78	167,78

Composição Auxiliar	86883 SINAPI	SIFÃO DO TIPO FLEXÍVEL EM PVC 1 X 1,1/2 - FORNECIMENTO E INSTALAÇÃO AF_01/2020	INHI - INSTALAÇÕES HIDROSANITÁRIAS	UN	0,9851386	99,28	99,28	
Composição Auxiliar	86904 SINAPI	LAVATÓRIO LOUÇA BRANCA SUSPENSO, 29,5 X 39CM OU EQUIVALENTE, PADRÃO POPULAR - FORNECIMENTO E INSTALAÇÃO. AF_01/2020	INHI - INSTALAÇÕES HIDROSANITÁRIAS	UN	0,9851386	99,75	99,26	
Composição Auxiliar	86884 SINAPI	ENGATE FLEXÍVEL EM PLÁSTICO BRANCO, 1/2 X 30CM - FORNECIMENTO E INSTALAÇÃO AF_01/2020	INHI - INSTALAÇÕES HIDROSANITÁRIAS	UN	0,9851386	7,00	6,89	
Composição Auxiliar	86906 SINAPI	TORNEIRA CROMADA DE MESA, 1/2 OU 3/4, PARA LAVATÓRIO, PADRÃO POPULAR - FORNECIMENTO E INSTALAÇÃO. AF_01/2020	INHI - INSTALAÇÕES HIDROSANITÁRIAS	UN	0,9851386	47,60	46,89	
Composição Auxiliar	86879 SINAPI	VÁLVULA EM PLÁSTICO 1 PARA PIA, TANQUE OU LAVATÓRIO, COM OU SEM LADRÃO - FORNECIMENTO E INSTALAÇÃO. AF_01/2020	INHI - INSTALAÇÕES HIDROSANITÁRIAS	UN	0,9851386	5,71	5,62	
			MO sem LS =>	8,60	LS =>	6,50	MO com LS =>	15,10
			Valor do BDI =>	40,51			Valor com BDI =>	208,29
5.4	Código Banco	Descrição	Tipo	Und	Quant.	Valor Unit	Total	
Composição	86909 SINAPI	TORNEIRA CROMADA TUBO MÓVEL, DE MESA, 1/2 OU 3/4, PARA PIA DE COZINHA, PADRÃO ALTO - FORNECIMENTO E INSTALAÇÃO. AF_01/2020	INHI - INSTALAÇÕES HIDROSANITÁRIAS	UN	1,0000000	94,85	94,85	
Composição Auxiliar	88316 SINAPI	SERVENTE COM ENCARGOS COMPLEMENTARES	SEDI - SERVIÇOS DIVERSOS	H	0,0522303	12,82	0,66	
Composição Auxiliar	88267 SINAPI	ENCANADOR OU BOMBEIRO HIDRÁULICO COM ENCARGOS COMPLEMENTARES	SEDI - SERVIÇOS DIVERSOS	H	0,1658436	16,65	2,76	
Composição Auxiliar	00003146 SINAPI	FITA VEDA ROSCA EM ROLOS DE 18 MM X 10 M (L X C)	Material	UN	0,0208921	4,25	0,08	
Insumo	00011772 SINAPI	TORNEIRA CROMADA DE MESA PARA COZINHA BICA MOVEL COM ARF. IADOR 1/2 " OU 3/4 " (RFF 1167)	Material	UN	0,9948626	91,83	91,35	
			MO sem LS =>	1,64	LS =>	1,24	MO com LS =>	2,88
			Valor do BDI =>	22,90			Valor com BDI =>	117,75
6.1	Código Banco	Descrição	Tipo	Und	Quant.	Valor Unit	Total	
Composição	261 ORSE	Revisão em cobertura com telha cerâmica tipo colonial, cor clara, 1ª, Itabaianinha ou similar, com reposição de 10% do material - Rev 02	Telhamento	m²	1,0000000	47,84	47,84	
Composição Auxiliar	9 ORSE	Remoção de telhamento com telhas cerâmicas	Demolições / Remoções	m²	0,9177325	9,22	8,46	
Composição Auxiliar	196 ORSE	Madeiramento em massaranduba/madeira de lei, acabamento serrado c/ ripão 5 x 3cm e ripa 4 x 1,5cm, exclusive peças principais	Madeiramento	m²	0,0917732	107,38	9,85	
Composição Auxiliar	278 ORSE	Limpeza (Lavagem) de telhas	Telhamento	m²	0,8259591	2,72	2,24	
Composição Auxiliar	10551 ORSE	Encargos Complementares - Carpinteiro	Provisórios	h	0,4588662	3,57	1,63	
Composição Auxiliar	10549 ORSE	Encargos Complementares - Servente	Provisórios	h	0,9177325	3,67	3,36	
Insumo	2187 ORSE	Telha cerâmica tipo colonial, simples, não resinada, cor clara, 1ª qualid, comp=51cm, 26 un/m² (Itabaianinha ou similar)	Material	un	3,1202904	2,15	6,70	
Insumo	00001213 SINAPI	CARPINTEIRO DE FORMAS	Mão de Obra	H	0,4588662	14,11	6,47	
Insumo	00006111 SINAPI	SERVENTE DE OBRAS	Mão de Obra	H	0,9177325	9,95	9,13	
			MO sem LS =>	14,88	LS =>	11,24	MO com LS =>	26,12
			Valor do BDI =>	11,55			Valor com BDI =>	59,39
7.1	Código Banco	Descrição	Tipo	Und	Quant.	Valor Unit	Total	
Composição	72136 SINAPI	PISO INDUSTRIAL DE ALTA RESISTENCIA, ESPESSURA 8MM, INCLUSO JUNTAS DE DILATAÇÃO PLÁSTICAS E POLIMENTO MECANIZADO	PISO - PISOS	m²	1,0000000	69,71	69,71	
Composição Auxiliar	95276 SINAPI	POLIDORA DE PISO (POLITRIZ), PESO DE 100KG, DIÂMETRO 450 MM, MOTOR ELÉTRICO, POTÊNCIA 4 HP - CHP DIURNO. AF_09/2016	CHOR - CUSTOS HORÁRIOS DE MÁQUINAS E EQUIPAMENTOS	CHP	1,3834665	2,71	3,74	
Composição Auxiliar	88316 SINAPI	SERVENTE COM ENCARGOS COMPLEMENTARES	SEDI - SERVIÇOS DIVERSOS	H	2,7669328	12,82	35,47	
Composição Auxiliar	88309 SINAPI	PEDREIRO COM ENCARGOS COMPLEMENTARES	SEDI - SERVIÇOS DIVERSOS	H	0,5533865	17,15	9,49	
Insumo	00001379 SINAPI	CIMENTO PORTLAND COMPOSTO CP II-32	Material	KG	7,3784874	0,69	5,09	
Insumo	00004824 SINAPI	GRANILHA/ GRANA/ PEDRISCO OU AGREGADO EM MARMORE/ GRANITO/ QUARTZO E CALCÁRIO, PRETO, CINZA, PALHA OU BRANCO	Material	KG	12,9123530	0,61	7,87	
Insumo	00003671 SINAPI	JUNTA PLÁSTICA DE DILATAÇÃO PARA PISOS, COR CINZA, 17 X 3 MM (AI TIIRA X ESPESSURA)	Material	M	1,8446219	1,12	2,06	
Insumo	00007353 SINAPI	RESINA ACRILICA BASE AGUA - COR BRANCA	Material	L	0,1953085	30,68	5,99	
			MO sem LS =>	20,43	LS =>	15,43	MO com LS =>	35,86
			Valor do BDI =>	16,83			Valor com BDI =>	86,54
8.1	Código Banco	Descrição	Tipo	Und	Quant.	Valor Unit	Total	
Composição	97585 SINAPI	LUMINÁRIA TIPO CALHA, DE SOBREPOR, COM 2 LÂMPADAS TUBULARES FLUORESCENTES DE 18 W, COM REATOR DE PARTIDA RÁPIDA - FORNECIMENTO E INSTALAÇÃO. AF_02/2020	INEL - INSTALAÇÃO ELÉTRICA/ELETRIFICAÇÃO E ILUMINAÇÃO EXTERNA	UN	1,0000000	89,07	89,07	
Composição Auxiliar	88247 SINAPI	AUXILIAR DE ELETRICISTA COM ENCARGOS COMPLEMENTARES	SEDI - SERVIÇOS DIVERSOS	H	0,1702198	13,00	2,21	
Composição Auxiliar	88264 SINAPI	ELETRICISTA COM ENCARGOS COMPLEMENTARES	SEDI - SERVIÇOS DIVERSOS	H	0,4084487	17,31	7,07	
Insumo	00003811 SINAPI	LUMINARIA DE SOBREPOR EM CHAPA DE ACO PARA 2 LAMPADAS FLUORESCENTES DE 18" W, ALETADA, COMPLETA (LAMPADAS E REATOR INCLUIDOS)	Material	UN	0,9856385	80,96	79,79	
			MO sem LS =>	4,35	LS =>	3,29	MO com LS =>	7,64
			Valor do BDI =>	21,51			Valor com BDI =>	110,58
8.2	Código Banco	Descrição	Tipo	Und	Quant.	Valor Unit	Total	
Composição	97608 SINAPI	LUMINÁRIA ARANDELA TIPO TARTARUGA, COM GRADE, DE SOBREPOR, COM 1 LÂMPADA FLUORESCENTE DE 15 W, SEM REATOR - FORNECIMENTO E INSTALAÇÃO AF_02/2020	INEL - INSTALAÇÃO ELÉTRICA/ELETRIFICAÇÃO E ILUMINAÇÃO EXTERNA	UN	1,0000000	89,35	89,35	
Composição Auxiliar	88247 SINAPI	AUXILIAR DE ELETRICISTA COM ENCARGOS COMPLEMENTARES	SEDI - SERVIÇOS DIVERSOS	H	0,2255840	13,00	2,93	
Composição Auxiliar	88264 SINAPI	ELETRICISTA COM ENCARGOS COMPLEMENTARES	SEDI - SERVIÇOS DIVERSOS	H	0,5414410	17,31	9,37	
Insumo	00038775 SINAPI	LUMINARIA TIPO TARTARUGA PARA AREA EXTERNA EM ALUMINIO, COM GRADE, PARA 1 LAMPADA, BASE E27, POTENCIA MAXIMA 40/60 W (NAO INCLUI LAMPADA)	Material	UN	0,9812269	67,66	66,38	
Insumo	00038191 SINAPI	LAMPADA FLUORESCENTE COMPACTA 2U BRANCA 15 W, BASE E27 (127/220 V)	Material	UN	0,9812269	10,88	10,67	
			MO sem LS =>	5,77	LS =>	4,36	MO com LS =>	10,13
			Valor do BDI =>	21,57			Valor com BDI =>	110,92
9.1	Código Banco	Descrição	Tipo	Und	Quant.	Valor Unit	Total	
Composição	7725 ORSE	Remoção de pintura látex (raspagem e/ou lixamento e/ou escovação)	Demolições / Remoções	m²	1,0000000	4,87	4,87	
Composição Auxiliar	10549 ORSE	Encargos Complementares - Servente	Provisórios	h	0,3581396	3,67	1,31	

Insumo	Código Banco	Descrição	Tipo	Und	Quant.	Valor Unit	Total	
	00006111 SINAPI	SERVENTE DE OBRAS	Mão de Obra	H	0,3581396	9,95	3,56	
			MO sem LS =>	2,03	LS =>	1,53	MO com LS =>	3,56
			Valor do BDI =>	1,17		Valor com BDI =>	6,04	
9.2	Código Banco	Descrição	Tipo	Und	Quant.	Valor Unit	Total	
Composição	88489 SINAPI	APLICAÇÃO MANUAL DE PINTURA COM TINTA LÁTEX ACRÍLICA EM PAREDES, DIAS DEMÃO AF_06/2014	PINT - PINTURAS	m²	1,0000000	12,47	12,47	
Composição	88310 SINAPI	PINTOR COM ENCARGOS COMPLEMENTARES	SEDI - SERVIÇOS DIVERSOS	H	0,1791598	18,21	3,26	
Composição Auxiliar	88316 SINAPI	SERVENTE COM ENCARGOS COMPLEMENTARES	SEDI - SERVIÇOS DIVERSOS	H	0,0661071	12,82	0,84	
Composição Auxiliar	00007356 SINAPI	TINTA ACRÍLICA PREMIUM, COR BRANCO FOSCO	Material	L	0,3161644	26,49	8,37	
Insumo			MO sem LS =>	1,83	LS =>	1,38	MO com LS =>	3,21
			Valor do BDI =>	3,01		Valor com BDI =>	15,48	
9.3	Código Banco	Descrição	Tipo	Und	Quant.	Valor Unit	Total	
Composição	3963 ORSE	Preparo de superfície com lixamento sobre madeira	Tratamentos de Superfícies	m²	1,0000000	5,13	5,13	
Composição	10549 ORSE	Encargos Complementares - Servente	Provisórios	h	0,3598087	3,67	1,32	
Composição Auxiliar	00003767 SINAPI	LIXA EM FOLHA PARA PAREDE OU MADEIRA, NUMERO 120 (COR VERMELHA)	Material	UN	0,4497607	0,52	0,23	
Insumo	00006111 SINAPI	SERVENTE DE OBRAS	Mão de Obra	H	0,3598087	9,95	3,58	
			MO sem LS =>	2,04	LS =>	1,54	MO com LS =>	3,58
			Valor do BDI =>	1,23		Valor com BDI =>	6,36	
9.4	Código Banco	Descrição	Tipo	Und	Quant.	Valor Unit	Total	
Composição	100717 SINAPI	LIXAMENTO MANUAL EM SUPERFÍCIES METÁLICAS EM OBRA AF_01/2020	PINT - PINTURAS	m²	1,0000000	5,47	5,47	
Composição	88310 SINAPI	PINTOR COM ENCARGOS COMPLEMENTARES	SEDI - SERVIÇOS DIVERSOS	H	0,2679807	18,21	4,87	
Composição Auxiliar	00003768 SINAPI	LIXA EM FOLHA PARA FERRO, NUMERO 150	Material	UN	0,2692371	2,24	0,60	
Insumo			MO sem LS =>	2,17	LS =>	1,64	MO com LS =>	3,81
			Valor do BDI =>	1,32		Valor com BDI =>	6,79	
9.5	Código Banco	Descrição	Tipo	Und	Quant.	Valor Unit	Total	
Composição	102219 SINAPI	PINTURA TINTA DE ACABAMENTO (PIGMENTADA) ESMALTE SINTÉTICO ACETINADO EM MADEIRA, 2 DEMÃOS AF_01/2021	PINT - PINTURAS	m²	1,0000000	10,36	10,36	
Composição	88310 SINAPI	PINTOR COM ENCARGOS COMPLEMENTARES	SEDI - SERVIÇOS DIVERSOS	H	0,3521442	18,21	6,41	
Composição Auxiliar	00005318 SINAPI	SOLVENTE DILUENTE A BASE DE AGUARRAS	Material	L	0,0129567	13,35	0,17	
Insumo	00007311 SINAPI	TINTA ESMALTE SINTÉTICO PREMIUM ACETINADO	Material	L	0,1298445	29,13	3,78	
			MO sem LS =>	2,85	LS =>	2,16	MO com LS =>	5,01
			Valor do BDI =>	2,50		Valor com BDI =>	12,86	
9.6	Código Banco	Descrição	Tipo	Und	Quant.	Valor Unit	Total	
Composição	100762 SINAPI	PINTURA COM TINTA ALQUÍDICA DE ACABAMENTO (ESMALTE SINTÉTICO FOSCO) APLICADA A ROLO OU PINCEL SOBRE SUPERFÍCIES METÁLICAS (EXCETO PERFIL) EXECUTADO EM OBRA (02 DEMÃOS) AF_01/2020	PINT - PINTURAS	m²	1,0000000	29,40	29,40	
Composição	88310 SINAPI	PINTOR COM ENCARGOS COMPLEMENTARES	SEDI - SERVIÇOS DIVERSOS	H	1,2340733	18,21	22,47	
Composição Auxiliar	00005318 SINAPI	SOLVENTE DILUENTE A BASE DE AGUARRAS	Material	L	0,0232088	13,35	0,30	
Insumo	00007288 SINAPI	TINTA ESMALTE SINTÉTICO PREMIUM FOSCO	Material	L	0,2319974	28,60	6,63	
			MO sem LS =>	10,02	LS =>	7,56	MO com LS =>	17,58
			Valor do BDI =>	7,10		Valor com BDI =>	36,50	
10.1	Código Banco	Descrição	Tipo	Und	Quant.	Valor Unit	Total	
Composição	10289 ORSE	Armário esportivo com compartimento para calçados, pertences pessoais e cabideiro, com banco embutido, dim: 600x450x1820mm, ref. NK1718, da Nilko ou similar	Diversos	un	1,0000000	2.038,38	2.038,38	
Insumo	11066 ORSE	Armário esportivo com compartimento para calçados, pertences pessoais e cabideiro, com banco embutido, dim: 600x450x1820mm, ref. NK1718, da Nilko ou similar	Material	un	1,0000000	2.038,38	2.038,38	
			MO sem LS =>	0,00	LS =>	0,00	MO com LS =>	0,00
			Valor do BDI =>	492,26		Valor com BDI =>	2.530,64	
10.2	Código Banco	Descrição	Tipo	Und	Quant.	Valor Unit	Total	
Composição	2387 ORSE	Quadro escolar em fórmica branca com moldura	Alambrados e Gradis	m²	1,0000000	343,01	343,01	
Composição	10549 ORSE	Encargos Complementares - Servente	Provisórios	h	2,4008728	3,67	8,81	
Composição Auxiliar	10551 ORSE	Encargos Complementares - Carpinteiro	Provisórios	h	2,8810462	3,57	10,28	
Composição Auxiliar	10553 ORSE	Encargos Complementares - Pintor	Provisórios	h	1,4405231	3,70	5,32	
Composição Auxiliar	632 ORSE	Compensado resinado 20mm - Madeint ou similar	Material	m²	1,1620220	57,60	66,93	
Insumo	1623 ORSE	Moldura de madeira 10 x 1,5 cm	Material	m	3,8413958	26,63	102,29	
Insumo	2424 ORSE	Verniz poliuretano Verniz poliuretano - galão de 3,6 l	Material	l	0,4801735	28,34	13,60	
Insumo	00001213 SINAPI	CARPINTEIRO DE FORMAS	Mão de Obra	H	2,8810462	14,11	40,65	
Insumo	00001339 SINAPI	COLA A BASE DE RESINA SINTÉTICA PARA CHAPA DE LAMINADO MELAMINICO	Material	KG	0,0960348	42,39	4,07	
Insumo	00001338 SINAPI	CHAPA DE LAMINADO MELAMINICO, LISO BRILHANTE, DE *1,25 X 3,08* M, F = 0,8 MM	Material	m²	1,0083670	42,29	42,64	
Insumo	00003767 SINAPI	LIXA EM FOLHA PARA PAREDE OU MADEIRA, NUMERO 120 (COR VERMELHA)	Material	UN	0,5762092	0,52	0,29	
Insumo	00005067 SINAPI	PREGO DE ACO POLIDO COM CABECA 16 X 24 (2 1/4 X 12)	Material	KG	0,1920706	20,47	3,93	
Insumo	00004783 SINAPI	PINTOR	Mão de Obra	H	1,4405231	14,11	20,32	
Insumo	00006111 SINAPI	SERVENTE DE OBRAS	Mão de Obra	H	2,4008728	9,95	23,88	
			MO sem LS =>	48,35	LS =>	36,50	MO com LS =>	84,85
			Valor do BDI =>	82,83		Valor com BDI =>	425,84	
10.3	Código Banco	Descrição	Tipo	Und	Quant.	Valor Unit	Total	
Composição	8637 ORSE	Chapim de concreto pré-moldado	Peitoris e Tampos de Balcões	m	1,0000000	54,47	54,47	

Composição Auxiliar	127 ORSE	Concreto simples usinado fck=21mpa, bombeado, lançado e adensado em <small>em estrutura</small>	Concreto Simples	m³	0,0097648	467,80	4,56
Composição Auxiliar	11640 ORSE	Forma plana para estruturas, em compensado plastificado de 10mm, 02 usos, inclusive escoramento - Revisada 07.2015	Conversão InfoWOrca	m²	0,3417679	117,53	40,16
Insumo	81 ORSE	Aço ca-50 6,3 a 12,5 mm	Material	kg	0,7811836	12,49	9,75
			MO sem LS =>	4,46	LS =>	3,37	MO com LS => 7,83
			Valor do BDI =>	13,15			Valor com BDI => 67,62

	Código Banco	Descrição	Tipo	Und	Quant.	Valor Unit	Total
Composição	13086 ORSE	Brinquedo - Gangorra Dupla, modelo M119, da Lúdico Brinquedos Inteligentes ou similar	Urbanização de Parques e Praças	un	1,0000000	1.846,89	1.846,89
Insumo	13849 ORSE	Brinquedo - Gangorra Dupla, modelo M119, da Lúdico Brinquedos Inteligentes ou similar	Material	un	1,0000000	1.846,89	1.846,89
			MO sem LS =>	0,00	LS =>	0,00	MO com LS => 0,00
			Valor do BDI =>	446,02			Valor com BDI => 2.292,91

	Código Banco	Descrição	Tipo	Und	Quant.	Valor Unit	Total
Composição	9160 ORSE	Brinquedo - Gira-gira (carrossel ø=1,70m), em tubo de ferro galvanizado de 1 1/2" e assento em chapa galvanizada ø=1/4", sergipark ou similar	Urbanização de Parques e Praças	un	1,0000000	4.044,06	4.044,06
Composição Auxiliar	124 ORSE	Concreto simples fabricado na obra, fck=13,5 mpa (b1/b2), sem lançamento e adensamento	Concreto Simples	m³	0,1797746	378,13	67,97
Composição Auxiliar	2497 ORSE	Escavação manual de vala ou cava em material de 1ª categoria, profundidade até 1,50m	Escavação Manual em Área Urbana	m³	0,1797746	40,86	7,34
Composição Auxiliar	10550 ORSE	Encargos Complementares - Pedreiro	Provisórios	h	0,9987477	3,52	3,51
Insumo	9455 ORSE	Brinquedo gira-gira (carrossel ø=1,70m), em tubo de ferro galvanizado de 1 1/2" e assento em chapa galvanizada ø=1/4", sergipark ou similar	Material	un	0,9987477	3.956,11	3.951,15
Insumo	00004750 SINAPI	PEDREIRO	Mão de Obra	H	0,9987477	14,11	14,09
			MO sem LS =>	17,20	LS =>	12,98	MO com LS => 30,18
			Valor do BDI =>	976,64			Valor com BDI => 5.020,70

	Código Banco	Descrição	Tipo	Und	Quant.	Valor Unit	Total
Composição	12636 ORSE	Limpeza de caixa de passagem ou de gordura com reassentamento da tampa	Caixas de Inspeção	un	1,0000000	17,71	17,71
Composição Auxiliar	1903 ORSE	Argamassa cimento e areia traço 1-1 (3) - 1 saco cimento 50kg / 3 pedreiros areia dim. 0,35 x 0,45 x 0,23 m - Confeção mecânica e transporte	Argamassas	m³	0,0100140	425,98	4,26
Composição Auxiliar	10549 ORSE	Encargos Complementares - Servente	Provisórios	h	0,6008380	3,67	2,20
Composição Auxiliar	10550 ORSE	Encargos Complementares - Pedreiro	Provisórios	h	0,3004190	3,52	1,05
Insumo	00004750 SINAPI	PEDREIRO	Mão de Obra	H	0,3004190	14,11	4,23
Insumo	00006111 SINAPI	SERVENTE DE OBRAS	Mão de Obra	H	0,6008380	9,95	5,97
			MO sem LS =>	6,03	LS =>	4,56	MO com LS => 10,59
			Valor do BDI =>	4,27			Valor com BDI => 21,98

	Código Banco	Descrição	Tipo	Und	Quant.	Valor Unit	Total
Composição	12637 ORSE	Limpeza de fossa até 5m3	Fossas Sêpticas	un	1,0000000	314,81	314,81
Insumo	13425 ORSE	Limpeza de fossa até 5m3	Serviços	un	1,0000000	314,81	314,81
			MO sem LS =>	0,00	LS =>	0,00	MO com LS => 0,00
			Valor do BDI =>	76,02			Valor com BDI => 390,83

	Código Banco	Descrição	Tipo	Und	Quant.	Valor Unit	Total
Composição	2187 ORSE	Polimento de piso de alta resistência (existente)	Pisos : Cimentados, em Concreto Simples tipo Tech-Stone e de Alta Resistência	m²	1,0000000	15,03	15,03
Insumo	14 ORSE	Polimento de piso de alta resistência - existente	Serviços	m²	1,0000000	14,69	14,69
Insumo	00001379 SINAPI	CIMENTO PORTLAND COMPOSTO CP II-32	Material	KG	0,5000000	0,69	0,34
			MO sem LS =>	0,00	LS =>	0,00	MO com LS => 0,00
			Valor do BDI =>	3,62			Valor com BDI => 18,65

	Código Banco	Descrição	Tipo	Und	Quant.	Valor Unit	Total
Composição	2450 ORSE	Limpeza geral	Limpeza	m²	1,0000000	1,81	1,81
Composição Auxiliar	10549 ORSE	Encargos Complementares - Servente	Provisórios	h	0,0927637	3,67	0,34
Insumo	1997 ORSE	Sabão em pó	Material	kg	0,0046382	9,00	0,04
Insumo	2414 ORSE	Vassoura piaçava	Material	un	0,0463819	11,02	0,51
Insumo	00006111 SINAPI	SERVENTE DE OBRAS	Mão de Obra	H	0,0927637	9,95	0,92
			MO sem LS =>	0,52	LS =>	0,40	MO com LS => 0,92
			Valor do BDI =>	0,43			Valor com BDI => 2,24

Composições Auxiliares

	Código Banco	Descrição	Tipo	Und	Quant.	Valor Unit	Total
Composição	100660 SINAPI	ALIZAR DE 5X1,5CM PARA PORTA FIXADO COM PREGOS, PADRÃO POPULAR - FORNECIMENTO E INSTALAÇÃO. AF_12/2019	ESQV - ESQUADRIAS/FERRAGENS/VIDROS	M	1,0000000	6,11	6,11
Composição Auxiliar	88261 SINAPI	CARPINTEIRO DE ESQUADRIA COM ENCARGOS COMPLEMENTARES	SEDI - SERVIÇOS DIVERSOS	H	0,0680000	15,48	1,05
Composição Auxiliar	88316 SINAPI	SERVENTE COM ENCARGOS COMPLEMENTARES	SEDI - SERVIÇOS DIVERSOS	H	0,0340000	12,82	0,43
Insumo	00020007 SINAPI	GUARNIÇÃO / ALIZAR / VISTA LISA EM MADEIRA MACICA, PARA PORTA, E = 1" CM, L = 5" CM, PINUS / EUCALIPTO / VIROLA OU EQUIVALENTE DA REGIÃO	Material	M	1,1630000	3,88	4,51
Insumo	00039026 SINAPI	PREGO DE AÇO POLIDO SEM CABECA 15 X 15 (1 1/4 X 13)	Material	KG	0,0060000	21,60	0,12
			MO sem LS =>	0,68	LS =>	0,52	MO com LS => 1,20
			Valor do BDI =>	1,47			Valor com BDI => 7,58

	Código Banco	Descrição	Tipo	Und	Quant.	Valor Unit	Total
Composição	87369 SINAPI	ARGAMASSA TRAÇO 1:2:8 (EM VOLUME DE CIMENTO, CAL E AREIA MÉDIA ÚMIDA) PARA EMBOÇO/MASSA ÚNICA/ASSENTAMENTO DE ALVENARIA DE VEDAÇÃO, PREPARO MANUAL. AF_08/2019	SEDI - SERVIÇOS DIVERSOS	m³	1,0000000	488,52	488,52
Composição Auxiliar	88316 SINAPI	SERVENTE COM ENCARGOS COMPLEMENTARES	SEDI - SERVIÇOS DIVERSOS	H	11,1000000	12,82	142,30

CASTELO BRANCO EMPREENDIMENTOS EIRELI
CNPJ n° 38.282.738/0001-61:

MATÕES DO NORTE / MA
PROC. 1712001 1202 R
FLS. 6845
RUB. 10

Insumo	0000370	SINAPI	AREIA MEDIA - POSTO JAZIDA/FORNECEDOR (RETIRADO NA JAZIDA, SEM TRANSPORTF)	Material	m³	1,1400000	55,09	62,80	
Insumo	00001106	SINAPI	CAL HIDRATADA CH-I PARA ARGAMASSAS	Material	KG	171,1300000	0,88	150,59	
Insumo	00001379	SINAPI	CIMENTO PORTLAND COMPOSTO CP II-32	Material	KG	192,5200000	0,69	132,83	
				MO sem LS =>	63,88	LS =>	48,23	MO com LS =>	112,11
				Valor do BDI =>	117,97			Valor com BDI =>	606,49
Composição	88629	SINAPI	ARGAMASSA TRAÇO 1:3 (EM VOLUME DE CIMENTO E AREIA MÉDIA (ÍMIDA) PRFPARO MANIAI AF 08/2019	SEDI - SERVIÇOS DIVERSOS	m³	1,0000000	502,04	502,04	
Composição	88316	SINAPI	SERVENTE COM ENCARGOS COMPLEMENTARES	SEDI - SERVIÇOS DIVERSOS	H	8,5700000	12,82	109,86	
Auxiliar	0000370	SINAPI	AREIA MEDIA - POSTO JAZIDA/FORNECEDOR (RETIRADO NA JAZIDA, SEM TRANSPORTF)	Material	m³	1,0700000	55,09	58,94	
Insumo	00001379	SINAPI	CIMENTO PORTLAND COMPOSTO CP II-32	Material	KG	482,9600000	0,69	333,24	
				MO sem LS =>	49,32	LS =>	37,23	MO com LS =>	86,55
				Valor do BDI =>	121,24			Valor com BDI =>	623,28
Composição	88247	SINAPI	AUXILIAR DE ELETRICISTA COM ENCARGOS COMPLEMENTARES	SEDI - SERVIÇOS DIVERSOS	H	1,0000000	13,00	13,00	
Composição	95316	SINAPI	CURSO DE CAPACITAÇÃO PARA AUXILIAR DE ELETRICISTA (ENCARGOS COMPI FMFNTARFS) - HORISTA	SEDI - SERVIÇOS DIVERSOS	H	1,0000000	0,26	0,26	
Auxiliar	0003730	SINAPI	ALIMENTAÇÃO - HORISTA (COLETADO CAIXA)	Outros	H	1,0000000	0,01	0,01	
Insumo	00000247	SINAPI	AJUDANTE DE ELETRICISTA	Mão de Obra	H	1,0000000	9,91	9,91	
Insumo	0004384	SINAPI	EPI - FAMILIA ELETRICISTA - HORISTA (ENCARGOS COMPLEMENTARES - COI FTADO CAIXA)	Equipamento	H	1,0000000	0,95	0,95	
Insumo	0003732	SINAPI	EXAMES - HORISTA (COLETADO CAIXA)	Outros	H	1,0000000	0,57	0,57	
Insumo	0004360	SINAPI	FERRAMENTAS - FAMILIA ELETRICISTA - HORISTA (ENCARGOS COMPI FMFNTARFS - COI FTADO CAIXA)	Equipamento	H	1,0000000	0,65	0,65	
Insumo	0003733	SINAPI	SEGURO - HORISTA (COLETADO CAIXA)	Taxas	H	1,0000000	0,01	0,01	
Insumo	0003737	SINAPI	TRANSPORTE - HORISTA (COLETADO CAIXA)	Serviços	H	1,0000000	0,64	0,64	
				MO sem LS =>	5,79	LS =>	4,38	MO com LS =>	10,17
				Valor do BDI =>	3,13			Valor com BDI =>	16,13
Composição	1903	ORSE	Argamassa cimento e areia traço 1-1 (1:3) - 1 saco cimento 50kg / 3 pacólias areia dim. 0,35 x 0,45 x 0,23 m - Confeção mecânica e transporte	Argamassas	m³	1,0000000	425,98	425,98	
Composição	10549	ORSE	Encargos Complementares - Servente	Provisórios	h	4,0000000	3,67	14,68	
Auxiliar	0000370	SINAPI	AREIA MEDIA - POSTO JAZIDA/FORNECEDOR (RETIRADO NA JAZIDA, SEM TRANSPORTF)	Material	m³	1,0800000	55,09	59,49	
Insumo	00001379	SINAPI	CIMENTO PORTLAND COMPOSTO CP II-32	Material	KG	452,2000000	0,69	312,01	
Insumo	00006111	SINAPI	SERVENTE DE OBRAS	Mão de Obra	H	4,0000000	9,95	39,80	
				MO sem LS =>	22,68	LS =>	17,12	MO com LS =>	39,80
				Valor do BDI =>	102,87			Valor com BDI =>	528,85
Composição	91292	SINAPI	BATENTE PARA PORTA DE MADEIRA, FIXAÇÃO COM ARGAMASSA, PADRÃO POPULAR. FORNECIMENTO E INSTALAÇÃO. AF_12/2019_P	ESQV - ESQUADRIAS/FERRAGENS/VIDRNS	UN	1,0000000	232,06	232,06	
Composição	91287	SINAPI	BATENTE PARA PORTA DE MADEIRA, PADRÃO POPULAR - FORNFCIMFNTO F MONTAGFM AF 12/2019	ESQV - ESQUADRIAS/FERRAGENS/VIDRNS	UN	1,0000000	171,26	171,26	
Composição	88629	SINAPI	ARGAMASSA TRAÇO 1:3 (EM VOLUME DE CIMENTO E AREIA MÉDIA (ÍMIDA) PRFPARO MANIAI AF 08/2019	SEDI - SERVIÇOS DIVERSOS	m³	0,0223000	502,04	11,19	
Composição	88309	SINAPI	PEDREIRO COM ENCARGOS COMPLEMENTARES	SEDI - SERVIÇOS DIVERSOS	H	1,3820000	17,15	23,35	
Auxiliar	88261	SINAPI	CARPINTEIRO DE ESQUADRIA COM ENCARGOS COMPLEMENTARES	SEDI - SERVIÇOS DIVERSOS	H	0,5520000	15,48	8,54	
Auxiliar	88316	SINAPI	SERVENTE COM ENCARGOS COMPLEMENTARES	SEDI - SERVIÇOS DIVERSOS	H	0,9570000	12,82	12,26	
Auxiliar	00005061	SINAPI	PREGO DE ACO POLIDO COM CABECA 18 X 27 (2 1/2 X 10)	Material	KG	0,2000000	18,88	3,77	
Insumo	00007319	SINAPI	TINTA ASFALTICA IMPERMEABILIZANTE DISPERSA EM AGUA, PARA MATERIAIS CIMFNTICIOS	Material	L	0,1671000	10,15	1,69	
				MO sem LS =>	49,54	LS =>	37,40	MO com LS =>	86,94
				Valor do BDI =>	56,04			Valor com BDI =>	288,10
Composição	91287	SINAPI	BATENTE PARA PORTA DE MADEIRA, PADRÃO POPULAR - FORNFCIMFNTO F MONTAGFM AF 12/2019	ESQV - ESQUADRIAS/FERRAGENS/VIDRNS	UN	1,0000000	171,26	171,26	
Composição	88261	SINAPI	CARPINTEIRO DE ESQUADRIA COM ENCARGOS COMPLEMENTARES	SEDI - SERVIÇOS DIVERSOS	H	2,7410000	15,48	42,43	
Auxiliar	88316	SINAPI	SERVENTE COM ENCARGOS COMPLEMENTARES	SEDI - SERVIÇOS DIVERSOS	H	1,3750000	12,82	17,62	
Auxiliar	00000184	SINAPI	BATENTE / PORTAL / ADUELA / MARCO EM MADEIRA MACICA COM REBAIXO, E = "3" CM, L = "14" CM, PARA PORTAS DE GIRO DE "60 CM A 120" CM X "210" CM, PINUS / EUCALIPTO / VIROLA OU EQUIVALENTE DA REGIAO (NAO INCLUI ALIZARES)	Material	JG	1,0000000	110,48	110,48	
Insumo	00005075	SINAPI	PREGO DE ACO POLIDO COM CABECA 18 X 30 (2 3/4 X 10)	Material	KG	0,0240000	19,21	0,46	
Insumo	00005066	SINAPI	PREGO DE ACO POLIDO COM CABECA 12 X 12	Material	KG	0,0110000	25,32	0,27	
				MO sem LS =>	27,82	LS =>	21,00	MO com LS =>	48,82
				Valor do BDI =>	41,35			Valor com BDI =>	212,61
Composição	88831	SINAPI	BETONEIRA CAPACIDADE NOMINAL DE 400 L, CAPACIDADE DE MISTURA 280 L, MOTOR ELÉTRICO TRIFÁSICO POTÊNCIA DE 2 CV, SEM CARREGADOR - CHI DIURNO. AF_10/2014	CHOR - CUSTOS HORÁRIOS DE MÁQUINAS E EQUIPAMENTOS	CHI	1,0000000	0,34	0,34	
Composição	88827	SINAPI	BETONEIRA CAPACIDADE NOMINAL DE 400 L, CAPACIDADE DE MISTURA 280 L, MOTOR ELÉTRICO TRIFÁSICO POTÊNCIA DE 2 CV, SEM CARREGADOR - CHI DIURNO. AF_10/2014	CHOR - CUSTOS HORÁRIOS DE MÁQUINAS E EQUIPAMENTOS	H	1,0000000	0,03	0,03	
Composição	88826	SINAPI	BETONEIRA CAPACIDADE NOMINAL DE 400 L, CAPACIDADE DE MISTURA 280 L, MOTOR ELÉTRICO TRIFÁSICO POTÊNCIA DE 2 CV, SEM CARREGADOR - DEPRECIÇÃO. AF_10/2014	CHOR - CUSTOS HORÁRIOS DE MÁQUINAS E EQUIPAMENTOS	H	1,0000000	0,31	0,31	
				MO sem LS =>	0,00	LS =>	0,00	MO com LS =>	0,00
				Valor do BDI =>	0,08			Valor com BDI =>	0,42
	Código Banco	Descrição	Tipo	Und	Quant.	Valor Unit	Total		

Composição	88830 SINAPI	BETONEIRA CAPACIDADE NOMINAL DE 400 L, CAPACIDADE DE MISTURA 280 L, MOTOR ELÉTRICO TRIFÁSICO POTÊNCIA DE 2 CV, SEM CARREGADOR - CHP DIURNO. AF_10/2014	CHOR - CUSTOS HORÁRIOS DE MÁQUINAS E EQUIPAMENTOS	CHP	1,0000000	1,56	1,56	
Composição Auxiliar	88827 SINAPI	BETONEIRA CAPACIDADE NOMINAL DE 400 L, CAPACIDADE DE MISTURA 280 L, MOTOR ELÉTRICO TRIFÁSICO POTÊNCIA DE 2 CV, SEM CARREGADOR - DIURNOS AF_10/2014	CHOR - CUSTOS HORÁRIOS DE MÁQUINAS E EQUIPAMENTOS	H	1,0000000	0,03	0,03	
Composição Auxiliar	88828 SINAPI	BETONEIRA CAPACIDADE NOMINAL DE 400 L, CAPACIDADE DE MISTURA 280 L, MOTOR ELÉTRICO TRIFÁSICO POTÊNCIA DE 2 CV, SEM CARREGADOR - MANUTENÇÃO. AF_10/2014	CHOR - CUSTOS HORÁRIOS DE MÁQUINAS E EQUIPAMENTOS	H	1,0000000	0,29	0,29	
Composição Auxiliar	88829 SINAPI	BETONEIRA CAPACIDADE NOMINAL DE 400 L, CAPACIDADE DE MISTURA 280 L, MOTOR ELÉTRICO TRIFÁSICO POTÊNCIA DE 2 CV, SEM CARREGADOR - MATERIAIS NA OPERAÇÃO. AF_10/2014	CHOR - CUSTOS HORÁRIOS DE MÁQUINAS E EQUIPAMENTOS	H	1,0000000	0,93	0,93	
Composição Auxiliar	88826 SINAPI	BETONEIRA CAPACIDADE NOMINAL DE 400 L, CAPACIDADE DE MISTURA 280 L, MOTOR ELÉTRICO TRIFÁSICO POTÊNCIA DE 2 CV, SEM CARREGADOR - DEPRECIÇÃO. AF_10/2014	CHOR - CUSTOS HORÁRIOS DE MÁQUINAS E EQUIPAMENTOS	H	1,0000000	0,31	0,31	
			MO sem LS =>		0,00	LS =>	0,00 MO com LS =>	0,00
			Valor do BDI =>		0,37		Valor com BDI =>	1,93
Composição	88826 SINAPI	BETONEIRA CAPACIDADE NOMINAL DE 400 L, CAPACIDADE DE MISTURA 280 L, MOTOR ELÉTRICO TRIFÁSICO POTÊNCIA DE 2 CV, SEM CARREGADOR - DEPRECIÇÃO. AF_10/2014	CHOR - CUSTOS HORÁRIOS DE MÁQUINAS E EQUIPAMENTOS	H	1,0000000	0,31	0,31	
Insumo	00010535 SINAPI	BETONEIRA CAPACIDADE NOMINAL 400 L, CAPACIDADE DE MISTURA 280 L, MOTOR ELÉTRICO TRIFÁSICO 220/380 V POTENCIA 2 CV, SEM CARREGADOR	Equipamento	UN	0,0000640	4.955,16	0,31	
			MO sem LS =>		0,00	LS =>	0,00 MO com LS =>	0,00
			Valor do BDI =>		0,07		Valor com BDI =>	0,38
Composição	88827 SINAPI	BETONEIRA CAPACIDADE NOMINAL DE 400 L, CAPACIDADE DE MISTURA 280 L, MOTOR ELÉTRICO TRIFÁSICO POTÊNCIA DE 2 CV, SEM CARREGADOR - DIURNOS AF_10/2014	CHOR - CUSTOS HORÁRIOS DE MÁQUINAS E EQUIPAMENTOS	H	1,0000000	0,03	0,03	
Insumo	00010535 SINAPI	BETONEIRA CAPACIDADE NOMINAL 400 L, CAPACIDADE DE MISTURA 280 L, MOTOR ELÉTRICO TRIFÁSICO 220/380 V POTENCIA 2 CV, SEM CARREGADOR	Equipamento	UN	0,0000076	4.955,16	0,03	
			MO sem LS =>		0,00	LS =>	0,00 MO com LS =>	0,00
			Valor do BDI =>		0,00		Valor com BDI =>	0,03
Composição	88828 SINAPI	BETONEIRA CAPACIDADE NOMINAL DE 400 L, CAPACIDADE DE MISTURA 280 L, MOTOR ELÉTRICO TRIFÁSICO POTÊNCIA DE 2 CV, SEM CARREGADOR - MANUTENÇÃO. AF_10/2014	CHOR - CUSTOS HORÁRIOS DE MÁQUINAS E EQUIPAMENTOS	H	1,0000000	0,29	0,29	
Insumo	00010535 SINAPI	BETONEIRA CAPACIDADE NOMINAL 400 L, CAPACIDADE DE MISTURA 280 L, MOTOR ELÉTRICO TRIFÁSICO 220/380 V POTENCIA 2 CV, SEM CARREGADOR	Equipamento	UN	0,0000600	4.955,16	0,29	
			MO sem LS =>		0,00	LS =>	0,00 MO com LS =>	0,00
			Valor do BDI =>		0,07		Valor com BDI =>	0,36
Composição	88829 SINAPI	BETONEIRA CAPACIDADE NOMINAL DE 400 L, CAPACIDADE DE MISTURA 280 L, MOTOR ELÉTRICO TRIFÁSICO POTÊNCIA DE 2 CV, SEM CARREGADOR - MATERIAIS NA OPERAÇÃO. AF_10/2014	CHOR - CUSTOS HORÁRIOS DE MÁQUINAS E EQUIPAMENTOS	H	1,0000000	0,93	0,93	
Insumo	00002705 SINAPI	ENERGIA ELETRICA ATE 2000 KWH INDUSTRIAL, SEM DEMANDA	Material	KW/H	1,2500000	0,75	0,93	
			MO sem LS =>		0,00	LS =>	0,00 MO com LS =>	0,00
			Valor do BDI =>		0,22		Valor com BDI =>	1,15
Composição	88261 SINAPI	CARPINTEIRO DE ESQUADRIA COM ENCARGOS COMPLEMENTARES	SEDI - SERVIÇOS DIVERSOS	H	1,0000000	15,48	15,48	
Composição Auxiliar	95329 SINAPI	CURSO DE CAPACITAÇÃO PARA CARPINTEIRO DE ESQUADRIA (ENCARGOS COMPLEMENTARES) - HORISTA	SEDI - SERVIÇOS DIVERSOS	H	1,0000000	0,13	0,13	
Insumo	00037370 SINAPI	ALIMENTAÇÃO - HORISTA (COLETADO CAIXA)	Outros	H	1,0000000	0,01	0,01	
Insumo	00001214 SINAPI	CARPINTEIRO DE ESQUADRIAS	Mão de Obra	H	1,0000000	12,62	12,62	
Insumo	00043483 SINAPI	EPI - FAMILIA CARPINTEIRO DE FORMAS - HORISTA (ENCARGOS COMPLEMENTARES - COLETADO CAIXA)	Equipamento	H	1,0000000	1,11	1,11	
Insumo	00037372 SINAPI	EXAMES - HORISTA (COLETADO CAIXA)	Outros	H	1,0000000	0,57	0,57	
Insumo	00043459 SINAPI	FERRAMENTAS - FAMILIA CARPINTEIRO DE FORMAS - HORISTA (ENCARGOS COMPLEMENTARES - COLETADO CAIXA)	Equipamento	H	1,0000000	0,39	0,39	
Insumo	00037373 SINAPI	SEGURO - HORISTA (COLETADO CAIXA)	Taxas	H	1,0000000	0,01	0,01	
Insumo	00037371 SINAPI	TRANSPORTE - HORISTA (COLETADO CAIXA)	Serviços	H	1,0000000	0,64	0,64	
			MO sem LS =>		7,26	LS =>	5,49 MO com LS =>	12,75
			Valor do BDI =>		3,73		Valor com BDI =>	19,21
Composição	88262 SINAPI	CARPINTEIRO DE FORMAS COM ENCARGOS COMPLEMENTARES	SEDI - SERVIÇOS DIVERSOS	H	1,0000000	16,95	16,95	
Composição Auxiliar	95330 SINAPI	CURSO DE CAPACITAÇÃO PARA CARPINTEIRO DE FORMAS (ENCARGOS COMPLEMENTARES) - HORISTA	SEDI - SERVIÇOS DIVERSOS	H	1,0000000	0,11	0,11	
Insumo	00037370 SINAPI	ALIMENTAÇÃO - HORISTA (COLETADO CAIXA)	Outros	H	1,0000000	0,01	0,01	
Insumo	00001213 SINAPI	CARPINTEIRO DE FORMAS	Mão de Obra	H	1,0000000	14,11	14,11	
Insumo	00043483 SINAPI	EPI - FAMILIA CARPINTEIRO DE FORMAS - HORISTA (ENCARGOS COMPLEMENTARES - COLETADO CAIXA)	Equipamento	H	1,0000000	1,11	1,11	
Insumo	00037372 SINAPI	EXAMES - HORISTA (COLETADO CAIXA)	Outros	H	1,0000000	0,57	0,57	
Insumo	00043459 SINAPI	FERRAMENTAS - FAMILIA CARPINTEIRO DE FORMAS - HORISTA (ENCARGOS COMPLEMENTARES - COLETADO CAIXA)	Equipamento	H	1,0000000	0,39	0,39	
Insumo	00037373 SINAPI	SEGURO - HORISTA (COLETADO CAIXA)	Taxas	H	1,0000000	0,01	0,01	
Insumo	00037371 SINAPI	TRANSPORTE - HORISTA (COLETADO CAIXA)	Serviços	H	1,0000000	0,64	0,64	
			MO sem LS =>		8,10	LS =>	6,12 MO com LS =>	14,22
			Valor do BDI =>		4,09		Valor com BDI =>	21,04
Composição	94962 SINAPI	CONCRETO MAGRO PARA LASTRO, TRAÇO 1:4,5:4,5 (EM MASSA SECA DE CIMENTO/ AREIA MÉDIA/ BRITA 1) - PREPARO MECÂNICO COM BETONEIRA 400 L AF_05/2014	FUES - FUNDAÇÕES E ESTRUTURAS	m³	1,0000000	286,05	286,05	

CASTELO BRANCO EMPREENDIMENTOS EIRELI
CNPJ nº 38.282.738/0001-61:

MATÕES DO NORTE / MA
PROC. 20200012021
FLS. 6548
RUB. 110

Insumo	00001379 SINAPI	CIMENTO PORTLAND COMPOSTO CP II-32	Material	KG	255,0000000	0,69	175,95	
Insumo	00004718 SINAPI	PEDRA BRITADA N. 2 (19 A 38 MM) POSTO PEDREIRA/FORNECEDOR, SEM FRFTF	Material	m³	0,6270000	70,21	44,02	
Insumo	00004721 SINAPI	PEDRA BRITADA N. 1 (9,5 a 19 MM) POSTO PEDREIRA/FORNECEDOR, SEM FRFTF	Material	m³	0,2090000	69,85	14,59	
Insumo	00006111 SINAPI	SERVEENTE DE OBRAS	Mão de Obra	H	6,0000000	9,95	59,70	
			MO sem LS =>		34,02	LS =>	25,68 MO com LS =>	59,70
			Valor do BDI =>		91,31	Valor com BDI =>	469,44	
Composição	127 ORSE	Concreto simples usinado fck=21mpa, bombeado, lançado e adensado em superestrutura	Concreto Simples	m³	1,0000000	467,80	467,80	
Composição Auxiliar	128 ORSE	Lançamento de concreto usinado, bombeado, em peças armadas da superestrutura, inclusive colocação, adensamento e acabamento	Concreto Simples	m³	1,0000000	37,89	37,89	
Insumo	00034492 SINAPI	CONCRETO USINADO BOMBEAVEL, CLASSE DE RESISTENCIA C20, COM BRITA 0 E 1, SLUMP = 100 +/- 20 MM, EXCLUI SERVIÇO DE BOMBEAMENTO (NR9 ROR)	Material	m³	1,0000000	389,84	389,84	
Insumo	00025950 SINAPI	SERVIÇO DE BOMBEAMENTO DE CONCRETO COM CONSUMO MINIMO DE 40 M³	Material	m³	1,0000000	40,07	40,07	
			MO sem LS =>		16,40	LS =>	12,38 MO com LS =>	28,78
			Valor do BDI =>		112,97	Valor com BDI =>	580,77	
Composição	8827 SINAPI	ELETRICISTA COM ENCARGOS COMPLEMENTARES	SEDI - SERVIÇOS DIVERSOS	H	1,0000000	17,31	17,31	
Composição Auxiliar	IAPI	CURSO DE CAPACITAÇÃO PARA ELETRICISTA (ENCARGOS COMPLEMENTARES) - HORISTA	SEDI - SERVIÇOS DIVERSOS	H	1,0000000	0,37	0,37	
Composição Auxiliar	00037370 SINAPI	ALIMENTACAO - HORISTA (COLETADO CAIXA)	Outros	H	1,0000000	0,01	0,01	
Insumo	00002436 SINAPI	ELETRICISTA	Mão de Obra	H	1,0000000	14,11	14,11	
Insumo	00043484 SINAPI	EPI - FAMILIA ELETRICISTA - HORISTA (ENCARGOS COMPLEMENTARES - COLETADO CAIXA)	Equipamento	H	1,0000000	0,95	0,95	
Insumo	00037372 SINAPI	EXAMES - HORISTA (COLETADO CAIXA)	Outros	H	1,0000000	0,57	0,57	
Insumo	00043460 SINAPI	FERRAMENTAS - FAMILIA ELETRICISTA - HORISTA (ENCARGOS COMPLEMENTARES - COLETADO CAIXA)	Equipamento	H	1,0000000	0,65	0,65	
Insumo	00037373 SINAPI	SEGURO - HORISTA (COLETADO CAIXA)	Taxas	H	1,0000000	0,01	0,01	
Insumo	00037371 SINAPI	TRANSPORTE - HORISTA (COLETADO CAIXA)	Serviços	H	1,0000000	0,64	0,64	
			MO sem LS =>		8,25	LS =>	6,23 MO com LS =>	14,48
			Valor do BDI =>		4,18	Valor com BDI =>	21,49	
Composição	88267 SINAPI	ENCANADOR OU BOMBEIRO HIDRÁULICO COM ENCARGOS COMPLEMENTARES	SEDI - SERVIÇOS DIVERSOS	H	1,0000000	16,65	16,65	
Composição Auxiliar	95335 SINAPI	CURSO DE CAPACITAÇÃO PARA ENCANADOR OU BOMBEIRO HIDRÁULICO (ENCARGOS COMPLEMENTARES) - HORISTA	SEDI - SERVIÇOS DIVERSOS	H	1,0000000	0,18	0,18	
Composição Auxiliar	00037370 SINAPI	ALIMENTACAO - HORISTA (COLETADO CAIXA)	Outros	H	1,0000000	0,01	0,01	
Insumo	00043485 SINAPI	EPI - FAMILIA ENCANADOR - HORISTA (ENCARGOS COMPLEMENTARES - COLETADO CAIXA)	Equipamento	H	1,0000000	0,84	0,84	
Insumo	00002696 SINAPI	ENCANADOR OU BOMBEIRO HIDRAULICO	Mão de Obra	H	1,0000000	14,11	14,11	
Insumo	00037372 SINAPI	EXAMES - HORISTA (COLETADO CAIXA)	Outros	H	1,0000000	0,57	0,57	
Insumo	00043461 SINAPI	FERRAMENTAS - FAMILIA ENCANADOR - HORISTA (ENCARGOS COMPLEMENTARES - COLETADO CAIXA)	Equipamento	H	1,0000000	0,29	0,29	
Insumo	00037373 SINAPI	SEGURO - HORISTA (COLETADO CAIXA)	Taxas	H	1,0000000	0,01	0,01	
Insumo	00037371 SINAPI	TRANSPORTE - HORISTA (COLETADO CAIXA)	Serviços	H	1,0000000	0,64	0,64	
			MO sem LS =>		8,14	LS =>	6,15 MO com LS =>	14,29
			Valor do BDI =>		4,02	Valor com BDI =>	20,67	
Composição	88887 SINAPI	ENGATE FLEXÍVEL EM INOX, 1/2 X 40CM - FORNECIMENTO E INSTALAÇÃO AF 01/2020	INHI - INSTALAÇÕES HIDROSANITÁRIAS	UN	1,0000000	54,72	54,72	
Composição Auxiliar	88267 SINAPI	ENCANADOR OU BOMBEIRO HIDRÁULICO COM ENCARGOS COMPLEMENTARES	SEDI - SERVIÇOS DIVERSOS	H	0,1525000	16,65	2,53	
Composição Auxiliar	88316 SINAPI	SERVEENTE COM ENCARGOS COMPLEMENTARES	SEDI - SERVIÇOS DIVERSOS	H	0,0481000	12,82	0,61	
Composição Auxiliar	00011684 SINAPI	ENGATE / RABICHO FLEXIVEL INOX 1/2 " X 40 CM	Material	UN	1,0000000	51,50	51,50	
Insumo	00003146 SINAPI	FITA VEDA ROSCA EM ROLOS DE 18 MM X 10 M (L X C)	Material	UN	0,0210000	4,25	0,08	
			MO sem LS =>		1,51	LS =>	1,14 MO com LS =>	2,65
			Valor do BDI =>		13,21	Valor com BDI =>	67,93	
Composição	86884 SINAPI	ENGATE FLEXÍVEL EM PLÁSTICO BRANCO, 1/2 X 30CM - FORNECIMENTO E INSTALAÇÃO AF 01/2020	INHI - INSTALAÇÕES HIDROSANITÁRIAS	UN	1,0000000	7,00	7,00	
Composição Auxiliar	88267 SINAPI	ENCANADOR OU BOMBEIRO HIDRÁULICO COM ENCARGOS COMPLEMENTARES	SEDI - SERVIÇOS DIVERSOS	H	0,1525000	16,65	2,53	
Composição Auxiliar	88316 SINAPI	SERVEENTE COM ENCARGOS COMPLEMENTARES	SEDI - SERVIÇOS DIVERSOS	H	0,0481000	12,82	0,61	
Composição Auxiliar	00006141 SINAPI	ENGATE/RABICHO FLEXIVEL PLASTICO (PVC OU ABS) BRANCO 1/2 " X 30 CM	Material	UN	1,0000000	3,78	3,78	
Insumo	00003146 SINAPI	FITA VEDA ROSCA EM ROLOS DE 18 MM X 10 M (L X C)	Material	UN	0,0210000	4,25	0,08	
			MO sem LS =>		1,51	LS =>	1,14 MO com LS =>	2,65
			Valor do BDI =>		1,69	Valor com BDI =>	8,69	
Composição	10555 ORSE	Encargos Complementares - Armador	Provisórios	h	1,0000000	3,50	3,50	
Insumo	158 ORSE	Almoço (Participação do empregador)	Material	un	0,1018000	14,69	1,49	
Insumo	941 ORSE	Fardamento com mangas curta	Material	un	0,0015000	162,85	0,24	
Insumo	1651 ORSE	Óculos branco proteção	Material	pr	0,0008000	6,26	0,00	
Insumo	2378 ORSE	Vale transporte	Material	un	0,0654000	4,20	0,27	
Insumo	10362 ORSE	Seguro de vida e acidente em grupo	Serviços	un	0,0045000	13,15	0,05	
Insumo	10492 ORSE	Cesta Básica	Material	un	0,0045000	146,91	0,66	
Insumo	10586 ORSE	Torquesa	Material	un	0,0002000	18,78	0,00	

CASTELO BRANCO EMPREENDIMENTOS EIRELI
CNPJ nº 38.282.738/0001-61:

MATÕES DO NORTE / MA
PROC. 2017001 / 2021
FLS. 8549
RUB. 111

Insumo	10596 ORSE	Protetor auricular	Material	un	0,0045000	5,15	0,02	
Insumo	10517 ORSE	Exames admissionais/demissionais (checkup)	Serviços	cj	0,0004000	314,81	0,12	
Insumo	10585 ORSE	Arco de serra	Material	un	0,0002000	22,30	0,00	
Insumo	10761 ORSE	Refeição - café da manhã (café com leite e dois pães com manteiga)	Serviços	un	0,1018000	5,25	0,53	
Insumo	10599 ORSE	Protetor solar fps 30 com 120ml	Material	un	0,0018000	37,66	0,06	
Insumo	00012893 SINAPI	BOTA DE SEGURANCA COM BIQUEIRA DE ACO E COLARINHO ACOI CHOADO	Material	PAR	0,0008000	59,52	0,04	
Insumo	00012895 SINAPI	CAPACETE DE SEGURANCA ABA FRONTAL COM SUSPENSAO DE POU IFTII FNO. SFM. JIIGII AR (CI ASSE B)	Material	UN	0,0006000	12,40	0,00	
Insumo	00012894 SINAPI	CAPA PARA CHUVA EM PVC COM FORRO DE POLIESTER, COM CAPUZ (AMARFI A OII AZIUI)	Material	UN	0,0002000	16,11	0,00	
Insumo	00012892 SINAPI	LUVA RASPA DE COURO, CANO CURTO (PUNHO *7* CM)	Equipamento	PAR	0,0023000	11,16	0,02	
			MO sem LS =>	0,00	LS =>	0,00	MO com LS =>	0,00
			Valor do BDI =>	0,84			Valor com BDI =>	4,34

	Código Banco	Descrição	Tipo	Und	Quant.	Valor Unit	Total	
Composição	10551 ORSE	Encargos Complementares - Carpinteiro	Provisórios	h	1,0000000	3,57	3,57	
Insumo	158 ORSE	Almoço (Participação do empregador)	Material	un	0,1018000	14,69	1,49	
Insumo	941 ORSE	Fardamento com mangas curta	Material	un	0,0015000	162,85	0,24	
Insumo	1651 ORSE	Óculos branco proteção	Material	pr	0,0007000	6,26	0,00	
Insumo	2378 ORSE	Vale transporte	Material	un	0,0654000	4,20	0,27	
Insumo	10362 ORSE	Seguro de vida e acidente em grupo	Serviços	un	0,0045000	13,15	0,05	
Insumo	10492 ORSE	Cesta Básica	Material	un	0,0045000	146,91	0,66	
Insumo	10517 ORSE	Exames admissionais/demissionais (checkup)	Serviços	cj	0,0004000	314,81	0,12	
Insumo	10577 ORSE	Serrote 40cm	Material	un	0,0001000	19,49	0,00	
Insumo	10578 ORSE	Formão grande	Material	un	0,0002000	15,90	0,00	
Insumo	10579 ORSE	Chave de fenda chata 30 cm	Material	un	0,0002000	24,02	0,00	
Insumo	10596 ORSE	Protetor auricular	Material	un	0,0045000	5,15	0,02	
Insumo	10599 ORSE	Protetor solar fps 30 com 120ml	Material	un	0,0018000	37,66	0,06	
Insumo	10761 ORSE	Refeição - café da manhã (café com leite e dois pães com manteiga)	Serviços	un	0,1018000	5,25	0,53	
Insumo	11244 ORSE	Martelo com unha	Material	un	0,0002000	39,76	0,00	
Insumo	11248 ORSE	Furadeira e Parafusadeira eletrica Bosch ou Similar profissional	Equipamento	un	0,0001000	258,15	0,02	
Insumo	11249 ORSE	Serra circular eletrica portatil	Equipamento	un	0,0001000	543,57	0,05	
Insumo	00012893 SINAPI	BOTA DE SEGURANCA COM BIQUEIRA DE ACO E COLARINHO ACOI CHOADO	Material	PAR	0,0007000	59,52	0,04	
Insumo	00012895 SINAPI	CAPACETE DE SEGURANCA ABA FRONTAL COM SUSPENSAO DE POU IFTII FNO. SFM. JIIGII AR (CI ASSE B)	Material	UN	0,0006000	12,40	0,00	
Insumo	00012894 SINAPI	CAPA PARA CHUVA EM PVC COM FORRO DE POLIESTER, COM CAPUZ (AMARFI A OII AZIUI)	Material	UN	0,0002000	16,11	0,00	
Insumo	00012892 SINAPI	LUVA RASPA DE COURO, CANO CURTO (PUNHO *7* CM)	Equipamento	PAR	0,0023000	11,16	0,02	
			MO sem LS =>	0,00	LS =>	0,00	MO com LS =>	0,00
			Valor do BDI =>	0,86			Valor com BDI =>	4,43

	Código Banco	Descrição	Tipo	Und	Quant.	Valor Unit	Total	
Composição	10552 ORSE	Encargos Complementares - Eletricista	Provisórios	h	1,0000000	3,53	3,53	
Insumo	158 ORSE	Almoço (Participação do empregador)	Material	un	0,1018000	14,69	1,49	
Insumo	941 ORSE	Fardamento com mangas curta	Material	un	0,0015000	162,85	0,24	
Insumo	1651 ORSE	Óculos branco proteção	Material	pr	0,0008000	6,26	0,00	
Insumo	2378 ORSE	Vale transporte	Material	un	0,0654000	4,20	0,27	
Insumo	10362 ORSE	Seguro de vida e acidente em grupo	Serviços	un	0,0045000	13,15	0,05	
Insumo	10492 ORSE	Cesta Básica	Material	un	0,0045000	146,91	0,66	
Insumo	10517 ORSE	Exames admissionais/demissionais (checkup)	Serviços	cj	0,0004000	314,81	0,12	
Insumo	10579 ORSE	Chave de fenda chata 30 cm	Material	un	0,0002000	24,02	0,00	
Insumo	10596 ORSE	Protetor auricular	Material	un	0,0045000	5,15	0,02	
Insumo	10599 ORSE	Protetor solar fps 30 com 120ml	Material	un	0,0018000	37,66	0,06	
Insumo	10761 ORSE	Refeição - café da manhã (café com leite e dois pães com manteiga)	Serviços	un	0,1018000	5,25	0,53	
Insumo	11240 ORSE	Alicate com isolamento	Material	un	0,0002000	46,07	0,00	
Insumo	11241 ORSE	Alicate volt-amperemetro	Material	un	0,0002000	151,11	0,03	
Insumo	11242 ORSE	Chave inglesa 12"	Material	un	0,0001000	49,32	0,00	
Insumo	00012893 SINAPI	BOTA DE SEGURANCA COM BIQUEIRA DE ACO E COLARINHO ACOI CHOADO	Material	PAR	0,0007000	59,52	0,04	
Insumo	00012895 SINAPI	CAPACETE DE SEGURANCA ABA FRONTAL COM SUSPENSAO DE POU IFTII FNO. SFM. JIIGII AR (CI ASSE B)	Material	UN	0,0006000	12,40	0,00	
Insumo	00012894 SINAPI	CAPA PARA CHUVA EM PVC COM FORRO DE POLIESTER, COM CAPUZ (AMARFI A OII AZIUI)	Material	UN	0,0002000	16,11	0,00	
Insumo	00012892 SINAPI	LUVA RASPA DE COURO, CANO CURTO (PUNHO *7* CM)	Equipamento	PAR	0,0023000	11,16	0,02	
			MO sem LS =>	0,00	LS =>	0,00	MO com LS =>	0,00
			Valor do BDI =>	0,85			Valor com BDI =>	4,38

	Código Banco	Descrição	Tipo	Und	Quant.	Valor Unit	Total
Composição	10550 ORSE	Encargos Complementares - Pedreiro	Provisórios	h	1,0000000	3,52	3,52
Insumo	158 ORSE	Almoço (Participação do empregador)	Material	un	0,1018000	14,69	1,49
Insumo	941 ORSE	Fardamento com mangas curta	Material	un	0,0015000	162,85	0,24
Insumo	1651 ORSE	Óculos branco proteção	Material	pr	0,0008000	6,26	0,00

CASTELO BRANCO EMPREENDIMENTOS EIRELI
CNPJ nº 38.282.738/0001-61:

MATÕES DO NORTE / MA	
PROC. 0910001	1202 4
FLS. 6580	
RUB. 011	

Insumo	2378	ORSE	Vale transporte	Material	un	0,0654000	4,20	0,27	
Insumo	4174	ORSE	Desempenadeira de aço lisa, cabo madeira, ref.143, Atlas ou similar	Material	un	0,0005000	11,34	0,00	
Insumo	4722	ORSE	Colher de pedreiro	Material	un	0,0004000	19,51	0,00	
Insumo	10282	ORSE	Regua de alumínio c/ 2,00m (para pedreiro)	Material	un	0,0002000	17,52	0,00	
Insumo	10362	ORSE	Seguro de vida e acidente em grupo	Serviços	un	0,0045000	13,15	0,05	
Insumo	10492	ORSE	Cesta Básica	Material	un	0,0045000	146,91	0,66	
Insumo	10517	ORSE	Exames admissionais/demissionais (checkup)	Serviços	cj	0,0004000	314,81	0,12	
Insumo	10596	ORSE	Protetor auricular	Material	un	0,0045000	5,15	0,02	
Insumo	10599	ORSE	Protetor solar fps 30 com 120ml	Material	un	0,0018000	37,66	0,06	
Insumo	10761	ORSE	Refeição - café da manhã (café com leite e dois pães com manteiga)	Serviços	un	0,1018000	5,25	0,53	
Insumo	10789	ORSE	Nível de bolha de madeira	Material	un	0,0002000	16,68	0,00	
Insumo	10790	ORSE	Prumo de face	Material	un	0,0001000	22,04	0,00	
Insumo	11243	ORSE	Martelo sem unha	Material	un	0,0001000	17,37	0,00	
Insumo	11245	ORSE	Desempoladeira de madeira 12x22	Material	un	0,0007000	11,81	0,00	
Insumo	11246	ORSE	Escala métrica de bambú	Material	un	0,0007000	9,50	0,00	
Insumo	11247	ORSE	Serra mármore Serra mármore	Material	un	0,0001000	286,45	0,02	
Insumo	11264	ORSE	Marreta de 1/2 kg com cabo	Material	un	0,0002000	14,18	0,00	
Insumo	11265	ORSE	Martelo de borracha com cabo	Material	un	0,0004000	12,07	0,00	
Insumo	00012893	SINAPI	BOTA DE SEGURANCA COM BIQUEIRA DE ACO E COLARINHO ACOI CHOADO	Material	PAR	0,0008000	59,52	0,04	
Insumo	00012895	SINAPI	CAPACETE DE SEGURANCA ABA FRONTAL COM SUSPENSAO DE POLIESTER	Material	UN	0,0006000	12,40	0,00	
Insumo	00012894	SINAPI	CAPA PARA CHUVA EM PVC COM FORRO DE POLIESTER, COM CAPUZ (AMARFI A OI AZUL)	Material	UN	0,0002000	16,11	0,00	
Insumo	00012892	SINAPI	LUVA RASPA DE COURO, CANO CURTO (PUNHO *7* CM)	Equipamento	PAR	0,0023000	11,16	0,02	
			MO sem LS =>			0,00	LS =>	0,00	
			MO com LS =>					0,00	
			Valor do BDI =>			0,85		Valor com BDI =>	4,37

Composição	Código Banco	Descrição	Tipo	Und	Quant.	Valor Unit	Total		
	10553	ORSE Encargos Complementares - Pintor	Provisórios	h	1,0000000	3,70	3,70		
Insumo	158	ORSE Almoço (Participação do empregador)	Material	un	0,1018000	14,69	1,49		
Insumo	941	ORSE Fardamento com mangas curta	Material	un	0,0015000	162,85	0,24		
Insumo	1651	ORSE Óculos branco proteção	Material	pr	0,0008000	6,26	0,00		
Insumo	2378	ORSE Vale transporte	Material	un	0,0654000	4,20	0,27		
Insumo	4174	ORSE Desempenadeira de aço lisa, cabo madeira, ref.143, Atlas ou similar	Material	un	0,0005000	11,34	0,00		
Insumo	4725	ORSE Espátula	Material	un	0,0004000	22,54	0,00		
Insumo	10362	ORSE Seguro de vida e acidente em grupo	Serviços	un	0,0045000	13,15	0,05		
Insumo	10492	ORSE Cesta Básica	Material	un	0,0045000	146,91	0,66		
Insumo	10517	ORSE Exames admissionais/demissionais (checkup)	Serviços	cj	0,0004000	314,81	0,12		
Insumo	10583	ORSE Trincha 3"	Material	un	0,0045000	5,87	0,02		
Insumo	10596	ORSE Protetor auricular	Material	un	0,0045000	5,15	0,02		
Insumo	10599	ORSE Protetor solar fps 30 com 120ml	Material	un	0,0018000	37,66	0,06		
Insumo	10761	ORSE Refeição - café da manhã (café com leite e dois pães com manteiga)	Serviços	un	0,1018000	5,25	0,53		
Insumo	11250	ORSE Rolo lâ de carneiro 20cm	Material	un	0,0023000	16,68	0,03		
Insumo	11251	ORSE Pincel de seda 2"	Material	un	0,0045000	29,96	0,13		
Insumo	11252	ORSE Escada de aluminio de abrir com 7 degraus	Material	un	0,0001000	229,81	0,02		
Insumo	00012893	SINAPI BOTA DE SEGURANCA COM BIQUEIRA DE ACO E COLARINHO ACOI CHOADO	Material	PAR	0,0008000	59,52	0,04		
Insumo	00012895	SINAPI CAPACETE DE SEGURANCA ABA FRONTAL COM SUSPENSAO DE POLIESTER	Material	UN	0,0006000	12,40	0,00		
Insumo	00012894	SINAPI CAPA PARA CHUVA EM PVC COM FORRO DE POLIESTER, COM CAPUZ (AMARFI A OI AZUL)	Material	UN	0,0002000	16,11	0,00		
Insumo	00012892	SINAPI LUVA RASPA DE COURO, CANO CURTO (PUNHO *7* CM)	Equipamento	PAR	0,0023000	11,16	0,02		
			MO sem LS =>			0,00	LS =>	0,00	
			MO com LS =>					0,00	
			Valor do BDI =>			0,89		Valor com BDI =>	4,59

Composição	Código Banco	Descrição	Tipo	Und	Quant.	Valor Unit	Total
	10594	ORSE Encargos Complementares - Serralheiro ou Operador de Equipamento Leve	Provisórios	h	1,0000000	3,50	3,50
Insumo	158	ORSE Almoço (Participação do empregador)	Material	un	0,1018000	14,69	1,49
Insumo	941	ORSE Fardamento com mangas curta	Material	un	0,0015000	162,85	0,24
Insumo	1651	ORSE Óculos branco proteção	Material	pr	0,0008000	6,26	0,00
Insumo	2378	ORSE Vale transporte	Material	un	0,0654000	4,20	0,27
Insumo	10362	ORSE Seguro de vida e acidente em grupo	Serviços	un	0,0045000	13,15	0,05
Insumo	10492	ORSE Cesta Básica	Material	un	0,0045000	146,91	0,66
Insumo	10517	ORSE Exames admissionais/demissionais (checkup)	Serviços	cj	0,0004000	314,81	0,12
Insumo	10585	ORSE Arco de serra	Material	un	0,0002000	22,30	0,00
Insumo	10586	ORSE Torquesa	Material	un	0,0002000	18,78	0,00
Insumo	10596	ORSE Protetor auricular	Material	un	0,0045000	5,15	0,02
Insumo	10599	ORSE Protetor solar fps 30 com 120ml	Material	un	0,0018000	37,66	0,06

CASTELO BRANCO EMPREENDIMENTOS EIRELI
CNPJ nº 38.282.738/0001-61:

MATÕES DO NORTE / MA
PROC. 2020001 1202
FLS. 0581
RUB. 00

Insumo	10761 ORSE	Refeição - café da manhã (café com leite e dois pães com manteiga)	Serviços	un	0,1018000	5,25	0,53	
Insumo	00012893 SINAPI	BOTA DE SEGURANCA COM BIQUEIRA DE ACO E COLARINHO ACOI CHOADO	Material	PAR	0,0008000	59,52	0,04	
Insumo	00012895 SINAPI	CAPACETE DE SEGURANCA ABA FRONTAL COM SUSPENSAO DE POU (FTII FMO - SEM JIJII II AR /CI ASSF R)	Material	UN	0,0006000	12,40	0,00	
Insumo	00012894 SINAPI	CAPA PARA CHUVA EM PVC COM FORRO DE POLIESTER, COM CAPUZ (AMARFI A OII AZIII)	Material	UN	0,0002000	16,11	0,00	
Insumo	00012892 SINAPI	LUVA RASPA DE COURO, CANO CURTO (PUNHO *7* CM)	Equipamento	PAR	0,0023000	11,16	0,02	
			MO sem LS =>	0,00	LS =>	0,00	MO com LS =>	0,00
			Valor do BDI =>	0,84	Valor com BDI =>		4,34	

Composição	Código Banco	Descrição	Tipo	Und	Quant.	Valor Unit	Total	
	10549 ORSE	Encargos Complementares - Servente	Provisórios	h	1,0000000	3,67	3,67	
Insumo	158 ORSE	Almoço (Participação do empregador)	Material	un	0,1018000	14,69	1,49	
Insumo	941 ORSE	Fardamento com mangas curta	Material	un	0,0015000	162,85	0,24	
Insumo	1651 ORSE	Óculos branco proteção	Material	pr	0,0008000	6,26	0,00	
Insumo	2378 ORSE	Vale transporte	Material	un	0,0941000	4,20	0,39	
Insumo	4728 ORSE	Talhadeira chata 10" Talhadeira chara 10"	Material	un	0,0003000	14,53	0,00	
Insumo	4729 ORSE	Marreta 1 kg com cabo	Material	un	0,0001000	28,86	0,00	
Insumo	10362 ORSE	Seguro de vida e acidente em grupo	Serviços	un	0,0045000	13,15	0,05	
Insumo	10492 ORSE	Cesta Básica	Material	un	0,0045000	146,91	0,66	
Insumo	10517 ORSE	Exames admissionais/demissionais (checkup)	Serviços	cj	0,0004000	314,81	0,12	
Insumo	10596 ORSE	Protetor auricular	Material	un	0,0045000	5,15	0,02	
Insumo	10599 ORSE	Protetor solar fps 30 com 120ml	Material	un	0,0018000	37,66	0,06	
Insumo	10761 ORSE	Refeição - café da manhã (café com leite e dois pães com manteiga)	Serviços	un	0,1018000	5,25	0,53	
Insumo	10788 ORSE	Pá quadrada	Material	un	0,0002000	18,15	0,00	
Insumo	00012893 SINAPI	BOTA DE SEGURANCA COM BIQUEIRA DE ACO E COLARINHO ACOI CHOADO	Material	PAR	0,0008000	59,52	0,04	
Insumo	00002711 SINAPI	CARRINHO DE MAO DE ACO CAPACIDADE 50 A 60 L, PNEU COM CAMARA	Equipamento	UN	0,0002000	256,52	0,05	
Insumo	00012894 SINAPI	CAPA PARA CHUVA EM PVC COM FORRO DE POLIESTER, COM CAPUZ (AMARFI A OII AZIII)	Material	UN	0,0002000	16,11	0,00	
Insumo	00012895 SINAPI	CAPACETE DE SEGURANCA ABA FRONTAL COM SUSPENSAO DE POU (FTII FMO - SEM JIJII II AR /CI ASSF R)	Material	UN	0,0006000	12,40	0,00	
Insumo	00012892 SINAPI	LUVA RASPA DE COURO, CANO CURTO (PUNHO *7* CM)	Equipamento	PAR	0,0023000	11,16	0,02	
			MO sem LS =>	0,00	LS =>	0,00	MO com LS =>	0,00
			Valor do BDI =>	0,88	Valor com BDI =>		4,55	

Composição	Código Banco	Descrição	Tipo	Und	Quant.	Valor Unit	Total	
	2497 ORSE	Escavação manual de vala ou cava em material de 1ª categoria, profundidade até 1,50m	Escavação Manual em Área Urbana	m²	1,0000000	40,86	40,86	
Composição Auxiliar	10549 ORSE	Encargos Complementares - Servente	Provisórios	h	3,0000000	3,67	11,01	
Insumo	00006111 SINAPI	SERVENTE DE OBRAS	Mão de Obra	H	3,0000000	9,95	29,85	
			MO sem LS =>	17,01	LS =>	12,84	MO com LS =>	29,85
			Valor do BDI =>	9,86	Valor com BDI =>		50,72	

Composição	Código Banco	Descrição	Tipo	Und	Quant.	Valor Unit	Total	
	11640 ORSE	Forma plana para estruturas, em compensado plastificado de 10mm, 02 usos, inclusive escoramento - Revisada 07.2015	Conversão InfoWOrcs	m²	1,0000000	117,53	117,53	
Composição Auxiliar	10549 ORSE	Encargos Complementares - Servente	Provisórios	h	0,3330000	3,67	1,22	
Composição Auxiliar	10551 ORSE	Encargos Complementares - Carpinteiro	Provisórios	h	1,3330000	3,57	4,75	
Insumo	1569 ORSE	Madeira mista serrada (barrote) 6 x 6cm - 0,0036 m3/m (angelim, louro)	Material	m	3,0670000	10,91	33,46	
Insumo	00043130 SINAPI	ARAME GALVANIZADO 12 BWG, D = 2,76 MM (0,048 KG/M) OU 14 BWG, D = 2 + 11 MM (0,026 KG/M)	Material	KG	0,1500000	21,23	3,18	
Insumo	00001213 SINAPI	CARPINTEIRO DE FORMAS	Mão de Obra	H	1,3330000	14,11	18,80	
Insumo	00001346 SINAPI	CHAPA DE MADEIRA COMPENSADA PLASTIFICADA PARA FORMA DE CONCRETO DE 2 20 x 1 10 M F = 10 MM	Material	m²	0,5840000	55,31	32,30	
Insumo	00002692 SINAPI	DESMOLDANTE PROTETOR PARA FORMAS DE MADEIRA, DE BASE OI FOSA FMUII SIONADA FM AGUIA	Material	L	0,0200000	7,95	0,15	
Insumo	00005068 SINAPI	PREGO DE ACO POLIDO COM CABECA 17 X 21 (2 X 11)	Material	KG	0,0250000	19,21	0,48	
Insumo	00005069 SINAPI	PREGO DE ACO POLIDO COM CABECA 17 X 27 (2 1/2 X 11)	Material	KG	0,1000000	19,58	1,95	
Insumo	00004509 SINAPI	SARRAFO *2,5 X 10* CM EM PINUS, MISTA OU EQUIVALENTE DA REGIAO - RRIITA	Material	M	2,7220000	4,59	12,49	
Insumo	00006111 SINAPI	SERVENTE DE OBRAS	Mão de Obra	H	0,3330000	9,95	3,31	
Insumo	00006193 SINAPI	TABUA NAO APARELHADA *2,5 X 20* CM, EM MACARANDUBA, ANGELIM OI FOUIMAI FNTE DA REGIAO - RRIITA	Material	M	0,3060000	17,79	5,44	
			MO sem LS =>	12,60	LS =>	9,51	MO com LS =>	22,11
			Valor do BDI =>	28,38	Valor com BDI =>		145,91	

Composição	Código Banco	Descrição	Tipo	Und	Quant.	Valor Unit	Total	
	86904 SINAPI	LAVATÓRIO LOUÇA BRANCA SUSPENSO, 29,5 X 39CM OU EQUIVALENTE, PADRÃO POPULAR - FORNECIMENTO E INSTALAÇÃO. AF_01/2020	INHI - INSTALAÇÕES HIDROS SANITÁRIAS	UN	1,0000000	99,75	99,75	
Composição Auxiliar	88316 SINAPI	SERVENTE COM ENCARGOS COMPLEMENTARES	SEDI - SERVIÇOS DIVERSOS	H	0,1886000	12,82	2,41	
Composição Auxiliar	88267 SINAPI	ENCANADOR OU BOMBEIRO HIDRÁULICO COM ENCARGOS COMPLEMENTARES	SEDI - SERVIÇOS DIVERSOS	H	0,3870000	16,65	6,44	
Insumo	00010425 SINAPI	LAVATORIO DE LOUCA BRANCA, SUSPENSO (SEM COLUMA), DIMENSOES *40 X 30* CM	Material	UN	1,0000000	62,89	62,89	
Insumo	00037329 SINAPI	REJUNTE EPOXI, QUALQUER COR	Material	KG	0,0304000	97,34	2,95	
Insumo	00004351 SINAPI	PARAFUSO NIQUELADO 3 1/2" COM ACABAMENTO CROMADO PARA FIXAR PEÇA SANITARIA, INCLUI PORCA CEGA, ARRUELA E BUCHA DE NYLON TAMANHO S-R	Material	UN	2,0000000	12,53	25,06	
			MO sem LS =>	4,23	LS =>	3,20	MO com LS =>	7,43
			Valor do BDI =>	24,08	Valor com BDI =>		123,83	

Código Banco	Descrição	Tipo	Und	Quant.	Valor Unit	Total
--------------	-----------	------	-----	--------	------------	-------

Composição	128 ORSE	Lançamento de concreto usinado, bombeado, em peças armadas da superestrutura, inclusive colocação, adensamento e acabamento	Concreto Simples	m³	1,0000000	37,89	37,89
Composição Auxiliar	10549 ORSE	Encargos Complementares - Servente	Provisórios	h	1,6200000	3,67	5,94
Composição Auxiliar	10550 ORSE	Encargos Complementares - Pedreiro	Provisórios	h	0,3600000	3,52	1,26
Composição Auxiliar	10551 ORSE	Encargos Complementares - Carpinteiro	Provisórios	h	0,3600000	3,57	1,28
Composição Auxiliar	10555 ORSE	Encargos Complementares - Armador	Provisórios	h	0,1800000	3,50	0,63
Insumo	00000378 SINAPI	ARMADOR	Mão de Obra	H	0,1800000	14,11	2,53
Insumo	00001213 SINAPI	CARPINTEIRO DE FORMAS	Mão de Obra	H	0,3600000	14,11	5,07
Insumo	00004750 SINAPI	PEDREIRO	Mão de Obra	H	0,3600000	14,11	5,07
Insumo	00006111 SINAPI	SERVENTE DE OBRAS	Mão de Obra	H	1,6200000	9,95	16,11
			MO sem LS =>	16,40	LS =>	12,38	MO com LS => 28,78
			Valor do BDI =>	9,15			Valor com BDI => 47,04

Composição	Código Banco	Descrição	Tipo	Und	Quant.	Valor Unit	Total
Composição	278 ORSE	Limpoza (Lavagem) de telhas	Telhamento	m²	1,0000000	2,72	2,72
Composição Auxiliar	10549 ORSE	Encargos Complementares - Servente	Provisórios	h	0,2000000	3,67	0,73
Insumo	00006111 SINAPI	SERVENTE DE OBRAS	Mão de Obra	H	0,2000000	9,95	1,99
			MO sem LS =>	1,13	LS =>	0,86	MO com LS => 1,99
			Valor do BDI =>	0,65			Valor com BDI => 3,37

Composição	Código Banco	Descrição	Tipo	Und	Quant.	Valor Unit	Total
Composição	196 ORSE	Madeiramento em massaranduba/madeira de lei, acabamento serrado c/ ripão 5 x 3cm e ripa 4 x 1,5cm, exclusive peças principais	Madeiramento	m²	1,0000000	107,38	107,38
Composição Auxiliar	10549 ORSE	Encargos Complementares - Servente	Provisórios	h	1,2000000	3,67	4,40
Composição Auxiliar	10551 ORSE	Encargos Complementares - Carpinteiro	Provisórios	h	1,2000000	3,57	4,28
Insumo	1974 ORSE	Madeira massaranduba serrada 4cm x 1,5cm (ripa)	Material	m	5,0000000	4,73	23,65
Insumo	9410 ORSE	Ripão massaranduba serrada 5cm x 3cm Ripão massaranduba serrada 5cm x 3cm	Material	m	3,3330000	12,63	42,09
Insumo	00001213 SINAPI	CARPINTEIRO DE FORMAS	Mão de Obra	H	1,2000000	14,11	16,93
Insumo	00005067 SINAPI	PREGO DE ACO POLIDO COM CABECA 16 X 24 (2 1/4 X 12)	Material	KG	0,2000000	20,47	4,09
Insumo	00006111 SINAPI	SERVENTE DE OBRAS	Mão de Obra	H	1,2000000	9,95	11,94
			MO sem LS =>	16,45	LS =>	12,42	MO com LS => 28,87
			Valor do BDI =>	25,93			Valor com BDI => 133,31

Composição	Código Banco	Descrição	Tipo	Und	Quant.	Valor Unit	Total
Composição	88377 SINAPI	OPERADOR DE BETONEIRA ESTACIONÁRIA/MISTURADOR COM ENCARGOS COMPI FMFNTARFS	SEDI - SERVIÇOS DIVERSOS	H	1,0000000	15,11	15,11
Composição Auxiliar	95389 SINAPI	CURSO DE CAPACITAÇÃO PARA OPERADOR DE BETONEIRA ESTACIONÁRIA/MISTURADOR (ENCARGOS COMPLEMENTARES) - HORISTA	SEDI - SERVIÇOS DIVERSOS	H	1,0000000	0,07	0,07
Insumo	00037370 SINAPI	ALIMENTACAO - HORISTA (COLETADO CAIXA)	Outros	H	1,0000000	0,01	0,01
Insumo	00043488 SINAPI	EPI - FAMILIA OPERADOR ESCAVADEIRA - HORISTA (ENCARGOS COMPI FMFNTARFS - COI FTADO CAIXA)	Equipamento	H	1,0000000	0,66	0,66
Insumo	00037372 SINAPI	EXAMES - HORISTA (COLETADO CAIXA)	Outros	H	1,0000000	0,57	0,57
Insumo	00043464 SINAPI	FERRAMENTAS - FAMILIA OPERADOR ESCAVADEIRA - HORISTA (ENCARGOS COMPI FMFNTARFS - COI FTADO CAIXA)	Equipamento	H	1,0000000	0,01	0,01
Insumo	00037666 SINAPI	OPERADOR DE BETONEIRA ESTACIONARIA / MISTURADOR	Mão de Obra	H	1,0000000	13,14	13,14
Insumo	00037373 SINAPI	SEGURO - HORISTA (COLETADO CAIXA)	Taxas	H	1,0000000	0,01	0,01
Insumo	00037371 SINAPI	TRANSPORTE - HORISTA (COLETADO CAIXA)	Serviços	H	1,0000000	0,64	0,64
			MO sem LS =>	7,53	LS =>	5,68	MO com LS => 13,21
			Valor do BDI =>	3,64			Valor com BDI => 18,75

Composição	Código Banco	Descrição	Tipo	Und	Quant.	Valor Unit	Total
Composição	88309 SINAPI	PEDREIRO COM ENCARGOS COMPLEMENTARES	SEDI - SERVIÇOS DIVERSOS	H	1,0000000	17,15	17,15
Composição Auxiliar	95371 SINAPI	CURSO DE CAPACITAÇÃO PARA PEDREIRO (ENCARGOS COMPI FMFNTARFS) - HORISTA	SEDI - SERVIÇOS DIVERSOS	H	1,0000000	0,21	0,21
Insumo	00037370 SINAPI	ALIMENTACAO - HORISTA (COLETADO CAIXA)	Outros	H	1,0000000	0,01	0,01
Insumo	00043489 SINAPI	EPI - FAMILIA PEDREIRO - HORISTA (ENCARGOS COMPLEMENTARES - COI FTADO CAIXA)	Equipamento	H	1,0000000	0,99	0,99
Insumo	00037372 SINAPI	EXAMES - HORISTA (COLETADO CAIXA)	Outros	H	1,0000000	0,57	0,57
Insumo	00043465 SINAPI	FERRAMENTAS - FAMILIA PEDREIRO - HORISTA (ENCARGOS COMPI FMFNTARFS - COI FTADO CAIXA)	Equipamento	H	1,0000000	0,61	0,61
Insumo	00004750 SINAPI	PEDREIRO	Mão de Obra	H	1,0000000	14,11	14,11
Insumo	00037373 SINAPI	SEGURO - HORISTA (COLETADO CAIXA)	Taxas	H	1,0000000	0,01	0,01
Insumo	00037371 SINAPI	TRANSPORTE - HORISTA (COLETADO CAIXA)	Serviços	H	1,0000000	0,64	0,64
			MO sem LS =>	8,16	LS =>	6,16	MO com LS => 14,32
			Valor do BDI =>	4,14			Valor com BDI => 21,29

Composição	Código Banco	Descrição	Tipo	Und	Quant.	Valor Unit	Total
Composição	88310 SINAPI	PINTOR COM ENCARGOS COMPLEMENTARES	SEDI - SERVIÇOS DIVERSOS	H	1,0000000	18,21	18,21
Composição Auxiliar	95372 SINAPI	CURSO DE CAPACITAÇÃO PARA PINTOR (ENCARGOS COMPI FMFNTARFS) - HORISTA	SEDI - SERVIÇOS DIVERSOS	H	1,0000000	0,14	0,14
Insumo	00037370 SINAPI	ALIMENTACAO - HORISTA (COLETADO CAIXA)	Outros	H	1,0000000	0,01	0,01
Insumo	00043490 SINAPI	EPI - FAMILIA PINTOR - HORISTA (ENCARGOS COMPLEMENTARES - COI FTADO CAIXA)	Equipamento	H	1,0000000	1,40	1,40
Insumo	00037372 SINAPI	EXAMES - HORISTA (COLETADO CAIXA)	Outros	H	1,0000000	0,57	0,57
Insumo	00043466 SINAPI	FERRAMENTAS - FAMILIA PINTOR - HORISTA (ENCARGOS COMPI FMFNTARFS - COI FTADO CAIXA)	Equipamento	H	1,0000000	1,33	1,33
Insumo	00004783 SINAPI	PINTOR	Mão de Obra	H	1,0000000	14,11	14,11
Insumo	00037373 SINAPI	SEGURO - HORISTA (COLETADO CAIXA)	Taxas	H	1,0000000	0,01	0,01

Insumo	Código Banco	Descrição	Tipo	Und	Quant.	Valor Unit	Total	
	00037371 SINAPI	TRANSPORTE - HORISTA (COLETADO CAIXA)	Serviços	H	1,0000000	0,64	0,64	
			MO sem LS =>	6,12	LS =>	6,13	MO com LS =>	14,25
			Valor do BDI =>	4,39		Valor com BDI =>	22,60	
Composição	95276 SINAPI	POLIDORA DE PISO (POLITRIZ), PESO DE 100KG, DIÂMETRO 450 MM, MOTOR ELÉTRICO, POTÊNCIA 4 HP - CHP DIURNO. AF_09/2016	CHOR - CUSTOS HORÁRIOS DE MÁQUINAS E EQUIPAMENTOS	CHP	1,0000000	2,71	2,71	
Composição Auxiliar	95275 SINAPI	POLIDORA DE PISO (POLITRIZ), PESO DE 100KG, DIÂMETRO 450 MM, MOTOR ELÉTRICO, POTÊNCIA 4 HP - MATERIAIS NA OPERAÇÃO. AF_09/2016	CHOR - CUSTOS HORÁRIOS DE MÁQUINAS E EQUIPAMENTOS	H	1,0000000	1,90	1,90	
Composição Auxiliar	95273 SINAPI	POLIDORA DE PISO (POLITRIZ), PESO DE 100KG, DIÂMETRO 450 MM, MOTOR ELÉTRICO, POTÊNCIA 4 HP - JURROS. AF_09/2016	CHOR - CUSTOS HORÁRIOS DE MÁQUINAS E EQUIPAMENTOS	H	1,0000000	0,05	0,05	
Composição Auxiliar	95274 SINAPI	POLIDORA DE PISO (POLITRIZ), PESO DE 100KG, DIÂMETRO 450 MM, MOTOR ELÉTRICO, POTÊNCIA 4 HP - MANUTENÇÃO. AF_09/2016	CHOR - CUSTOS HORÁRIOS DE MÁQUINAS E EQUIPAMENTOS	H	1,0000000	0,33	0,33	
Composição Auxiliar	95272 SINAPI	POLIDORA DE PISO (POLITRIZ), PESO DE 100KG, DIÂMETRO 450 MM, MOTOR ELÉTRICO, POTÊNCIA 4 HP - DEPRECIÇÃO. AF_09/2016	CHOR - CUSTOS HORÁRIOS DE MÁQUINAS E EQUIPAMENTOS	H	1,0000000	0,43	0,43	
			MO sem LS =>	0,00	LS =>	0,00	MO com LS =>	0,00
			Valor do BDI =>	0,65		Valor com BDI =>	3,36	
Composição	95272 SINAPI	POLIDORA DE PISO (POLITRIZ), PESO DE 100KG, DIÂMETRO 450 MM, MOTOR ELÉTRICO, POTÊNCIA 4 HP - DEPRECIÇÃO. AF_09/2016	CHOR - CUSTOS HORÁRIOS DE MÁQUINAS E EQUIPAMENTOS	H	1,0000000	0,43	0,43	
Insumo	00013954 SINAPI	POLIDORA DE PISO (POLITRIZ) ELETRICA, MOTOR MONOFASICO DE 4 HP, PESO DE 100 KG, DIAMETRO DO TRABALHO DE 450 MM	Equipamento	UN	0,0000640	6.756,38	0,43	
			MO sem LS =>	0,00	LS =>	0,00	MO com LS =>	0,00
			Valor do BDI =>	0,10		Valor com BDI =>	0,53	
Composição	95273 SINAPI	POLIDORA DE PISO (POLITRIZ), PESO DE 100KG, DIÂMETRO 450 MM, MOTOR ELÉTRICO, POTÊNCIA 4 HP - JURROS. AF_09/2016	CHOR - CUSTOS HORÁRIOS DE MÁQUINAS E EQUIPAMENTOS	H	1,0000000	0,05	0,05	
Insumo	00013954 SINAPI	POLIDORA DE PISO (POLITRIZ) ELETRICA, MOTOR MONOFASICO DE 4 HP, PESO DE 100 KG, DIAMETRO DO TRABALHO DE 450 MM	Equipamento	UN	0,0000076	6.756,38	0,05	
			MO sem LS =>	0,00	LS =>	0,00	MO com LS =>	0,00
			Valor do BDI =>	0,01		Valor com BDI =>	0,06	
Composição	95274 SINAPI	POLIDORA DE PISO (POLITRIZ), PESO DE 100KG, DIÂMETRO 450 MM, MOTOR ELÉTRICO, POTÊNCIA 4 HP - MANUTENÇÃO. AF_09/2016	CHOR - CUSTOS HORÁRIOS DE MÁQUINAS E EQUIPAMENTOS	H	1,0000000	0,33	0,33	
Insumo	00013954 SINAPI	POLIDORA DE PISO (POLITRIZ) ELETRICA, MOTOR MONOFASICO DE 4 HP, PESO DE 100 KG, DIAMETRO DO TRABALHO DE 450 MM	Equipamento	UN	0,0000500	6.756,38	0,33	
			MO sem LS =>	0,00	LS =>	0,00	MO com LS =>	0,00
			Valor do BDI =>	0,07		Valor com BDI =>	0,40	
Composição	95275 SINAPI	POLIDORA DE PISO (POLITRIZ), PESO DE 100KG, DIÂMETRO 450 MM, MOTOR ELÉTRICO, POTÊNCIA 4 HP - MATERIAIS NA OPERAÇÃO. AF_09/2016	CHOR - CUSTOS HORÁRIOS DE MÁQUINAS E EQUIPAMENTOS	H	1,0000000	1,90	1,90	
Insumo	00002705 SINAPI	ENERGIA ELETRICA ATE 2000 KWH INDUSTRIAL, SEM DEMANDA	Material	KW/H	2,5400000	0,75	1,90	
			MO sem LS =>	0,00	LS =>	0,00	MO com LS =>	0,00
			Valor do BDI =>	0,45		Valor com BDI =>	2,35	
Composição	91297 SINAPI	PORTA DE MADEIRA FRISADA, SEMI-OCA (LEVE OU MÉDIA), 80X210CM, ESPESSURA DE 3,5CM, INCLUSO DOBRADIÇAS - FORNECIMENTO E INSTALAÇÃO AF_12/2016	ESQV - ESQUADRIAS/FERRAGENS/VIDROS SEDI - SERVIÇOS DIVERSOS	UN	1,0000000	314,15	314,15	
Composição Auxiliar	88261 SINAPI	CARPINTEIRO DE ESQUADRIA COM ENCARGOS COMPLEMENTARES	SEDI - SERVIÇOS DIVERSOS	H	1,5460000	15,48	23,93	
Composição Auxiliar	88316 SINAPI	SERVENTE COM ENCARGOS COMPLEMENTARES	SEDI - SERVIÇOS DIVERSOS	H	0,7730000	12,82	9,90	
Composição Auxiliar	00002432 SINAPI	DOBRADICA EM ACO/FERRO, 3 1/2" X 3", E= 1,9 A 2 MM, COM ANEL, CROMADO OU ZINCADO, TAMPA BOLA, COM PARAFUSOS	Material	UN	3,0000000	17,48	52,44	
Insumo	00011055 SINAPI	PARAFUSO ROSCA SOBERBA ZINCADO CABECA CHATA FENDA SIMPLES 3,5 X 25 MM (1")	Material	UN	19,8000000	0,08	1,58	
Insumo	00004964 SINAPI	PORTA DE ABRIR / GIRO, DE MADEIRA FOLHA MEDIA (NBR 15930) DE 800 X 2100 MM, DE 35 MM A 40 MM DE ESPESSURA, NUCLEO SEMI-SOLIDO (SARRAFEADO), CAPA FRISADA EM HDF, ACABAMENTO MELAMINICO EM PADRAO MADEIRA	Material	UN	1,0000000	226,30	226,30	
			MO sem LS =>	15,68	LS =>	11,83	MO com LS =>	27,51
			Valor do BDI =>	75,86		Valor com BDI =>	390,01	
Composição	9 ORSE	Remoção de telhamento com telhas cerâmicas	Demolições / Remoções	m²	1,0000000	9,22	9,22	
Composição Auxiliar	10549 ORSE	Encargos Complementares - Servente	Provisórios	h	0,6000000	3,67	2,20	
Composição Auxiliar	10551 ORSE	Encargos Complementares - Carpinteiro	Provisórios	h	0,0600000	3,57	0,21	
Composição Auxiliar	00001213 SINAPI	CARPINTEIRO DE FORMAS	Mão de Obra	H	0,0600000	14,11	0,84	
Insumo	00006111 SINAPI	SERVENTE DE OBRAS	Mão de Obra	H	0,6000000	9,95	5,97	
			MO sem LS =>	3,88	LS =>	2,93	MO com LS =>	6,81
			Valor do BDI =>	2,22		Valor com BDI =>	11,44	
Composição	88316 SINAPI	SERVENTE COM ENCARGOS COMPLEMENTARES	SEDI - SERVIÇOS DIVERSOS	H	1,0000000	12,82	12,82	
Composição Auxiliar	95378 SINAPI	CURSO DE CAPACITAÇÃO PARA SERVENTE (ENCARGOS COMPLEMENTARES) - HORISTA ALIMENTAÇÃO - HORISTA (COLETADO CAIXA)	SEDI - SERVIÇOS DIVERSOS	H	1,0000000	0,15	0,15	
Insumo	00037370 SINAPI	Outros	Outros	H	1,0000000	0,01	0,01	
Insumo	00043491 SINAPI	EPI - FAMILIA SERVENTE - HORISTA (ENCARGOS COMPLEMENTARES - COLETADO CAIXA)	Equipamento	H	1,0000000	1,06	1,06	
Insumo	00037372 SINAPI	EXAMES - HORISTA (COLETADO CAIXA)	Outros	H	1,0000000	0,57	0,57	
Insumo	00043467 SINAPI	FERRAMENTAS - FAMILIA SERVENTE - HORISTA (ENCARGOS COMPLEMENTARES - COLETADO CAIXA)	Equipamento	H	1,0000000	0,43	0,43	
Insumo	00037373 SINAPI	SEGURO - HORISTA (COLETADO CAIXA)	Taxas	H	1,0000000	0,01	0,01	

CASTELO BRANCO EMPREENDIMENTOS EIRELI
CNPJ nº 38.282.738/0001-61:

MATÕES DO NORTE / MA
PROC. 0743000 1202 1
FLS. 8584
RUB. 111

Insumo	Código Banco	Descrição	Tipo	Und	Quant.	Valor Unit	Total
Insumo	00006111 SINAPI	SERVENTE DE OBRAS	Mão de Obra	H	1,0000000	9,95	9,95
Insumo	00037371 SINAPI	TRANSPORTE - HORISTA (COLETADO CAIXA)	Serviços	H	1,0000000	0,64	0,64
			MO sem LS =>		5,75	LS => 4,35	MO com LS => 10,10
			Valor do BDI =>		3,09		Valor com BDI => 15,91
Composição	86883 SINAPI	SIFÃO DO TIPO FLEXÍVEL EM PVC 1 X 1 1/2 - FORNECIMENTO E INSTALAÇÃO AF_01/2020	INHI - INSTALAÇÕES HIDROSANITÁRIAS	UN	1,0000000	10,28	10,28
Composição Auxiliar	88316 SINAPI	SERVENTE COM ENCARGOS COMPLEMENTARES	SEDI - SERVIÇOS DIVERSOS	H	0,0266000	12,82	0,34
Composição Auxiliar	88267 SINAPI	ENCANADOR OU BOMBEIRO HIDRÁULICO COM ENCARGOS COMPLEMENTARES	SEDI - SERVIÇOS DIVERSOS	H	0,0845000	16,65	1,40
Insumo	00003146 SINAPI	FITA VEDA ROSCA EM ROLOS DE 18 MM X 10 M (L X C)	Material	UN	0,0332000	4,25	0,14
Insumo	00006148 SINAPI	SIFÃO PLÁSTICO FLEXÍVEL SAÍDA VERTICAL PARA COLUNA LAVATÓRIO, 1 X 1 1/2 "	Material	UN	1,0000000	8,40	8,40
			MO sem LS =>		0,83	LS => 0,63	MO com LS => 1,46
			Valor do BDI =>		2,48		Valor com BDI => 12,76
Composição	86906 SINAPI	TORNEIRA CROMADA DE MESA, 1/2 OU 3/4, PARA LAVATÓRIO, PADRÃO POPULAR - FORNECIMENTO E INSTALAÇÃO. AF_01/2020	INHI - INSTALAÇÕES HIDROSANITÁRIAS	UN	1,0000000	47,60	47,60
Composição Auxiliar	88267 SINAPI	ENCANADOR OU BOMBEIRO HIDRÁULICO COM ENCARGOS COMPLEMENTARES	SEDI - SERVIÇOS DIVERSOS	H	0,0960000	16,65	1,59
Composição Auxiliar	88316 SINAPI	SERVENTE COM ENCARGOS COMPLEMENTARES	SEDI - SERVIÇOS DIVERSOS	H	0,0303000	12,82	0,38
Insumo	00003146 SINAPI	FITA VEDA ROSCA EM ROLOS DE 18 MM X 10 M (L X C)	Material	UN	0,0210000	4,25	0,08
Insumo	00013415 SINAPI	TORNEIRA CROMADA DE MESA PARA LAVATÓRIO, PADRÃO POPULAR, 1/2 " OIT 3/4 " (RFF 1193)	Material	UN	1,0000000	45,55	45,55
			MO sem LS =>		0,95	LS => 0,72	MO com LS => 1,67
			Valor do BDI =>		11,49		Valor com BDI => 59,09
Composição	86888 SINAPI	VASO SANITÁRIO SIFONADO COM CAIXA ACOPLADA LOUÇA BRANCA - FORNECIMENTO E INSTALAÇÃO AF_01/2020	INHI - INSTALAÇÕES HIDROSANITÁRIAS	UN	1,0000000	330,85	330,85
Composição Auxiliar	88316 SINAPI	SERVENTE COM ENCARGOS COMPLEMENTARES	SEDI - SERVIÇOS DIVERSOS	H	0,4384000	12,82	5,62
Composição Auxiliar	88267 SINAPI	ENCANADOR OU BOMBEIRO HIDRÁULICO COM ENCARGOS COMPLEMENTARES	SEDI - SERVIÇOS DIVERSOS	H	0,7791000	16,65	12,97
Insumo	00006138 SINAPI	ANEL DE VEDAÇÃO, PVC FLEXÍVEL, 100 MM, PARA SAÍDA DE BACIA / VASO SANITÁRIO	Material	UN	1,0000000	10,21	10,21
Insumo	00010422 SINAPI	BACIA SANITÁRIA (VASO) COM CAIXA ACOPLADA, SIFÃO APARENTE, DE LOUÇA BRANCA (SEM ASSENTO)	Material	UN	1,0000000	259,70	259,70
Insumo	00037329 SINAPI	REJUNTE EPOXI, QUALQUER COR	Material	KG	0,0881000	97,34	8,57
Insumo	00004384 SINAPI	PARAFUSO NIQUELADO COM ACABAMENTO CROMADO PARA FIXAR PEÇA SANITÁRIA, INCLUI PORCA CEGA, ARRUELA E BUCHA DE NYLON TAMANHO S.10	Material	UN	2,0000000	16,89	33,78
			MO sem LS =>		8,86	LS => 6,69	MO com LS => 15,55
			Valor do BDI =>		79,90		Valor com BDI => 410,75
Composição	88325 SINAPI	VIDRACEIRO COM ENCARGOS COMPLEMENTARES	SEDI - SERVIÇOS DIVERSOS	H	1,0000000	14,15	14,15
Composição Auxiliar	95387 SINAPI	CURSO DE CAPACITAÇÃO PARA VIDRACEIRO (ENCARGOS COMPLEMENTARES) - HORISTA	SEDI - SERVIÇOS DIVERSOS	H	1,0000000	0,11	0,11
Insumo	00037370 SINAPI	ALIMENTAÇÃO - HORISTA (COLETADO CAIXA)	Outros	H	1,0000000	0,01	0,01
Insumo	00043489 SINAPI	EPI - FAMÍLIA PEDREIRO - HORISTA (ENCARGOS COMPLEMENTARES - COLETADO CAIXA)	Equipamento	H	1,0000000	0,99	0,99
Insumo	00037372 SINAPI	EXAMES - HORISTA (COLETADO CAIXA)	Outros	H	1,0000000	0,57	0,57
Insumo	00043465 SINAPI	FERRAMENTAS - FAMÍLIA PEDREIRO - HORISTA (ENCARGOS COMPLEMENTARES - COLETADO CAIXA)	Equipamento	H	1,0000000	0,61	0,61
Insumo	00037373 SINAPI	SEGURO - HORISTA (COLETADO CAIXA)	Taxas	H	1,0000000	0,01	0,01
Insumo	00037371 SINAPI	TRANSPORTE - HORISTA (COLETADO CAIXA)	Serviços	H	1,0000000	0,64	0,64
Insumo	00010489 SINAPI	VIDRACEIRO	Mão de Obra	H	1,0000000	11,21	11,21
			MO sem LS =>		6,45	LS => 4,87	MO com LS => 11,32
			Valor do BDI =>		3,41		Valor com BDI => 17,56
Composição	86879 SINAPI	VÁLVULA EM PLÁSTICO 1 PARA PIA, TANQUE OU LAVATÓRIO, COM OU SEM LADRÃO - FORNECIMENTO E INSTALAÇÃO. AF_01/2020	INHI - INSTALAÇÕES HIDROSANITÁRIAS	UN	1,0000000	5,71	5,71
Composição Auxiliar	88267 SINAPI	ENCANADOR OU BOMBEIRO HIDRÁULICO COM ENCARGOS COMPLEMENTARES	SEDI - SERVIÇOS DIVERSOS	H	0,1232000	16,65	2,05
Composição Auxiliar	88316 SINAPI	SERVENTE COM ENCARGOS COMPLEMENTARES	SEDI - SERVIÇOS DIVERSOS	H	0,0388000	12,82	0,49
Insumo	00003146 SINAPI	FITA VEDA ROSCA EM ROLOS DE 18 MM X 10 M (L X C)	Material	UN	0,0332000	4,25	0,14
Insumo	00006153 SINAPI	VÁLVULA EM PLÁSTICO BRANCO PARA TANQUE OU LAVATÓRIO 1", SEM LADRÃO	Material	UN	1,0000000	3,03	3,03
			MO sem LS =>		1,23	LS => 0,92	MO com LS => 2,15
			Valor do BDI =>		1,37		Valor com BDI => 7,08

Tipo de Licitação: Abertura da Licitação
Número do Processo Licitatório: _____
Total sem BDI: 234.147,82
Total do BDI: 56.484,34
Total Geral: 290.632,16

Arley Michael de Melo
CREA 111111111

38.282.738/0001-61
CASTELO BRANCO EMPREENDIMENTOS EIRELI
Rua Santa Helena, 111 - Jd. Santa Helena
CEP: 63727-000 - Fortaleza - CE

1764	ORSE	Conjunto de ferragens p/ porta banheiro c/ fechadura de embutir c/ maçaneta, acabam. inox 304 (STAM, linha residencial, ref:1820/09 ou similar) e dobradiças ago. tipo reforçadas, pino solto c/ bolas 3 1/2 " x 2 1/2" , esp = 2,40mm (Lider ou similar)	Esquadrias de Madeira	qj	17,0	236,23	4.015,91	1,38	86,89
624	ORSE	Revisão de ponto de luz tipo 1, em teto ou parede	Revisões e Reposições	pt	135,0	27,27	3.681,45	1,27	88,25
2387	ORSE	Quadro escolar em fôrmica branca com moldura	Alambrados e Gradis	m²	8,4	425,84	3.577,05	1,23	89,48
100762	SINAPI	PINTURA COM TINTA ALQUÍDICA DE ACABAMENTO (ESMALTE SINTÉTICO FOSCO) APLICADA A ROLO OU PINCEL SOBRE SUPERFÍCIES METÁLICAS (EXCETO PERFL) EXECUTADO EM OBRA (02 DEMÃOS), AF_01/2020	PINT - PINTURAS	m²	92,96	36,50	3.393,04	1,17	90,55
2450	ORSE	Limpeza geral	Limpeza	m²	1.323,58	2,24	2.964,81	1,02	91,67
97608	SINAPI	LUMINÁRIA ARANDELA TIPO TARTARUGA, COM GRADE, DE SOBREPOR, COM 1 LAMPADA FLUORESCENTE DE 15W, SEM REATOR - FORNECIMENTO F INSTAL AÇÃO AF_02/2020	INEL - INSTALAÇÃO ELÉTRICAELETRIFICAÇÃO E ILUMINAÇÃO EXTERNA	UN	26,0	110,92	2.883,92	0,99	92,66
3	ORSE	Limpeza manual de terreno com vegetação rasteira, incluindo roçagem e queima	Serviços Iniciais de Obras Cívis	m²	701,8	3,74	2.624,73	0,90	93,57
74209/001	SINAPI	PLACA DE OBRA EM CHAPA DE ACO GALVANIZADO	CANT - CANTIEIRO DE OBRAS	m²	6,0	398,50	2.391,00	0,82	94,39
97585	SINAPI	LUMINÁRIA TIPO CALHA, DE SOBREPOR, COM 2 LAMPADAS TUBULARES FLUORESCENTES DE 18 W, COM REATOR DE PARTIDA RÁPIDA - FORNECIMENTO E INSTALAÇÃO. AF_02/2020	INEL - INSTALAÇÃO ELÉTRICAELETRIFICAÇÃO E ILUMINAÇÃO EXTERNA	UN	21,0	110,58	2.322,18	0,80	95,19
102219	SINAPI	PINTURA TINTA DE ACABAMENTO (PIGMENTADA) ESMALTE SINTÉTICO ACETINADO EM MADEIRA, 2 DEMÃOS, AF_01/2021	PINT - PINTURAS	m²	178,92	12,86	2.300,91	0,79	95,98
13086	ORSE	Brinquedo - Gangorra Dupla, modelo M119, da Ludico Brinquedos Inteligentes ou Urbanização de Parques e Praças similar	Urbanização de Parques e Praças	un	1,0	2.292,91	2.292,91	0,79	96,77
3310	ORSE	Chapisco em parede com argamassa traço 1:1 - 1:3 (cimento / areia) - Revisado 08/2015	Conversão InfoWorca	m²	289,08	6,00	1.734,48	0,60	97,37
72136	SINAPI	PISO INDUSTRIAL DE ALTA RESISTENCIA, ESPESSURA 8MM, INCLUSO JUNTAS DE DILATAÇÃO PLÁSTICAS E POLIMENTO MECANIZADO	PISO - PISOS	m²	18,11	86,54	1.567,23	0,54	97,90
86932	SINAPI	VASO SANITÁRIO SIFONADO COM CAIXA ACOPLADA LOUÇA BRANCA - PADRÃO MÉDIO, INCLUSO ENGATE FLEXÍVEL EM METAL CROMADO, 1/2 X SANITÁRIAS 40CM - FORNECIMENTO E INSTALAÇÃO. AF_01/2020	INHJ - INSTALAÇÕES HIDROS	UN	3,0	474,92	1.424,76	0,49	98,40
3963	ORSE	Preparo de superfície com lixamento sobre madeira	Tratamentos de Superfícies	m²	178,92	6,36	1.137,93	0,39	98,79
100717	SINAPI	LIXAMENTO MANUAL EM SUPERFÍCIES METÁLICAS EM OBRA, AF_01/2020	PINT - PINTURAS	m²	92,96	6,79	631,19	0,22	99,00
97631	SINAPI	DEMOLIÇÃO DE ARGAMASSAS, DE FORMA MANUAL, SEM REAPROVEITAMENTO, AF_12/2017	SERP - SERVIÇOS PRELIMINARES	m²	289,08	2,17	627,30	0,22	99,22
86943	SINAPI	LAVATÓRIO LOUÇA BRANCA SUSPENSO, 29,5 X 38CM OU EQUIVALENTE, PADRÃO POPULAR, INCLUSO SIFÃO FLEXÍVEL EM PVC, VÁLVULA E ENGATE FLEXÍVEL 30CM EM PLÁSTICO E TORNEIRA CROMADA DE MESA, PADRÃO POPULAR - FORNECIMENTO E INSTALAÇÃO. AF_01/2020	INHJ - INSTALAÇÕES HIDROS SANITÁRIAS	UN	2,0	208,29	416,58	0,14	99,36
12637	ORSE	Limpeza de fossa até 5m3	Fossas Sêpticas	un	1,0	390,83	390,83	0,13	99,50

CASTELO BRANCO EMPREENDIMENTOS EIRELI
 CNPJ nº 38.282.738/0001-61:

Item	Descrição	Quantidade	Valor Unit.	Valor Total	Valor BDI	Valor Total com BDI
100849 SINAPI	ASSENTO SANITÁRIO CONVENCIONAL - FORNECIMENTO E INSTALACAO. AF_01/2020	UN	9,0	42,47	0,13	99,63
97644 SINAPI	REMOÇÃO DE PORTAS, DE FORMA MANUAL, SEM REAPROVEITAMENTO. AF_12/2017	m²	53,32	6,09	0,11	99,74
4859 ORSE	Remoção de fechadura	un	36,0	4,84	0,06	99,80
13 ORSE	Demolição de concreto manualmente	m³	0,72	221,62	0,05	99,86
86909 SINAPI	TORNEIRA CROMADA TUBO MÓVEL, DE MESA, 1/2 OU 3/4, PARA PIA DE COZINHA, PADRÃO ALTO - FORNECIMENTO E INSTALAÇÃO. AF_01/2020	UN	1,0	117,75	0,04	99,90
629 ORSE	Revisão de ponto de tomada de força tipo 1	pt	2,0	52,94	0,04	99,93
8637 ORSE	Chapim de concreto pré-moldado	m	1,5	67,62	0,03	99,97
2095 ORSE	Remoção de vaso sanitário	un	3,0	10,97	0,01	99,98
3262 ORSE	Remoção de lavatório	un	2,0	10,99	0,01	99,99
12636 ORSE	Limpeza de caixa de passagem ou de gordura com reassentamento da tampa	un	1,0	21,98	0,01	99,99
97666 SINAPI	REMOÇÃO DE LUMINÁRIAS, DE FORMA MANUAL, SEM REAPROVEITAMENTO. AF_12/2017	UN	21,0	0,84	0,01	100,00

Tipo de Licitação
 Abertura da Licitação
 Número do Processo Licitatório

Total sem BDI
 Total do BDI
 Total Geral

MAIOES DO NORTE
 PROC. 1202
 FLS. 688
 RUB. 111

Arley Miranda de Melo
 CREA 11111-7

39.000.000
 07/09/2017
 DEP. 60270001-1

234.147,82
 56.484,34
 290.632,16

Obra
REFORMA DA CRECHE JOANA FARIAS LOTE (3)

Bancos
SINAPI - 08/2021 - Maranhão
ORSE - 08/2021 - Sergipe


B.D.I.
24,15%

Encargos Sociais
Desonerado:
Horista: 75,50%
Mensalista: 41,12%

Planilha Orçamentária Analítica

1		SSERVIÇOS PRELIMINARES					5.015,73	
	Código Banco	Descrição	Tipo	Und	Quant.	Valor Unit	Total	
Composição	74209/001 SINAPI	PLACA DE OBRA EM CHAPA DE ACO GALVANIZADO	CANT - CANTEIRO DE OBRAS	m²	1,0000000	320,99	320,99	
Composição Auxiliar	94962 SINAPI	CONCRETO MAGRO PARA LASTRO, TRAÇO 1:4,5:4,5 (EM MASSA SECA DE CIMENTO/ AREIA MÉDIA/ BRITA 1) - PREPARO MECÂNICO COM RETORNIÇÃO AF 04/2017	FUES - FUNDAÇÕES E ESTRUTURAS	m³	0,0098251	286,05	2,81	
Composição Auxiliar	88262 SINAPI	CARPINTEIRO DE FORMAS COM ENCARGOS COMPLEMENTARES	SEDI - SERVIÇOS DIVERSOS	H	0,9825153	16,95	16,65	
Composição Auxiliar	88316 SINAPI	SERVENTE COM ENCARGOS COMPLEMENTARES	SEDI - SERVIÇOS DIVERSOS	H	1,9650306	12,82	25,19	
Insumo	00004813 SINAPI	PLACA DE OBRA (PARA CONSTRUÇÃO CIVIL) EM CHAPA GALVANIZADA "N 22" ADESIVADA DE 2,0 X 1,125" M	Material	m²	0,9825153	236,11	231,98	
Insumo	00005075 SINAPI	PREGO DE ACO POLIDO COM CABECA 18 X 30 (2 3/4 X 10)	Material	KG	0,1080768	19,21	2,07	
Insumo	00004491 SINAPI	PONTALETE 7,5 X 7,5" CM EM PINUS, MISTA OU EQUIVALENTE DA REGIAO - RRIITA	Material	M	3,9300613	9,05	35,56	
Insumo	00004417 SINAPI	SARRAFO NAO APARELHADO 2,5 X 7" CM, EM MACARANDUBA, ANGELIM OU FOLIIVAL FNTF DA REGIAO - RRIITA	Material	M	0,9825153	6,85	6,73	
			MO sem LS =>	19,50	LS =>	14,73	MO com LS =>	34,23
			Valor do BDI =>	77,51			Valor com BDI =>	398,50
					Quant. =>	6,0000000	Preço Total =>	2.391,00
1.2		Limpeza manual de terreno com vegetação rasteira, incluindo roçagem e queima					3,02	
Composição	3 ORSE	Limpeza manual de terreno com vegetação rasteira, incluindo roçagem e queima	Serviços Iniciais de Obras Civis	m²	1,0000000	3,02	3,02	
Composição Auxiliar	10549 ORSE	Encargos Complementares - Servente	Provisórios	h	0,2227574	3,67	0,81	
Composição Auxiliar	00006111 SINAPI	SERVENTE DE OBRAS	Mão de Obra	H	0,2227574	9,95	2,21	
			MO sem LS =>	1,26	LS =>	0,95	MO com LS =>	2,21
			Valor do BDI =>	0,72			Valor com BDI =>	3,74
					Quant. =>	701,8000000	Preço Total =>	2.624,73
2		DEMOLIÇÃO, REMOÇÃO E REVISÃO					15.800,02	
2.1		Demolição de concreto manualmente					178,51	
Composição	13 ORSE	Demolição de concreto manualmente	Demolições / Remoções	m²	1,0000000	178,51	178,51	
Composição Auxiliar	10549 ORSE	Encargos Complementares - Servente	Provisórios	h	11,6050746	3,67	42,59	
Composição Auxiliar	10550 ORSE	Encargos Complementares - Pedreiro	Provisórios	h	1,1605074	3,52	4,08	
Insumo	00004750 SINAPI	PEDREIRO	Mão de Obra	H	1,1605074	14,11	16,37	
Insumo	00006111 SINAPI	SERVENTE DE OBRAS	Mão de Obra	H	11,6050746	9,95	115,47	
			MO sem LS =>	75,12	LS =>	56,72	MO com LS =>	131,84
			Valor do BDI =>	43,11			Valor com BDI =>	221,62
					Quant. =>	0,7200000	Preço Total =>	159,56
2.2		DEMOLIÇÃO DE ARGAMASSAS, DE FORMA MANUAL, SEM REAPROVEITAMENTO AF 12/2017					1,75	
Composição	97831 SINAPI	DEMOLIÇÃO DE ARGAMASSAS, DE FORMA MANUAL, SEM REAPROVEITAMENTO AF 12/2017	SERP - SERVIÇOS PRELIMINARES	m²	1,0000000	1,75	1,75	
Composição Auxiliar	88309 SINAPI	PEDREIRO COM ENCARGOS COMPLEMENTARES	SEDI - SERVIÇOS DIVERSOS	H	0,0330390	17,15	0,56	
Composição Auxiliar	88316 SINAPI	SERVENTE COM ENCARGOS COMPLEMENTARES	SEDI - SERVIÇOS DIVERSOS	H	0,0930217	12,82	1,19	
			MO sem LS =>	0,80	LS =>	0,60	MO com LS =>	1,40
			Valor do BDI =>	0,42			Valor com BDI =>	2,17
					Quant. =>	289,0800000	Preço Total =>	627,30
2.3		REMOÇÃO DE LUMINÁRIAS, DE FORMA MANUAL, SEM REAPROVEITAMENTO AF 12/2017					0,68	
Composição	97865 SINAPI	REMOÇÃO DE LUMINÁRIAS, DE FORMA MANUAL, SEM REAPROVEITAMENTO AF 12/2017	SERP - SERVIÇOS PRELIMINARES	UN	1,0000000	0,68	0,68	
Composição Auxiliar	88264 SINAPI	ELETRICISTA COM ENCARGOS COMPLEMENTARES	SEDI - SERVIÇOS DIVERSOS	H	0,0161988	17,31	0,28	
Composição Auxiliar	88316 SINAPI	SERVENTE COM ENCARGOS COMPLEMENTARES	SEDI - SERVIÇOS DIVERSOS	H	0,0317780	12,82	0,40	
			MO sem LS =>	0,31	LS =>	0,24	MO com LS =>	0,55
			Valor do BDI =>	0,16			Valor com BDI =>	0,84
					Quant. =>	21,0000000	Preço Total =>	17,84
2.4		REMOÇÃO DE PORTAS, DE FORMA MANUAL, SEM REAPROVEITAMENTO AF 12/2017					4,91	
Composição	97844 SINAPI	REMOÇÃO DE PORTAS, DE FORMA MANUAL, SEM REAPROVEITAMENTO AF 12/2017	SERP - SERVIÇOS PRELIMINARES	m²	1,0000000	4,91	4,91	
Composição Auxiliar	88309 SINAPI	PEDREIRO COM ENCARGOS COMPLEMENTARES	SEDI - SERVIÇOS DIVERSOS	H	0,1161081	17,15	1,99	
Composição Auxiliar	88316 SINAPI	SERVENTE COM ENCARGOS COMPLEMENTARES	SEDI - SERVIÇOS DIVERSOS	H	0,2279781	12,82	2,92	
			MO sem LS =>	2,26	LS =>	1,70	MO com LS =>	3,96
			Valor do BDI =>	1,18			Valor com BDI =>	6,09
					Quant. =>	53,3200000	Preço Total =>	324,71
2.5		Remoção de fechadura					3,90	
Composição	4859 ORSE	Remoção de fechadura	Demolições / Remoções	un	1,0000000	3,90	3,90	
Composição Auxiliar	10551 ORSE	Encargos Complementares - Carpinteiro	Provisórios	h	0,2212121	3,57	0,78	
Insumo	00001213 SINAPI	CARPINTEIRO DE FORMAS	Mão de Obra	H	0,2212121	14,11	3,12	
			MO sem LS =>	1,78	LS =>	1,34	MO com LS =>	3,12
			Valor do BDI =>	0,94			Valor com BDI =>	4,84
					Quant. =>	36,0000000	Preço Total =>	174,24
2.6		Remoção de vaso sanitário					8,84	
Composição	2095 ORSE	Remoção de vaso sanitário	Louças e Metais Sanitários	un	1,0000000	8,84	8,84	

Andrey Augusto de Melo Teixeira
EIRELI - CIVIL
CREBAS - MAT 1115700227



Composição	10549 ORSE	Encargos Complementares - Servente	Provisórios	h	0,5356715	3,67	1,96	
Auxiliar								
Composição	10550 ORSE	Encargos Complementares - Pedreiro	Provisórios	h	0,0892786	3,52	0,31	
Auxiliar								
Insumo	00004750 SINAPI	PEDREIRO	Mão de Obra	H	0,0892786	14,11	1,25	
Insumo	00006111 SINAPI	SERVEnte DE OBRAS	Mão de Obra	H	0,5356715	9,95	5,32	
			MO sem LS =>	3,74	LS =>	2,83	MO com LS =>	6,57
			Valor do BDI =>	2,13			Valor com BDI =>	10,97
					Quant. =>	3,0000000	Preço Total =>	32,91

2.7	Código Banco	Descrição	Tipo	Und	Quant.	Valor Unit	Total	
Composição	3262 ORSE	Remoção de lavatório	Conversão InfoWOrca	un	1,0000000	8,86	8,86	
Composição	10549 ORSE	Encargos Complementares - Servente	Provisórios	h	0,5358498	3,67	1,96	
Auxiliar								
Composição	10550 ORSE	Encargos Complementares - Pedreiro	Provisórios	h	0,0893084	3,52	0,31	
Auxiliar								
Insumo	00004750 SINAPI	PEDREIRO	Mão de Obra	H	0,0893084	14,11	1,26	
Insumo	00006111 SINAPI	SERVEnte DE OBRAS	Mão de Obra	H	0,5358498	9,95	5,33	
			MO sem LS =>	3,75	LS =>	2,84	MO com LS =>	6,59
			Valor do BDI =>	2,13			Valor com BDI =>	10,99
					Quant. =>	2,0000000	Preço Total =>	21,98

2.8	Código Banco	Descrição	Tipo	Und	Quant.	Valor Unit	Total	
Composição	1797 ORSE	Revisão de esquadria de madeira	Esquadrias de Madeira	m²	1,0000000	90,09	90,09	
Composição	10549 ORSE	Encargos Complementares - Servente	Provisórios	h	0,1753805	3,67	0,64	
Auxiliar								
Composição	10551 ORSE	Encargos Complementares - Carpinteiro	Provisórios	h	0,8769026	3,57	3,13	
Auxiliar								
Insumo	487 ORSE	Batente (caixão) em madeira de lei, l=14cm, completo, c/02 jogos de alizar	Material	m	0,8769026	47,59	41,73	
Insumo	843 ORSE	Dobração aço laminado, tipo reforçado, 3.1/2" x 2.1/2", esp. 2.4 mm (Lider ou similar)	Material	un	0,5261415	12,25	6,44	
Insumo	1560 ORSE	Faixa de madeira de lei (muiracatiara) aparelhada 10 x 2,5cm (0,0025 m²/m)	Material	m	0,1753805	22,56	3,95	
Insumo	1690 ORSE	Parafuso de metal 2" x 12 (sextavado) Parafuso metal 2" x 12	Material	un	1,0522831	4,08	4,29	
Insumo	13330 ORSE	Fechadura Pado, linha residence, maçaneta em zamac, testa e contra testa em aço inoxidável, cilindro em zamac, ref.401 E, cromada, ou similar	Material	un	0,1753805	90,14	15,80	
Insumo	00001213 SINAPI	CARPINTEIRO DE FORMAS	Mão de Obra	H	0,8769026	14,11	12,37	
Insumo	00006111 SINAPI	SERVEnte DE OBRAS	Mão de Obra	H	0,1753805	9,95	1,74	
			MO sem LS =>	8,04	LS =>	6,07	MO com LS =>	14,11
			Valor do BDI =>	21,75			Valor com BDI =>	111,84
					Quant. =>	52,0800000	Preço Total =>	5.824,62

2.9	Código Banco	Descrição	Tipo	Und	Quant.	Valor Unit	Total	
Composição	624 ORSE	Revisão de ponto de luz tipo 1, em teto ou parede	Revisões e Reposições	pt	1,0000000	21,97	21,97	
Composição	10549 ORSE	Encargos Complementares - Servente	Provisórios	h	0,4510475	3,67	1,65	
Auxiliar								
Composição	10552 ORSE	Encargos Complementares - Eletricista	Provisórios	h	0,4970728	3,53	1,75	
Auxiliar								
Insumo	10394 ORSE	Bucha em liga zamak para eletroduto 16mm, d=1/2"	Material	un	0,1841010	0,32	0,05	
Insumo	00043132 SINAPI	ARAME RECOZIDO 16 BWG, D = 1,65 MM (0,016 KG/M) OU 18 BWG, D = 1,25 MM (0,011 KG/M)	Material	KG	0,0018410	21,23	0,03	
Insumo	00002557 SINAPI	CAIXA DE LUZ "4 X 4" EM ACO ESMALTADA	Material	UN	0,0920506	3,76	0,34	
Insumo	00002436 SINAPI	ELETRICISTA	Mão de Obra	H	0,4970728	14,11	7,01	
Insumo	00011891 SINAPI	CORDAO DE COBRE, FLEXIVEL, TORCIDO, CLASSE 4 OU 5, ISOLACAO EM PVC/D, 300 V, 2 CONDUTORES DE 2,5 MM2	Material	M	1,0125558	5,40	5,46	
Insumo	00002673 SINAPI	ELETRODUTO DE PVC RIGIDO ROSCAVEL DE 1/2", SEM LUVA	Material	M	0,4142274	2,59	1,07	
Insumo	00020111 SINAPI	FITA ISOLANTE ADESIVA ANTICHAMA, USO ATE 750 V, EM ROLO DE 19 MM X 20 M	Material	UN	0,0138076	9,45	0,13	
Insumo	00006111 SINAPI	SERVEnte DE OBRAS	Mão de Obra	H	0,4510475	9,95	4,48	
			MO sem LS =>	6,55	LS =>	4,94	MO com LS =>	11,49
			Valor do BDI =>	5,30			Valor com BDI =>	27,27
					Quant. =>	135,0000000	Preço Total =>	3.681,46

2.10	Código Banco	Descrição	Tipo	Und	Quant.	Valor Unit	Total	
Composição	629 ORSE	Revisão de ponto de tomada de força tipo 1	Revisões e Reposições	pt	1,0000000	42,65	42,65	
Composição	10549 ORSE	Encargos Complementares - Servente	Provisórios	h	0,9555812	3,67	3,50	
Auxiliar								
Composição	10552 ORSE	Encargos Complementares - Eletricista	Provisórios	h	1,0306364	3,53	3,63	
Auxiliar								
Insumo	4024 ORSE	Tomada 3p, 220V, 20A	Material	un	0,0915308	11,67	1,06	
Insumo	00043132 SINAPI	ARAME RECOZIDO 16 BWG, D = 1,65 MM (0,016 KG/M) OU 18 BWG, D = 1,25 MM (0,011 KG/M)	Material	KG	0,0018306	21,23	0,03	
Insumo	00039175 SINAPI	BUCHA EM ALUMINIO, COM ROSCA, DE 3/4", PARA ELETRODUTO	Material	UN	0,1830615	1,06	0,19	
Insumo	00001008 SINAPI	CABO DE COBRE, RIGIDO, CLASSE 2, ISOLACAO EM PVC/A, ANTICHAMA BWF-B, 1 CONDUTOR, 450/750 V, SECAO NOMINAL 6 MM2	Material	M	1,1029458	6,57	7,24	
Insumo	00002436 SINAPI	ELETRICISTA	Mão de Obra	H	1,0306364	14,11	14,54	
Insumo	00002685 SINAPI	ELETRODUTO DE PVC RIGIDO ROSCAVEL DE 1", SEM LUVA	Material	M	0,2883220	5,03	1,45	
Insumo	00002674 SINAPI	ELETRODUTO DE PVC RIGIDO ROSCAVEL DE 3/4", SEM LUVA	Material	M	0,4320252	3,22	1,39	
Insumo	00020111 SINAPI	FITA ISOLANTE ADESIVA ANTICHAMA, USO ATE 750 V, EM ROLO DE 19 MM X 20 M	Material	UN	0,0137296	9,45	0,12	
Insumo	00006111 SINAPI	SERVEnte DE OBRAS	Mão de Obra	H	0,9555812	9,95	9,50	
			MO sem LS =>	13,70	LS =>	10,34	MO com LS =>	24,04
			Valor do BDI =>	10,29			Valor com BDI =>	52,94
					Quant. =>	2,0000000	Preço Total =>	105,88

	Código Banco	Descrição	Tipo	Und	Quant.	Valor Unit	Total	
2.11								
Composição	1841 ORSE	Revisão de esquadrias de alumínio	Esquadrias de Alumínio	m²	1,0000000	83,70	83,70	
Composição	10549 ORSE	Encargos Complementares - Servente	Provisórios	h	2,7201499	3,67	9,98	
Composição Auxiliar	10594 ORSE	Encargos Complementares - Serralheiro ou Operador de Equipamento Leve	Provisórios	h	1,8134332	3,50	6,34	
Composição Auxiliar	508 ORSE	Cantoneira alumínio anodizado cor fosca, 1 1/2" x 1/8" - 0,825 kg/m	Material	m	0,4533583	32,52	14,74	
Insumo	00006111 SINAPI	SERVENTE DE OBRAS	Mão de Obra	H	2,7201499	9,95	27,06	
Insumo	00006110 SINAPI	SERRALHEIRO	Mão de Obra	H	1,8134332	14,11	25,58	
			MO sem LS =>	29,99	LS =>	22,65	MO com LS =>	52,64
			Valor do BDI =>	20,21			Valor com BDI =>	103,91
					Quant. =>	46,4800000	Preço Total =>	4.829,73

3		REVESTIMENTO EM ARGAMASSA						11.294,35
	Código Banco	Descrição	Tipo	Und	Quant.	Valor Unit	Total	
3.1								
Composição	3310 ORSE	Chapisco em parede com argamassa traço t1 - 1:3 (cimento / areia) - Revisado 09/2015	Conversão InfoWorca	m²	1,0000000	4,84	4,84	
Composição	1903 ORSE	Argamassa cimento e areia traço t-1 (1:3) - 1 saco cimento 50kg / 3 padiolas areia dim. 0.35 x 0.45 x 0.23 m - Confeção mecânica e transporte	Argamassas	m³	0,0046296	425,98	1,97	
Composição Auxiliar	10549 ORSE	Encargos Complementares - Servente	Provisórios	h	0,0925928	3,67	0,33	
Composição Auxiliar	10550 ORSE	Encargos Complementares - Pedreiro	Provisórios	h	0,0925928	3,52	0,32	
Composição Auxiliar	00004750 SINAPI	PEDREIRO	Mão de Obra	H	0,0925928	14,11	1,30	
Insumo	00006111 SINAPI	SERVENTE DE OBRAS	Mão de Obra	H	0,0925928	9,95	0,92	
			MO sem LS =>	1,37	LS =>	1,03	MO com LS =>	2,40
			Valor do BDI =>	1,16			Valor com BDI =>	6,00
					Quant. =>	289,0800000	Preço Total =>	1.734,48

3.2		REVESTIMENTO EM ARGAMASSA						26,64
	Código Banco	Descrição	Tipo	Und	Quant.	Valor Unit	Total	
3.2								
Composição	87530 SINAPI	MASSA ÚNICA, PARA RECEBIMENTO DE PINTURA, EM ARGAMASSA TRAÇO 1:2:8, PREPARO MANUAL, APLICADA MANUALMENTE EM FACES INTERNAS DE PAREDES, ESPESSURA DE 20MM, COM EXECUÇÃO DE TALISSEAS DE 100MM	REVE - REVESTIMENTO E TRATAMENTO DE SUPERFÍCIES	m²	1,0000000	26,64	26,64	
Composição Auxiliar	87369 SINAPI	ARGAMASSA TRAÇO 1:2:8 (EM VOLUME DE CIMENTO, CAL E AREIA MÉDIA ÚMIDA) PARA EMBOÇO/MASSA ÚNICA/ASSENTAMENTO DE ALVENARIA DE VEDAÇÃO, PREPARO MANUAL. AF_06/2019	SEDI - SERVIÇOS DIVERSOS	m²	0,0350190	488,52	17,10	
Composição Auxiliar	88309 SINAPI	PEDREIRO COM ENCARGOS COMPLEMENTARES	SEDI - SERVIÇOS DIVERSOS	H	0,4377375	17,15	7,50	
Composição Auxiliar	88316 SINAPI	SERVENTE COM ENCARGOS COMPLEMENTARES	SEDI - SERVIÇOS DIVERSOS	H	0,1592619	12,82	2,04	
			MO sem LS =>	6,71	LS =>	5,07	MO com LS =>	11,78
			Valor do BDI =>	6,43			Valor com BDI =>	33,07
					Quant. =>	289,0800000	Preço Total =>	9.559,87

4		ESQUADRIAS						62.594,21
	Código Banco	Descrição	Tipo	Und	Quant.	Valor Unit	Total	
4.1								
Composição	91333 SINAPI	KIT DE PORTA DE MADEIRA FRISADA, SEMI-OCA (LEVE OU MÉDIA), PADRÃO POPULAR, 80X210CM, ESPESSURA DE 3,5CM, ITENS INCLUSOS: DOBRADIÇAS, MONTAGEM E INSTALAÇÃO DO BATENTE, SEM FECHADURA - FORNECIMENTO E INSTALAÇÃO. AF_12/2019	ESQV - ESQUADRIAS/FERRAGENS/VIDROS	UN	1,0000000	586,87	586,87	
Composição Auxiliar	100660 SINAPI	ALZAR DE 5X1,5CM PARA PORTA FIXADO COM PREGOS, PADRÃO POPULAR - FORNECIMENTO E INSTALAÇÃO. AF_12/2019	ESQV - ESQUADRIAS/FERRAGENS/VIDROS	M	9,6637295	6,11	59,04	
Composição Auxiliar	91297 SINAPI	PORTA DE MADEIRA FRISADA, SEMI-OCA (LEVE OU MÉDIA), 80X210CM, ESPESSURA DE 3,5CM, INCLUSO DOBRADIÇAS - FORNECIMENTO E INSTALAÇÃO AF_12/2019	ESQV - ESQUADRIAS/FERRAGENS/VIDROS	UN	0,9663730	314,15	303,58	
Composição Auxiliar	91292 SINAPI	BATENTE PARA PORTA DE MADEIRA, FIXAÇÃO COM ARGAMASSA, PADRÃO POPULAR. FORNECIMENTO E INSTALAÇÃO. AF_12/2019_P	ESQV - ESQUADRIAS/FERRAGENS/VIDROS	UN	0,9663730	232,06	224,25	
			MO sem LS =>	69,62	LS =>	52,56	MO com LS =>	122,18
			Valor do BDI =>	141,72			Valor com BDI =>	728,59
					Quant. =>	10,0000000	Preço Total =>	7.285,90

4.2		ESQUADRIAS						21.057,66
	Código Banco	Descrição	Tipo	Und	Quant.	Valor Unit	Total	
4.2								
Composição	8029 ORSE	Porta em madeira lei (Ipê), lisa, semi-oça, 80 x 210cm, com visor de vidro 6mm (60x40cm), inclusive batentes e ferragens	Esquadrias de Madeira	un	1,0000000	997,73	997,73	
Composição Auxiliar	1903 ORSE	Argamassa cimento e areia traço t-1 (1:3) - 1 saco cimento 50kg / 3 padiolas areia dim. 0.35 x 0.45 x 0.23 m - Confeção mecânica e transporte	Argamassas	m³	0,0098138	425,98	4,18	
Composição Auxiliar	10551 ORSE	Encargos Complementares - Carpinteiro	Provisórios	h	4,6615353	3,57	16,64	
Composição Auxiliar	10549 ORSE	Encargos Complementares - Servente	Provisórios	h	4,6615353	3,67	17,10	
Insumo	2429 ORSE	Vidro liso transparente incolor, e= 4mm	Material	m²	0,2355302	188,87	44,48	
Insumo	5015 ORSE	Batente (caixão) em madeira lei L=14cm (90x220cm), completo c/02 jogos alizar	Material	cj	0,9813758	315,11	309,24	
Insumo	7966 ORSE	Porta em madeira compensada canela, 80 x 210cm, lisa, semi-oça, c/visor 0.16m² inclusive vidro 4mm	Material	un	0,9813758	361,13	354,40	
Insumo	9249 ORSE	Dobradiça latão cromado 3 1/2" x 3", com anéis, c/parafusos	Material	un	2,9441275	28,14	82,84	
Insumo	00001213 SINAPI	CARPINTEIRO DE FORMAS	Mão de Obra	H	4,6615353	14,11	65,77	
Insumo	00003080 SINAPI	FECHADURA ESPELHO PARA PORTA EXTERNA, EM ACO INOX (MAQUINA, TESTA E CONTRA-TESTA) E EM ZAMAC (MACANETA, LINGUETA E TRINCOS) COM ACABAMENTO CROMADO, MAQUINA DE 40 MM, PARA LUBRIFICAR O PIVOTE DO BATE-VENTO	Material	CJ	0,9813758	57,71	56,63	
Insumo	00005075 SINAPI	PREGO DE AÇO POLIDO COM CABECA 18 X 30 (2 3/4 X 10)	Material	KG	0,0039255	19,21	0,07	
Insumo	00006111 SINAPI	SERVENTE DE OBRAS	Mão de Obra	H	4,6615353	9,95	46,38	
			MO sem LS =>	64,13	LS =>	48,41	MO com LS =>	112,54
			Valor do BDI =>	240,95			Valor com BDI =>	1.238,68
					Quant. =>	17,0000000	Preço Total =>	21.057,66

4.3		ESQUADRIAS						719,82
	Código Banco	Descrição	Tipo	Und	Quant.	Valor Unit	Total	
4.3								
Composição	11611 ORSE	Porta em madeira de lei, tipo veneziana, de correr, com batentes e 2 jogos de alizar, exclusive ferragens	Esquadrias de Madeira	m²	1,0000000	719,82	719,82	

Composição	Código	Banco	Descrição	Tipo	Und	Quant.	Valor Unit	Total		
Auxiliar	10551	ORSE	Encargos Complementares - Carpinteiro	Provisórios	h	1,9583914	3,57	6,99		
Auxiliar	10549	ORSE	Encargos Complementares - Servente	Provisórios	h	3,9167827	3,67	14,37		
Auxiliar	10550	ORSE	Encargos Complementares - Pedreiro	Provisórios	h	1,9583914	3,52	6,89		
Insumo	487	ORSE	Batente (caixão) em madeira de lei, l=14cm, completo, c/02 jogos de alizar	Material	m	2,9375871	47,59	139,79		
Insumo	2869	ORSE	Espuma de poliuretano expansiva - 500ml (470g), Sika Boom ou similar Espuma de poliuretano expansiva - 500ml(470g), Sika Boom ou similar	Material	l	0,4895979	60,86	29,79		
Insumo	8929	ORSE	Porta em madeira de lei muiracatiara tipo veneziana	Material	m²	0,9791957	435,45	426,39		
Insumo	0000370	SINAPI	AREIA MEDIA - POSTO JAZIDA/FORNECEDOR (RETIRADO NA JAZIDA, SEM TRANSPORTE)	Material	m³	0,0205632	55,09	1,13		
Insumo	00001214	SINAPI	CARPINTEIRO DE ESQUADRIAS	Mão de Obra	H	1,9583914	12,62	24,71		
Insumo	00001379	SINAPI	CIMENTO PORTLAND COMPOSTO CP II-32	Material	KG	3,2313458	0,69	2,22		
Insumo	00005075	SINAPI	PREGO DE ACO POLIDO COM CABECA 18 X 30 (2 3/4 X 10)	Material	KG	0,0489598	19,21	0,94		
Insumo	00004750	SINAPI	PEDREIRO	Mão de Obra	H	1,9583914	14,11	27,63		
Insumo	00006111	SINAPI	SERVENTE DE OBRAS	Mão de Obra	H	3,9167827	9,95	38,97		
				MO sem LS =>		52,03	LS =>	39,28	MO com LS =>	91,31
				Valor do BDI =>		173,83			Valor com BDI =>	893,65
					Quant. =>	7,5600000			Preço Total =>	6.755,99

4.4	Código	Banco	Descrição	Tipo	Und	Quant.	Valor Unit	Total		
Composição	8964	ORSE	Porta em madeira de lei, de abrir, tipo veneziana, exclusiva batente e ferragens	Esquadrias de Madeira	m²	1,0000000	719,82	719,82		
Auxiliar	10549	ORSE	Encargos Complementares - Servente	Provisórios	h	3,9167827	3,67	14,37		
Auxiliar	10550	ORSE	Encargos Complementares - Pedreiro	Provisórios	h	1,9583914	3,52	6,89		
Auxiliar	10551	ORSE	Encargos Complementares - Carpinteiro	Provisórios	h	1,9583914	3,57	6,99		
Insumo	487	ORSE	Batente (caixão) em madeira de lei, l=14cm, completo, c/02 jogos de alizar	Material	m	2,9375871	47,59	139,79		
Insumo	2869	ORSE	Espuma de poliuretano expansiva - 500ml (470g), Sika Boom ou similar Espuma de poliuretano expansiva - 500ml(470g), Sika Boom ou similar	Material	l	0,4895979	60,86	29,79		
Insumo	8929	ORSE	Porta em madeira de lei muiracatiara tipo veneziana	Material	m²	0,9791957	435,45	426,39		
Insumo	0000370	SINAPI	AREIA MEDIA - POSTO JAZIDA/FORNECEDOR (RETIRADO NA JAZIDA, SEM TRANSPORTE)	Material	m³	0,0205632	55,09	1,13		
Insumo	00001214	SINAPI	CARPINTEIRO DE ESQUADRIAS	Mão de Obra	H	1,9583914	12,62	24,71		
Insumo	00001379	SINAPI	CIMENTO PORTLAND COMPOSTO CP II-32	Material	KG	3,2313458	0,69	2,22		
Insumo	00005075	SINAPI	PREGO DE ACO POLIDO COM CABECA 18 X 30 (2 3/4 X 10)	Material	KG	0,0489598	19,21	0,94		
Insumo	00004750	SINAPI	PEDREIRO	Mão de Obra	H	1,9583914	14,11	27,63		
Insumo	00006111	SINAPI	SERVENTE DE OBRAS	Mão de Obra	H	3,9167827	9,95	38,97		
				MO sem LS =>		52,03	LS =>	39,28	MO com LS =>	91,31
				Valor do BDI =>		173,83			Valor com BDI =>	893,65
					Quant. =>	13,8400000			Preço Total =>	12.368,11

4.5	Código	Banco	Descrição	Tipo	Und	Quant.	Valor Unit	Total		
Composição	3522	ORSE	Fechadura Pado, linha Magnum, ref.725-880, acabamento LX (alumínio) ou Similar	Diversos	un	1,0000000	107,17	107,17		
Auxiliar	10549	ORSE	Encargos Complementares - Servente	Provisórios	h	2,0881635	3,67	7,66		
Auxiliar	10551	ORSE	Encargos Complementares - Carpinteiro	Provisórios	h	2,0881635	3,57	7,45		
Insumo	2770	ORSE	Fechadura Pado, linha Zamac, modelo Magnum, maçaneta em zamac, roseta, testa e contratesta em aço inoxidável, cilindro em latão maciço, ref. 931-90 E, similar ou superior	Material	un	0,9280727	45,08	41,83		
Insumo	00001213	SINAPI	CARPINTEIRO DE FORMAS	Mão de Obra	H	2,0881635	14,11	29,46		
Insumo	00006111	SINAPI	SERVENTE DE OBRAS	Mão de Obra	H	2,0881635	9,95	20,77		
				MO sem LS =>		28,62	LS =>	21,61	MO com LS =>	50,23
				Valor do BDI =>		25,88			Valor com BDI =>	133,05
					Quant. =>	36,0000000			Preço Total =>	4.789,80

4.6	Código	Banco	Descrição	Tipo	Und	Quant.	Valor Unit	Total		
Composição	102166	SINAPI	INSTALAÇÃO DE VIDRO LISO INCOLOR, E = 6 MM, EM ESQUADRIA DE ALUMÍNIO OU PVC, FIXADO COM BAGUETE_AF_01/2021_P	ESQV - ESQUADRIAS/FERRAGENS/VIDR OS	m²	1,0000000	331,47	331,47		
Auxiliar	88316	SINAPI	SERVENTE COM ENCARGOS COMPLEMENTARES	SEDI - SERVIÇOS DIVERSOS	H	0,4636375	12,82	5,94		
Auxiliar	88325	SINAPI	VIDRACEIRO COM ENCARGOS COMPLEMENTARES	SEDI - SERVIÇOS DIVERSOS	H	0,4785716	14,15	6,74		
Insumo	00039432	SINAPI	FITA DE PAPEL REFORCADA COM LAMINA DE METAL PARA REFORCO DE CANTOS DE CHAPA DE GESSO PARA DRYWAL I	Material	M	4,0155383	2,71	10,88		
Insumo	00020259	SINAPI	PERFIL DE BORRACHA EPDM MACIÇO *12 X 15* MM PARA ESQUADRIAS	Material	M	4,5856333	11,24	51,54		
Insumo	00010491	SINAPI	VIDRO LISO INCOLOR 6 MM - SEM COLOCACAO	Material	m²	0,9949302	257,68	256,37		
				MO sem LS =>		5,74	LS =>	4,33	MO com LS =>	10,07
				Valor do BDI =>		80,05			Valor com BDI =>	411,52
					Quant. =>	15,3600000			Preço Total =>	6.320,94

4.7	Código	Banco	Descrição	Tipo	Und	Quant.	Valor Unit	Total
Composição	1784	ORSE	Conjunto de ferragens p/ porta banheiro c/ fechadura de embutir c/ maçaneta, acabam. inox 304 (STAM, linha residencial, ref.1820/09 ou similar) e dobradiças aço, tipo reforçadas, pino solto c/ bolas 3 1/2" x 2 1/2", esp = 2,40mm (Lider ou similar)	Esquadrias de Madeira	cj	1,0000000	190,28	190,28
Auxiliar	10551	ORSE	Encargos Complementares - Carpinteiro	Provisórios	h	1,9222988	3,57	6,86
Auxiliar	10549	ORSE	Encargos Complementares - Servente	Provisórios	h	1,9222988	3,67	7,05
Insumo	843	ORSE	Dobradiça aço laminado, tipo reforçado, 3 1/2" x 2 1/2", esp. 2.4 mm (Lider ou similar)	Material	un	2,8834482	12,25	35,32
Insumo	10422	ORSE	Fechadura Stam, linha residencial, acabamento inox, p/banheiro, ref.1820/09 ou similar	Material	un	0,9611494	96,65	94,81
Insumo	00001213	SINAPI	CARPINTEIRO DE FORMAS	Mão de Obra	H	1,9222988	14,11	27,12

Insuno	00006111 SINAPI	SERVENTE DE OBRAS	Mão de Obra	H	1,9222988	9,95	19,12	
			MO sem LS =>		26,35	LS =>	19,89 MO com LS =>	46,24
			Valor do BDI =>		45,95		Valor com BDI =>	236,23
				Quant. =>	17,0000000	Preço Total =>		4.015,91
5		LOUÇAS E METAIS					2.341,32	
5.1	Código Banco	Descrição	Tipo	Und	Quant.	Valor Unit	Total	
Composição	86932 SINAPI	VASO SANITÁRIO SIFONADO COM CAIXA ACOPLADA LOUÇA BRANCA - PADRÃO MÉDIO, INCLUSO ENGATE FLEXÍVEL EM METAL CROMADO, 1/2 X 40CM - FORNECIMENTO E INSTALAÇÃO. AF_01/2020	INHI - INSTALAÇÕES HIDROS SANITÁRIAS	UN	1,0000000	382,54	382,54	
Composição Auxiliar	86887 SINAPI	ENGATE FLEXÍVEL EM INOX, 1/2 X 40CM - FORNECIMENTO E INSTALAÇÃO. AF_01/2020	INHI - INSTALAÇÕES HIDROS SANITÁRIAS	UN	0,9921607	54,72	54,29	
Composição Auxiliar	86888 SINAPI	VASO SANITÁRIO SIFONADO COM CAIXA ACOPLADA LOUÇA BRANCA - FORNECIMENTO E INSTALAÇÃO. AF_01/2020	INHI - INSTALAÇÕES HIDROS SANITÁRIAS	UN	0,9921607	330,85	328,25	
			MO sem LS =>		10,28	LS =>	7,76 MO com LS =>	18,04
			Valor do BDI =>		92,38		Valor com BDI =>	474,92
				Quant. =>	3,0000000	Preço Total =>		1.424,76
5.2	Código Banco	Descrição	Tipo	Und	Quant.	Valor Unit	Total	
Composição	100849 SINAPI	ASSENTO SANITÁRIO CONVENCIONAL - FORNECIMENTO E INSTALACAO. AF_01/2020	INHI - INSTALAÇÕES HIDROS SANITÁRIAS	UN	1,0000000	34,21	34,21	
Composição Auxiliar	88316 SINAPI	SERVENTE COM ENCARGOS COMPLEMENTARES	SEDI - SERVIÇOS DIVERSOS	H	0,0477947	12,82	0,61	
Composição Auxiliar	88267 SINAPI	ENCANADOR OU BOMBEIRO HIDRÁULICO COM ENCARGOS COMPLEMENTARES	SEDI - SERVIÇOS DIVERSOS	H	0,1516792	16,65	2,52	
Insuno	0000377 SINAPI	ASSENTO SANITARIO DE PLASTICO, TIPO CONVENCIONAL	Material	UN	0,9874949	31,48	31,08	
			MO sem LS =>		1,50	LS =>	1,14 MO com LS =>	2,64
			Valor do BDI =>		8,26		Valor com BDI =>	42,47
				Quant. =>	9,0000000	Preço Total =>		382,23
5.3	Código Banco	Descrição	Tipo	Und	Quant.	Valor Unit	Total	
Composição	86943 SINAPI	LAVATÓRIO LOUÇA BRANCA SUSPENSO, 29,5 X 39CM OU EQUIVALENTE, PADRÃO POPULAR, INCLUSO SIFÃO FLEXÍVEL EM PVC, VÁLVULA E ENGATE FLEXÍVEL 30CM EM PLÁSTICO E TORNEIRA CROMADA DE MESA, PADRÃO POPULAR - FORNECIMENTO E INSTALAÇÃO. AF_01/2020	INHI - INSTALAÇÕES HIDROS SANITÁRIAS	UN	1,0000000	167,78	167,78	
Composição Auxiliar	86883 SINAPI	SIFÃO DO TIPO FLEXÍVEL EM PVC 1 X 1,1/2 - FORNECIMENTO E INSTALAÇÃO. AF_01/2020	INHI - INSTALAÇÕES HIDROS SANITÁRIAS	UN	0,9851386	10,28	10,12	
Composição Auxiliar	86904 SINAPI	LAVATÓRIO LOUÇA BRANCA SUSPENSO, 29,5 X 39CM OU EQUIVALENTE, PADRÃO POPULAR - FORNECIMENTO E INSTALAÇÃO. AF_01/2020	INHI - INSTALAÇÕES HIDROS SANITÁRIAS	UN	0,9851386	99,75	98,26	
Composição Auxiliar	86884 SINAPI	ENGATE FLEXÍVEL EM PLÁSTICO BRANCO, 1/2 X 30CM - FORNECIMENTO E INSTALAÇÃO. AF_01/2020	INHI - INSTALAÇÕES HIDROS SANITÁRIAS	UN	0,9851386	7,00	6,89	
Composição Auxiliar	86906 SINAPI	TORNEIRA CROMADA DE MESA, 1/2 OU 3/4, PARA LAVATÓRIO, PADRÃO POPULAR - FORNECIMENTO E INSTALAÇÃO. AF_01/2020	INHI - INSTALAÇÕES HIDROS SANITÁRIAS	UN	0,9851386	47,60	46,89	
Composição Auxiliar	86879 SINAPI	VÁLVULA EM PLÁSTICO 1 PARA PIA, TANQUE OU LAVATÓRIO, COM OU SEM LADRÃO - FORNECIMENTO E INSTALAÇÃO. AF_01/2020	INHI - INSTALAÇÕES HIDROS SANITÁRIAS	UN	0,9851386	5,71	5,62	
			MO sem LS =>		8,60	LS =>	6,50 MO com LS =>	15,10
			Valor do BDI =>		40,51		Valor com BDI =>	208,29
				Quant. =>	2,0000000	Preço Total =>		416,58
5.4	Código Banco	Descrição	Tipo	Und	Quant.	Valor Unit	Total	
Composição	86909 SINAPI	TORNEIRA CROMADA TUBO MÓVEL, DE MESA, 1/2 OU 3/4, PARA PIA DE COZINHA, PADRÃO ALTO - FORNECIMENTO E INSTALAÇÃO. AF_01/2020	INHI - INSTALAÇÕES HIDROS SANITÁRIAS	UN	1,0000000	94,85	94,85	
Composição Auxiliar	88316 SINAPI	SERVENTE COM ENCARGOS COMPLEMENTARES	SEDI - SERVIÇOS DIVERSOS	H	0,0522303	12,82	0,66	
Composição Auxiliar	88267 SINAPI	ENCANADOR OU BOMBEIRO HIDRÁULICO COM ENCARGOS COMPLEMENTARES	SEDI - SERVIÇOS DIVERSOS	H	0,1658436	16,65	2,76	
Insuno	00003146 SINAPI	FITA VEDA ROSCA EM ROLOS DE 18 MM X 10 M (L X C)	Material	UN	0,0208921	4,25	0,08	
Insuno	00011772 SINAPI	TORNEIRA CROMADA DE MESA PARA COZINHA BICA MOVEL COM AREJADOR 1/2 " OU 3/4 " (RFF 1167)	Material	UN	0,9948626	91,83	91,35	
			MO sem LS =>		1,64	LS =>	1,24 MO com LS =>	2,88
			Valor do BDI =>		22,90		Valor com BDI =>	117,75
				Quant. =>	1,0000000	Preço Total =>		117,75
6		COBERTURA					73.237,96	
6.1	Código Banco	Descrição	Tipo	Und	Quant.	Valor Unit	Total	
Composição	261 ORSE	Revisão em cobertura com telha ceramica tipo colonial, cor clara, 1ª, Itabaianinha ou similar, com reposição de 10% do material - Rev 02	Telhamento	m²	1,0000000	47,84	47,84	
Composição Auxiliar	9 ORSE	Remoção de telhamento com telhas cerâmicas	Demolições / Remoções	m²	0,9177325	9,22	8,46	
Composição Auxiliar	196 ORSE	Madeiramento em messaranduba/madeira de lei, acabamento serrado c/ ripão 5 x 3cm e ripa 4 x 1,5cm, exclusive peças principais	Madeiramento	m²	0,0917732	107,38	9,85	
Composição Auxiliar	278 ORSE	Limpeza (Lavagem) de telhas	Telhamento	m²	0,8259591	2,72	2,24	
Composição Auxiliar	10551 ORSE	Encargos Complementares - Carpinteiro	Provisórios	h	0,4588662	3,57	1,63	
Composição Auxiliar	10549 ORSE	Encargos Complementares - Servente	Provisórios	h	0,9177325	3,67	3,36	
Insuno	2187 ORSE	Telha cerâmica tipo colonial, simples, não resinada, cor clara, 1ª qualid, comp=51cm, 26 un/m² (Itabaianinha ou similar)	Material	un	3,1202904	2,15	6,70	
Insuno	00001213 SINAPI	CARPINTEIRO DE FORMAS	Mão de Obra	H	0,4588662	14,11	6,47	
Insuno	00006111 SINAPI	SERVENTE DE OBRAS	Mão de Obra	H	0,9177325	9,95	9,13	
			MO sem LS =>		14,88	LS =>	11,24 MO com LS =>	26,12
			Valor do BDI =>		11,55		Valor com BDI =>	59,39
				Quant. =>	1.233,1700000	Preço Total =>		73.237,96
7		PISO					1.567,23	
7.1	Código Banco	Descrição	Tipo	Und	Quant.	Valor Unit	Total	
Composição	72136 SINAPI	PISO INDUSTRIAL DE ALTA RESISTENCIA, ESPESURA 8MM, INCLUSO JUNTAS DE DILATAÇÃO PLÁSTICAS E POLIMENTO MECANIZADO	PISO - PISOS	m²	1,0000000	69,71	69,71	
Composição Auxiliar	95276 SINAPI	POLIDORA DE PISO (POLITRIZ), PESO DE 100KG, DIÂMETRO 450 MM, MOTOR ELÉTRICO, POTÊNCIA 4 HP - CHP DIURNO. AF_09/2016	CHOR - CUSTOS HORÁRIOS DE MÁQUINAS E EQUIPAMENTOS	CHP	1,3834665	2,71	3,74	
Composição Auxiliar	88316 SINAPI	SERVENTE COM ENCARGOS COMPLEMENTARES	SEDI - SERVIÇOS DIVERSOS	H	2,7869328	12,82	35,47	

Composição	88309 SINAPI	PEDREIRO COM ENCARGOS COMPLEMENTARES	SEDI - SERVIÇOS DIVERSOS	H	0,5533865	17,15	9,49	
Auxiliar								
Insumo	00001379 SINAPI	CIMENTO PORTLAND COMPOSTO CP II-32	Material	KG	7,3784874	0,69	5,09	
Insumo	00004824 SINAPI	GRANILHA GRANA/ PEDRISCO OU AGREGADO EM MARMORE/ GRANITO/ QUARTZO E CALCARIO, PRETO, CINZA, PALHA OU BRANCO	Material	KG	12,9123530	0,61	7,87	
Insumo	00003671 SINAPI	JUNTA PLASTICA DE DILATAÇÃO PARA PISOS, COR CINZA, 17 X 3 MM (AI TIIRA X FSPFSSIRA)	Material	M	1,8446219	1,12	2,06	
Insumo	00007353 SINAPI	RESINA ACRILICA BASE AGUA - COR BRANCA	Material	L	0,1953085	30,68	5,99	
			MO sem LS =>	20,43	LS =>	15,43	MO com LS =>	35,86
			Valor do BDI =>	16,83			Valor com BDI =>	86,54
			Quant. =>	18,1100000	Preço Total =>			1.567,23

8		ILUMINAÇÃO					6.206,10	
8.1	Código Banco	Descrição	Tipo	Und	Quant.	Valor Unit	Total	
Composição	97608 SINAPI	LUMINÁRIA TIPO CALHA, DE SOBREPOR, COM 2 LÂMPADAS TUBULARES FLUORESCENTES DE 18 W, COM REATOR DE PARTIDA RÁPIDA - FORNECIMENTO E INSTALAÇÃO. AF_02/2020	INEL - INSTALAÇÃO ELÉTRICA/ELETRIFICAÇÃO E ILUMINAÇÃO EXTERNA	UN	1,0000000	89,07	89,07	
Composição	88247 SINAPI	AUXILIAR DE ELETRICISTA COM ENCARGOS COMPLEMENTARES	SEDI - SERVIÇOS DIVERSOS	H	0,1702198	13,00	2,21	
Auxiliar								
Composição	88264 SINAPI	ELETRICISTA COM ENCARGOS COMPLEMENTARES	SEDI - SERVIÇOS DIVERSOS	H	0,4084487	17,31	7,07	
Auxiliar								
Insumo	00003811 SINAPI	LUMINARIA DE SOBREPOR EM CHAPA DE AÇO PARA 2 LAMPADAS FLUORESCENTES DE *18* W, ALETADA, COMPLETA (LAMPADAS E REATOR INCLUIDOS)	Material	UN	0,9856385	80,96	79,79	
			MO sem LS =>	4,35	LS =>	3,29	MO com LS =>	7,64
			Valor do BDI =>	21,51			Valor com BDI =>	110,58
			Quant. =>	21,0000000	Preço Total =>			2.322,18

8.2	Código Banco	Descrição	Tipo	Und	Quant.	Valor Unit	Total	
Composição	97608 SINAPI	LUMINÁRIA ARANDELA TIPO TARTARUGA, COM GRADE, DE SOBREPOR, COM 1 LÂMPADA FLUORESCENTE DE 15 W, SEM REATOR - FORNECIMENTO E INSTALAÇÃO AF_02/2020	INEL - INSTALAÇÃO ELÉTRICA/ELETRIFICAÇÃO E ILUMINAÇÃO EXTERNA	UN	1,0000000	89,35	89,35	
Composição	88247 SINAPI	AUXILIAR DE ELETRICISTA COM ENCARGOS COMPLEMENTARES	SEDI - SERVIÇOS DIVERSOS	H	0,2255840	13,00	2,93	
Auxiliar								
Composição	88264 SINAPI	ELETRICISTA COM ENCARGOS COMPLEMENTARES	SEDI - SERVIÇOS DIVERSOS	H	0,5414410	17,31	9,37	
Auxiliar								
Insumo	00038775 SINAPI	LUMINARIA TIPO TARTARUGA PARA AREA EXTERNA EM ALUMINIO, COM GRADE, PARA 1 LAMPADA, BASE E27, POTENCIA MAXIMA 40/60 W (NAO INCLUI LAMPADA)	Material	UN	0,9812269	67,66	66,38	
Insumo	00038191 SINAPI	LAMPADA FLUORESCENTE COMPACTA 2U BRANCA 15 W, BASE E27 (127/220 V)	Material	UN	0,9812269	10,88	10,67	
			MO sem LS =>	5,77	LS =>	4,36	MO com LS =>	10,13
			Valor do BDI =>	21,57			Valor com BDI =>	110,92
			Quant. =>	26,0000000	Preço Total =>			2.883,92

9		PINTURA					78.907,95	
9.1	Código Banco	Descrição	Tipo	Und	Quant.	Valor Unit	Total	
Composição	7725 ORSE	Remoção de pintura látex (raspagem e/ou lixamento e/ou escovação)	Demolições / Remoções	m²	1,0000000	4,87	4,87	
Composição	10549 ORSE	Encargos Complementares - Servente	Provisórios	h	0,3581396	3,67	1,31	
Auxiliar								
Insumo	00006111 SINAPI	SERVENTE DE OBRAS	Mão de Obra	H	0,3581396	9,95	3,56	
			MO sem LS =>	2,03	LS =>	1,53	MO com LS =>	3,56
			Valor do BDI =>	1,17			Valor com BDI =>	6,04
			Quant. =>	3,319,9300000	Preço Total =>			20.052,37

9.2	Código Banco	Descrição	Tipo	Und	Quant.	Valor Unit	Total	
Composição	88489 SINAPI	APLICAÇÃO MANUAL DE PINTURA COM TINTA LÁTEX ACRILICA EM PARFIDES DIAS DEMÃOS AF_06/2014	PINT - PINTURAS	m²	1,0000000	12,47	12,47	
Composição	88310 SINAPI	PINTOR COM ENCARGOS COMPLEMENTARES	SEDI - SERVIÇOS DIVERSOS	H	0,1791598	18,21	3,26	
Auxiliar								
Composição	88316 SINAPI	SERVENTE COM ENCARGOS COMPLEMENTARES	SEDI - SERVIÇOS DIVERSOS	H	0,0661071	12,82	0,84	
Auxiliar								
Insumo	00007356 SINAPI	TINTA ACRILICA PREMIUM, COR BRANCO FOSCO	Material	L	0,3161644	28,49	8,37	
			MO sem LS =>	1,83	LS =>	1,38	MO com LS =>	3,21
			Valor do BDI =>	3,01			Valor com BDI =>	15,48
			Quant. =>	3,319,9300000	Preço Total =>			51.392,51

9.3	Código Banco	Descrição	Tipo	Und	Quant.	Valor Unit	Total	
Composição	3963 ORSE	Preparo de superfície com lixamento sobre madeira	Tratamentos de Superfícies	m²	1,0000000	5,13	5,13	
Composição	10549 ORSE	Encargos Complementares - Servente	Provisórios	h	0,3598087	3,67	1,32	
Auxiliar								
Insumo	00003767 SINAPI	LIXA EM FOLHA PARA PAREDE OU MADEIRA, NUMERO 120 (COR VERMELHA)	Material	UN	0,4497607	0,52	0,23	
Insumo	00006111 SINAPI	SERVENTE DE OBRAS	Mão de Obra	H	0,3598087	9,95	3,58	
			MO sem LS =>	2,04	LS =>	1,54	MO com LS =>	3,58
			Valor do BDI =>	1,23			Valor com BDI =>	6,36
			Quant. =>	178,9200000	Preço Total =>			1.137,93

9.4	Código Banco	Descrição	Tipo	Und	Quant.	Valor Unit	Total	
Composição	100717 SINAPI	LIXAMENTO MANUAL EM SUPERFÍCIES METÁLICAS EM OBRA. AF_01/2020	PINT - PINTURAS	m²	1,0000000	5,47	5,47	
Composição	88310 SINAPI	PINTOR COM ENCARGOS COMPLEMENTARES	SEDI - SERVIÇOS DIVERSOS	H	0,2679807	18,21	4,87	
Auxiliar								
Insumo	00003768 SINAPI	LIXA EM FOLHA PARA FERRO, NUMERO 150	Material	UN	0,2692371	2,24	0,60	
			MO sem LS =>	2,17	LS =>	1,64	MO com LS =>	3,81
			Valor do BDI =>	1,32			Valor com BDI =>	6,79
			Quant. =>	92,9600000	Preço Total =>			631,19

9.5	Código Banco	Descrição	Tipo	Und	Quant.	Valor Unit	Total
Composição	102219 SINAPI	PINTURA TINTA DE ACABAMENTO (PIGMENTADA) ESMALTE SINTÉTICO ACETINADO EM MADEIRA, 2 DEMÃOS. AF_01/2021	PINT - PINTURAS	m²	1,0000000	10,36	10,36
Composição	88310 SINAPI	PINTOR COM ENCARGOS COMPLEMENTARES	SEDI - SERVIÇOS DIVERSOS	H	0,3521442	18,21	6,41
Auxiliar							
Insumo	00005318 SINAPI	SOLVENTE DILUENTE A BASE DE AGUARRAS	Material	L	0,0129567	13,35	0,17
Insumo	00007311 SINAPI	TINTA ESMALTE SINTETICO PREMIUM ACETINADO	Material	L	0,1298445	29,13	3,78

11.1	Código Banco	Descrição	Tipo	Und	Quant.	Valor Unit	Total	
Composição	12636 ORSE	Limpeza de caixa de passagem ou de gordura com reassentamento da tampa	Caixas de Inspeção	un	1,0000000	17,71	17,71	
Composição Auxiliar	1903 ORSE	Argamassa cimento e areia traço 1-1 (1:3) - 1 saco cimento 50kg / 3 pedras areia dim. 0.35 x 0.45 x 0.23 m - Confeção mecânica e transporte	Argamassas	m²	0,0100140	425,98	4,26	
Composição Auxiliar	10549 ORSE	Encargos Complementares - Servente	Provisórios	h	0,6008380	3,67	2,20	
Composição Auxiliar	10550 ORSE	Encargos Complementares - Pedreiro	Provisórios	h	0,3004190	3,52	1,05	
Insumo	00004750 SINAPI	PEDREIRO	Mão de Obra	H	0,3004190	14,11	4,23	
Insumo	00006111 SINAPI	SERVENTE DE OBRAS	Mão de Obra	H	0,6008380	9,95	5,97	
			MO sem LS =>	6,03	LS =>	4,56	MO com LS =>	10,59
			Valor do BDI =>	4,27			Valor com BDI =>	21,98
				Quant. =>	1,0000000	Preço Total =>	21,98	

11.2	Código Banco	Descrição	Tipo	Und	Quant.	Valor Unit	Total	
Composição	12637 ORSE	Limpeza de fossa até 5m3	Fossas Sépticas	un	1,0000000	314,81	314,81	
Insumo	13425 ORSE	Limpeza de fossa até 5m3	Serviços	un	1,0000000	314,81	314,81	
			MO sem LS =>	0,00	LS =>	0,00	MO com LS =>	0,00
			Valor do BDI =>	76,02			Valor com BDI =>	390,83
				Quant. =>	1,0000000	Preço Total =>	390,83	

11.3	Código Banco	Descrição	Tipo	Und	Quant.	Valor Unit	Total	
Composição	2187 ORSE	Polimento de piso de alta resistência (existente)	Pisos : Cimentados, em Concreto Simples tipo Tech-Stone e de Alta	m²	1,0000000	15,03	15,03	
Insumo	14 ORSE	Polimento de piso de alta resistência - existente	Serviços	m²	1,0000000	14,69	14,69	
Insumo	00001379 SINAPI	CIMENTO PORTLAND COMPOSTO CP II-32	Material	KG	0,5000000	0,69	0,34	
			MO sem LS =>	0,00	LS =>	0,00	MO com LS =>	0,00
			Valor do BDI =>	3,62			Valor com BDI =>	18,65
				Quant. =>	816,9600000	Preço Total =>	15.236,30	

12 SERVIÇOS FINAIS 2.964,81

12.1	Código Banco	Descrição	Tipo	Und	Quant.	Valor Unit	Total	
Composição	2450 ORSE	Limpeza geral	Limpeza	m²	1,0000000	1,81	1,81	
Composição Auxiliar	10549 ORSE	Encargos Complementares - Servente	Provisórios	h	0,0927637	3,67	0,34	
Insumo	1997 ORSE	Sabão em pó	Material	kg	0,0046382	9,00	0,04	
Insumo	2414 ORSE	Vassoura piaçava	Material	un	0,0463819	11,02	0,51	
Insumo	00006111 SINAPI	SERVENTE DE OBRAS	Mão de Obra	H	0,0927637	9,95	0,92	
			MO sem LS =>	0,52	LS =>	0,40	MO com LS =>	0,92
			Valor do BDI =>	0,43			Valor com BDI =>	2,24
				Quant. =>	1.323,5800000	Preço Total =>	2.964,81	

Tipo de Licitação
Abertura da Licitação
Número do Processo Licitatório

Total sem BDI
Total do BDI
Total Geral

234.147,82
56.484,34
290.632,16



Arley Michel de Melo Teixeira
Eng. Civil
CREA - MA 1115700227

MATÕES DO NORTE / MA
 PROC. 0712001 12021
 FLS. 0596
 RUB. 100

Obra
 REFORMA DA CRECHE JOANA FARIAS LOTE (3)

CASTELO BRANCO EMPREENDIMENTOS EIRELI
 CNPJ nº 38.282.738/0001-61:

Bancos
 SINAPI - 08/2021 - Maranhão
 ORSE - 08/2021 - Sergipe
 B.D.I.
 24,15%

Encargos Sociais
 Desonerado:
 Horista: 75,50%
 Mensalista: 41,12%

Planilha Orçamentária Resumida

Item	Descrição	Total	Peso (%)
1	SERVIÇOS PRELIMINARES	5.015,73	1,73 %
2	DEMOLIÇÃO, REMOÇÃO E REVISÃO	15.800,02	5,44 %
3	REVESTIMENTO EM ARGAMASSA	11.294,35	3,89 %
4	ESQUADRIAS	62.594,21	21,54 %
5	LOUÇAS E METAIS	2.341,32	0,81 %
6	COBERTURA	73.237,96	25,20 %
7	PISO	1.567,23	0,54 %
8	ILUMINAÇÃO	5.206,10	1,79 %
9	PINTURA	78.907,95	27,15 %
10	DIVERSOS	16.053,37	5,52 %
11	SERVIÇOS COMPLEMENTARES	15.649,11	5,38 %
12	SERVIÇOS FINAIS	2.964,81	1,02 %

Tipo de Licitação
 Abertura da Licitação
 Número do Processo

Arley Miranda de Melo Teixeira
 ENGENHEIRO CIVIL
 CREA (MA) 1115700227

Total sem BDI
 Total do BDI
 Total Geral

CREA (MA) 1115700227
 Arley Miranda de Melo Teixeira
 ENGENHEIRO CIVIL

234.147,82
 56.484,34
 290.632,16

Arley Michel Melo Teixeira
CREA - MA 1145700227

CASTELO BRANCO EMPREENDIMENTOS EIRELI
CNPJ nº 38.282.738/0001-611

RECEBIM. Nº 0027/2021 - 11/15/2021
RECEBIM. Nº 0027/2021 - 11/15/2021

MATÕES DO NORTE / MA
PROC. 1202 / 100000000
FLS. 4697
RUB. 000

Obra
REFORMA DA CRECHE JOANA FARIAS LOTE (3)

Bancos
SINAPI - 08/2021 - Maranhão
ORSE - 08/2021 - Sergipe

B.D.I.
24,15%

Encargos Sociais
Desonerado:
Horista: 75,50%
Mensalista: 41,12%

Item	Código Banco	Descrição	Orgamento Sintético	Und	Quant.	Valor Unit	Valor Unit com BDI	Total	Peso (%)
1		SSEVIÇOS PRELIMINARES						5.015,73	1,73 %
1.1	74209/001 SINAPI	PLACA DE OBRA EM CHAPA DE ACO GALVANIZADO		m²	6	320,99	398,50	2.391,00	0,82 %
1.2	3 ORSE	Limpeza manual de terreno com vegetação rasteira, incluindo roçagem e queima		m²	701,8	3,02	3,74	2.624,73	0,90 %
2		DEMOLIÇÃO, REMOÇÃO E REVISÃO						15.800,02	5,44 %
2.1	13 ORSE	Demolição de concreto manualmente		m³	0,72	178,51	221,62	159,56	0,05 %
2.2	97631 SINAPI	DEMOLIÇÃO DE ARGAMASSAS, DE FORMA MANUAL, SEM REAPROVEITAMENTO. AF 12/2017		m²	289,08	1,75	2,17	627,30	0,22 %
2.3	97665 SINAPI	REMOÇÃO DE LUMINÁRIAS, DE FORMA MANUAL, SEM REAPROVEITAMENTO. AF 12/2017		UN	21	0,68	0,84	17,64	0,01 %
2.4	97644 SINAPI	REMOÇÃO DE PORTAS, DE FORMA MANUAL, SEM REAPROVEITAMENTO. AF 12/2017		m²	53,32	4,91	6,09	324,71	0,11 %
2.5	4859 ORSE	Remoção de fechadura		un	36	3,90	4,84	174,24	0,06 %
2.6	2095 ORSE	Remoção de vaso sanitário		un	3	8,84	10,97	32,91	0,01 %
2.7	3262 ORSE	Remoção de lavatório		un	2	8,86	10,99	21,98	0,01 %
2.8	1797 ORSE	Revisão de esquadria de madeira		m²	52,08	90,09	111,84	5.824,62	2,00 %
2.9	624 ORSE	Revisão de ponto de luz tipo 1, em teto ou parede		pt	135	21,97	27,27	3.681,45	1,27 %
2.10	629 ORSE	Revisão de ponto de tomada de força tipo 1		pt	2	42,65	52,94	105,88	0,04 %
2.11	1841 ORSE	Revisão de esquadrias de alumínio		m²	46,48	83,70	103,91	4.829,73	1,66 %
3		REVESTIMENTO EM ARGAMASSA						11.294,35	3,89 %
3.1	3310 ORSE	Chapisco em parede com argamassa traço 1:1 - 1:3 (cimento / areia) - Revisado 08/2015		m²	289,08	4,84	6,00	1.734,48	0,60 %
3.2	87530 SINAPI	TRACO 1:2:8, PREPARO MANUAL, APLICADA MANUALMENTE EM FACES INTERNAS DE PAREDES, ESPESSURA DE 20MM, COM EXECUÇÃO DE TALSAS AF 08/2014		m²	289,08	26,64	33,07	9.559,87	3,29 %
4		ESQUADRIAS						62.594,21	21,54 %

CASTELO BRANCO EMPREENDIMENTOS EIRELI
 CNPJ nº 38.282.738/0001-61:

MATÔES DO NORTE / MA
PROC. 0710001 1202 1
FLS. 898
RUB. 110

4.1	91333 SINAPI	KIT DE PORTA DE MADEIRA FRISADA, SEMI-OCA (LEVE OU MÉDIA), PADRÃO POPULAR, 80X210CM, ESPESSURA DE 3,5CM, ITENS INCLUSOS: DOBRADIÇAS, MONTAGEM E INSTALAÇÃO DO BATENTE, SEM FECHADURA - FORNECIMENTO E INSTALAÇÃO. AF_12/2019	UN	10	586,87	728,59	7.285,90	2,51 %
4.2	8029 ORSE	Porta em madeira lei (Ipe), lisa, semi-oca, 80 x 210cm, com visor de vidro 6mm (60x40cm), inclusive batentes e ferragens	un	17	997,73	1.238,68	21.057,56	7,25 %
4.3	11611 ORSE	Porta em madeira de lei, tipo veneziana, de correr, com batentes e 2 jogos de alizar, exclusive ferragens	m²	7,56	719,82	893,65	6.755,99	2,32 %
4.4	8664 ORSE	Porta em madeira de lei, de abrir, tipo veneziana, exclusive batente e ferragens	m²	13,84	719,82	893,65	12.368,11	4,26 %
4.5	3522 ORSE	Fechadura Pado, linha Magnum, ref.725-880, acabamento IX (alumínio) ou Similar	un	36	107,17	133,05	4.789,80	1,65 %
4.6	102166 SINAPI	INSTALAÇÃO DE VIDRO LISO INCOLOR, E = 6 MM, EM ESQUADRIA DE ALUMÍNIO OU PVC, FIXADO COM BAGUETE. AF_01/2021_P	m²	15,36	331,47	411,52	6.320,94	2,17 %
4.7	1784 ORSE	Conjunto de ferragens p/ porta banheiro c/ fechadura de embutir c/ maçaneta, acabam: inox 304 (STAM, linha residencial, ref:1820/09 ou similar) e dobradiças aço, tipo reforçadas, pino solto c/ bolas 3 1/2" x 2 1/2", esp = 2,40mm (Lider ou similar)	cj	17	190,28	236,23	4.015,91	1,38 %
5		LOUÇAS E METAIS					2.341,32	0,81 %
5.1	86932 SINAPI	VASO SANITÁRIO SIFONADO COM CAIXA ACOPLADA LOUÇA BRANCA - PADRÃO MÉDIO, INCLUSO ENGATE FLEXÍVEL EM METAL CROMADO, 1/2 X 40CM - FORNECIMENTO E INSTALAÇÃO. AF_01/2020	UN	3	382,54	474,92	1.424,76	0,49 %
5.2	100849 SINAPI	ASSENTO SANITÁRIO CONVENCIONAL - FORNECIMENTO E INSTALCAO. AF_01/2020	UN	9	34,21	42,47	382,23	0,13 %
5.3	86943 SINAPI	LAVATORIO LOUÇA BRANCA SUSPENSO, 29,5 X 39CM OU EQUIVALENTE, PADRÃO POPULAR, INCLUSO SIFÃO FLEXÍVEL EM PVC, VALVULA E ENGATE FLEXÍVEL 30CM EM PLÁSTICO E TORNEIRA CROMADA DE MESA, PADRÃO POPULAR - FORNECIMENTO E INSTALAÇÃO. AF_01/2020	UN	2	167,78	208,29	416,58	0,14 %
5.4	86909 SINAPI	TORNEIRA CROMADA TUBO MÓVEL, DE MESA, 1/2 OU 3/4, PARA PIA DE COZINHA, PADRÃO ALTO - FORNECIMENTO E INSTALAÇÃO. AF_01/2020	UN	1	94,85	117,75	117,75	0,04 %
6		COBERTURA					73.237,96	25,20 %
6.1	261 ORSE	Revisão em cobertura com telha cerâmica tipo colonial, cor clara, 1ª, taboaninha ou similar, com reposição de 10% do material - Rev 02	m²	1233,17	47,84	59,39	73.237,96	25,20 %
7		PISO					1.567,23	0,54 %
7.1	72136 SINAPI	PISO INDUSTRIAL DE ALTA RESISTENCIA, ESPESSURA 8MM, INCLUSO JUNTAS DE DILATAÇÃO PLÁSTICAS E POLIMENTO MECANIZADO	m²	18,11	69,71	86,54	1.567,23	0,54 %
8		ILUMINAÇÃO					5.206,10	1,79 %

CASTELO BRANCO EMPREENDIMENTOS EIRELI
 CNPJ nº 38.282.738/0001-61:

MATÕES DO NORTE / MA	
PROC.	0910001 1202 I
FLS.	6899
RUB.	

8.1	97585 SINAPI	LUMINÁRIA TIPO CALHA, DE SOBREPOR, COM 2 LÂMPADAS TUBULARES FLUORESCENTES DE 18 W, COM REATOR DE PARTIDA RÁPIDA - FORNECIMENTO E INSTALAÇÃO. AF_02/2020	UN	21	89,07	110,58	2.322,18	0,80 %
8.2	97608 SINAPI	LUMINÁRIA ARANDELA TIPO TARTARUGA, COM GRADE, DE SOBREPOR, COM 1 LÂMPADA FLUORESCENTE DE 15 W, SEM REATOR - FORNECIMENTO E INSTALAÇÃO AF_02/2020	UN	26	89,35	110,92	2.883,92	0,99 %
9							78.907,95	27,15 %
9.1	7725 ORSE	Remoção de pintura latex (raspagem e/ou lixamento e/ou escovação)	m²	3319,93	4,87	6,04	20.062,37	6,90 %
9.2	88489 SINAPI	APLICAÇÃO MANUAL DE PINTURA COM TINTA LÁTEX ACRÍLICA EM PAREDES, DUAS DEMÃOS. AF_06/2014	m²	3319,93	12,47	15,48	51.392,51	17,68 %
9.3	3963 ORSE	Preparo de superfície com lixamento sobre madeira	m²	178,92	5,13	6,36	1.137,93	0,39 %
9.4	100717 SINAPI	LIXAMENTO MANUAL EM SUPERFÍCIES METÁLICAS EM OBRA. AF_01/2020	m²	92,96	5,47	6,79	631,19	0,22 %
9.5	102219 SINAPI	PINTURA TINTA DE ACABAMENTO (PIGMENTADA) ESMALTE SINTÉTICO ACETINADO EM MADEIRA, 2 DEMÃOS. AF_01/2021	m²	178,92	10,36	12,86	2.300,91	0,79 %
9.6	100762 SINAPI	PINTURA COM TINTA ALQUÍDICA DE ACABAMENTO (ESMALTE SINTÉTICO FOSCO) APLICADA A ROLO OU PINCEL SOBRE SUPERFÍCIES METÁLICAS (EXCETO PERFIL) EXECUTADO EM OBRA (02 DEMÃOS). AF_01/2020	m²	92,96	29,40	36,50	3.393,04	1,17 %
10		DIVERSOS					16.053,37	5,52 %
10.1	10289 ORSE	Armário esportivo com compartimento para calçados, pertences pessoais e cabideiro, com banco embutido, dim: 600x450x1820mm, ref. NK1718, da Nilko ou similar	un	2	2.038,38	2.530,64	5.061,28	1,74 %
10.2	2387 ORSE	Quadro escolar em fórmica branca com moldura	m²	8,4	343,01	425,84	3.577,05	1,23 %
10.3	8637 ORSE	Chapim de concreto pré-moldado	m	1,5	54,47	67,62	101,43	0,03 %
10.4	13086 ORSE	Brinquedo - Gangorra Dupla, modelo M119, da Lúdico Brinquedos Inteligentes ou similar	un	1	1.846,89	2.292,91	2.292,91	0,79 %
10.5	9160 ORSE	Brinquedo - Gira-gira (garrossel ø=1,70m), em tubo de ferro galvanizado de 1 1/2" e assento em chapa galvanizada e=1/4", seigipark ou similar	un	1	4.044,06	5.020,70	5.020,70	1,73 %
11		SERVIÇOS COMPLEMENTARES					15.649,11	5,38 %
11.1	12636 ORSE	Limpeza de caixa de passagem ou de gordura com reassentamento da tampa	un	1	17,71	21,98	21,98	0,01 %
11.2	12637 ORSE	Limpeza de fossa até 5m3	un	1	314,81	390,83	390,83	0,13 %
11.3	2187 ORSE	Polimento de piso de alta resistência (existente)	m²	816,96	15,03	18,65	15.236,30	5,24 %
12		SERVIÇOS FINAIS					2.964,81	1,02 %
12.1	2450 ORSE	Limpeza geral	m²	1323,58	1,81	2,24	2.964,81	1,02 %

MATÕES DO NORTE / MA	
PROC. <u>2912001</u>	<u>12024</u>
FLS. <u>6000</u>	
RUB. <u>100</u>	

Tipo de Licitação
Abertura da Licitação
Número do Processo Licitatório

Arley Michel de Melo Teixeira
 Advogado
 OAB - CIVIL
 CREA - MA 115700227

[Signature]
 [Stamp]
 [Stamp]

CASTELO BRANCO EMPREENDIMENTOS EIRELI
 CNPJ nº 38.282.738/0001-61:

Total sem BDI
 Total do BDI
 Total Geral

234.147,82
 56.484,34
 290.632,16