

MATÕES DO NORTE / MA
 PROC. 2308001/2021
 FLS. 669
 RUB. 410

TOMADA DE PREÇOS Nº 11/2021

REGIDO PELA LEI Nº. 8.666/93 E SUAS ALTERAÇÕES, LEI COMPLEMENTAR Nº 123/2006, LEI COMPLEMENTAR Nº 147/2014, LEI COMPLEMENTAR Nº 155/2016, DECRETO FEDERAL Nº 9.412/2018 E DEMAIS LEGISLAÇÕES PERTINENTES.

ÓRGÃO INTERESSADO:
 SECRETARIA MUNICIPAL DE EDUCAÇÃO

PROCESSO ADMINISTRATIVO Nº
 2308001/2021

TIPO DE LICITAÇÃO:
 MENOR PREÇO

REGIME DE EXECUÇÃO:
 Execução Indireta por preço global por LOTE.

OBJETO:

Contratação de empresa especializada na prestação de serviços de conclusão de construções de Quadra Escolar coberta com Vestiário/Projeto padrão FNDE no município de Matões do Norte/MA.

Lote I – Quadra - Sede, R\$ 67.544,47 (sessenta e sete mil, quinhentos e quarenta e quatro reais e quarenta e sete centavos);

Lote II – Quadra - Povoado Coivaras, R\$ 113.787,07 (cento e treze mil, setecentos e oitenta e sete reais e sete centavos);

Lote III – Quadra - Povoado Pedras, R\$ 112.365,50 (cento e doze mil, trezentos e sessenta e cinco reais e cinquenta centavos);

Valor Total dos Projetos: R\$ 293.697,04 (duzentos e noventa e três mil, seiscentos e noventa e sete reais e quatro centavos).

LOCAL E DATA DO RECEBIMENTO E ABERTURA DOS ENVELOPES DE PROPOSTAS DE PREÇOS E DOCUMENTAÇÃO DE HABILITAÇÃO:

LOCAL: Sala da Comissão Permanente de Licitação, localizada à Avenida Dr. Antônio Sampaio, nº 100, CEP: 65.468-000, Centro – Matões do Norte/MA.

DATA: 01/10/2021 (Abertura da Sessão)

HORA: 08:00hs (Nove Horas) horário local.

SE NO DIA SUPRACITADO NÃO HOUVER EXPEDIENTE, O RECEBIMENTO E O INÍCIO DA ABERTURA DOS ENVELOPES REFERENTES A ESTA TOMADA DE PREÇOS SERÃO REALIZADOS NO PRIMEIRO DIA ÚTIL DE FUNCIONAMENTO DA PREFEITURA MUNICIPAL DE MATÕES DO NORTE/MA, QUE SE SEGUIR.

DIA, HORÁRIO, LOCAL E MEIO DE COMUNICAÇÃO PARA OBTENÇÃO DO EDITAL.


DIA: Segunda a Sexta-feira

HORÁRIO: das 08:00hs às 12:00hs (horário local).

LOCAL: Sala de Licitações da Prefeitura Municipal de Matões do Norte, localizada na Avenida Dr. Antônio Sampaio, nº 100, CEP: 65.468-000, Centro – Matões do Norte/MA.

Domingos Araújo Casa Nova
Sec. Municipal de Educação
CPF: 000.000.000-00

Domingos Araújo Casa Nova
Secretário Municipal de Educação



EDITAL
TOMADA DE PREÇOS Nº 11/2021

A Prefeitura Municipal de Matões do Norte, por intermédio da Secretaria Municipal de Educação, torna público, para conhecimento dos interessados, que fará realizar no dia **01 de outubro de 2021, às 09h00min**, na Sala da Comissão Permanente de Licitação, localizada à Avenida Dr. Antônio Sampaio, nº 100, CEP: 65.468-000, Centro – Matões do Norte/MA, licitação na modalidade **TOMADA DE PREÇOS nº 11/2021**, na forma de execução indireta, sob regime de empreitada por **PREÇO GLOBAL**, do tipo **MENOR PREÇO POR LOTE**, instaurada por meio do processo administrativo nº 2308001/2021, devidamente autorizado, regida pela Lei Federal nº 8.666/1993, Decreto Federal nº 9.412/2018 e suas alterações, pela Lei Complementar nº 123/2006, Lei Complementar nº 147/2014, Lei Complementar nº 155/2016 e demais legislações pertinentes, bem como pelas disposições deste Edital.

No dia, hora e local acima indicado, a Comissão receberá os envelopes contendo a documentação de habilitação e proposta de preços dos licitantes interessados e dará início à abertura da sessão pública.

1. OBJETO

1.1. Contratação de empresa especializada na prestação de serviços de conclusão de construções de Quadra Escolar coberta com Vestiário/Projeto padrão FNDE no município de Matões do Norte/MA, conforme especificações e condições no **ANEXO I** do presente Edital (**Projetos Básico**).

1.2. O valor total máximo desta licitação é de **R\$ 293.697,04 (duzentos e noventa e três mil, seiscentos e noventa e sete reais e quatro centavos)**, dividido em lotes, conforme planilhas orçamentárias, parte integrante dos Projetos Básico – **ANEXO I** do presente Edital.

Lote I – Quadra - Sede, R\$ 67.544,47 (sessenta e sete mil, quinhentos e quarenta e quatro reais e quarenta e sete centavos);

Lote II – Quadra - Povoado Coivaras, R\$ 113.787,07 (cento e treze mil, setecentos e oitenta e sete reais e sete centavos);

Lote III – Quadra - Povoado Pedras, R\$ 112.365,50 (cento e doze mil, trezentos e sessenta e cinco reais e cinquenta centavos);

1.3. O prazo de execução do objeto é de **180 (cento e oitenta) dias**, a contar do recebimento da Ordem de Serviço.


2. IMPUGNAÇÃO AO EDITAL

2.1. Qualquer cidadão poderá impugnar o presente Edital, por irregularidade na aplicação da Lei, devendo protocolar o pedido em até 05 (cinco) dias úteis antes da data fixada para recebimento dos envelopes “Documentação” e “Proposta”, devendo a Comissão Permanente de Licitação julgar e responder à impugnação em até 03 (três) dias úteis.

2.2. Decairá do direito de impugnar os termos deste edital perante a Prefeitura Municipal de Matões do Norte, o licitante que não o fizer até o segundo dia útil que anteceder à data marcada para recebimento dos envelopes “Documentação” e “Proposta”, apontando as falhas ou irregularidades que o viciariam, hipótese em que tal comunicação não terá efeito de recurso.

2.3. A impugnação feita tempestivamente pelo licitante não o impedirá de participar desta Licitação, até o trânsito em julgado da decisão a ela pertinente, sendo-lhe defeso oferecer impugnação fora do prazo estabelecido no § 2º do art. 41 da Lei n.º 8.666/93.

2.4. A impugnação interposta deverá ser entregue no Serviço de Protocolo da Prefeitura Municipal de Matões do Norte/MA, mediante registro no livro de protocolo, ou em segunda via,



no horário das 8:00hs às 12:00hs (horário local) ou através do e-mail
cplmatoesdonorte.ma@hotmail.com.

3. CONDIÇÕES DE PARTICIPAÇÃO

3.1 A licitante interessada em participar do certame, prestará garantia para habilitação, em favor da Prefeitura Municipal de Matões do Norte/MA, inscrita no CNPJ sob o nº 01.612.831/0001-87, em valor correspondente a **1% (um por cento)** do total do lote ou dos lotes as quais desejarem participar, em caução em dinheiro ou em títulos da dívida pública, seguro-garantia ou fiança bancária, conforme disposto no "caput" e § 1º do Art. 56, da Lei Federal nº 8.666/93.

a) Caução em dinheiro ou Títulos da Dívida Pública

a.1 Se a opção da garantia for **Título da Dívida Pública**, estes deverão ser emitidos sob a forma escritural, mediante registro em sistema centralizado de liquidação e de custódia autorizado pelo Banco Central do Brasil e avaliados pelos seus valores econômicos, conforme definido pelo Ministério da Fazenda.

a.2 Se a opção da garantia for **Caução em Dinheiro**, o depósito do valor correspondente à garantia deverá ser efetuado em conta corrente da PMMN - Prefeitura Municipal de Matões do Norte, Estado do Maranhão na **CONTA CORRENTE: 10298-9, AGÊNCIA: 1734-5, PEF MUN MATÕES DO NORTE - TRIBUTOS, BANCO DO BRASIL.**

b) **Seguro Garantia**, mediante entrega da competente apólice, no original, emitida por entidade em funcionamento no País, em nome da Prefeitura Municipal de Matões do Norte, Estado do Maranhão, cobrindo o risco de quebra do Contrato, devendo conter expressamente cláusula de atualização financeira, de imprescritibilidade, inalienabilidade e de irrevogabilidade, assim como prazo de validade de no mínimo 120 (cento e vinte) dias.

c) **Fiança Bancária**, mediante entrega da competente carta de fiança bancária, no original, emitida por entidade em funcionamento no País, em nome da Prefeitura Municipal de Matões do Norte, Estado do Maranhão, devendo conter expressamente Cláusula de atualização financeira, de imprescritibilidade, inalienabilidade e de irrevogabilidade, assim como prazo de validade de no mínimo 120 (cento e vinte) dias.

d) **A garantia, independente da modalidade efetuada, deverá estar contida no Envelope nº 01 - Documentos de Habilitação.**

3.2. Além das vedações previstas no Art. 9º da Lei nº 8.666/93, não poderão participar, direta ou indiretamente, desta licitação:

3.2.1. Empresa que se encontra sob falência, recuperação judicial ou extrajudicial que impossibilite o cumprimento do contrato, concurso de credores, dissolução ou liquidação.

3.2.1.1. Somente será aceita a participação de empresa em recuperação judicial e extrajudicial, desde que apresente o Plano de Recuperação homologado pelo juízo competente e em pleno vigor, sem prejuízo de atendimento a todos os requisitos de habitação econômico-financeira estabelecidos no edital.

3.2.2. Empresas em regime de consórcio, qualquer que seja sua forma de constituição, pessoas jurídicas que explorem ramo de atividade incompatível com o objeto desta licitação e com sócios comuns concorrendo entre si, empresas estrangeiras que não funcionem no país, nem aqueles que tenham sido declarados inidôneos para licitar ou contratar com a Administração Pública ou punidos com suspensão do direito de licitar e contratar com a Prefeitura Municipal de Matões do Norte/MA.

3.2.3. Cooperativas de mão-de-obra tendo em vista que a execução do objeto desta licitação demanda a prestação de serviços de forma habitual e pessoal, mediante subordinação hierárquica do trabalhador à empresa contratada.

3.3. A simples apresentação da proposta implica, por parte da licitante, de que inexistem fatos que impeçam a sua participação, eximindo assim a Comissão de Licitação do disposto no art. 97 da Lei nº 8.666/93.

MATÕES DO NORTE / MA	
PROC. 2308001	12024
PLS. 072	
RUE. 10	

4. CREDENCIAMENTO

4.1. As empresas licitantes que quiserem se fazer representar nesta Licitação, além dos envelopes, deverão apresentar junto à Comissão de Licitação, no início dos trabalhos, credencial do seu representante legal, com a respectiva qualificação civil, que tanto poderá ser procuração passada por Instrumento Público, quanto por Carta Credencial, assinada pelo representante da empresa com firma reconhecida, nos termos do modelo do **Anexo II** deste Edital.

4.1.1. O instrumento de credenciamento deverá estar acompanhado de cópia do Ato Constitutivo ou Contrato Social da empresa, que identifiquem seus sócios e estejam expressos seus poderes para exercerem direitos e assumir obrigações em decorrência de tal investidura.

4.1.2. O credenciamento é facultativo, porém sua ausência impedirá que o representante da licitante se manifeste ou responda pela empresa durante o processo licitatório.

4.1.3. A licitante que comparecer representada por seu sócio ou dirigente, se credenciará comprovando esta qualidade através do Contrato Social, Estatuto ou documento equivalente, acompanhado de documento de identidade.

4.1.4. A Microempresa e Empresa de Pequeno Porte que desejar usufruir do tratamento diferenciado previsto na Lei Complementar nº 123/2006, no presente certame deve apresentar juntamente com o documento de credenciamento, a declaração de que atende aos requisitos estabelecidos no artigo 3º da Lei Complementar, conforme **Anexo III**.

4.1.4.1. A declaração mencionada no subitem 4.1.4 terá presunção relativa de veracidade, podendo ser contestada por qualquer interessado, que terá o ônus de comprovar suas alegações.

4.1.5. Nenhuma pessoa natural poderá representar mais de uma licitante.

4.1.6. Não serão consideradas propostas apresentadas por telex, telegrama, internet ou fac-símile.

4.2. Os documentos necessários ao credenciamento poderão ser apresentados em original, por qualquer processo de cópia, desde que autenticada por Cartório competente ou por membro da Comissão, ou por publicação em órgão de Imprensa Oficial.

4.2.1 - Os documentos autenticados por cartório digital deverão ser acompanhados das Declarações de Serviço de Autenticação Digital, sendo vedada a autenticação por chave de terceiros.

4.3. Não será admitida a participação de 02 (dois) representantes para a mesma empresa e nem de um mesmo representante para mais de uma empresa.

4.4. Na hipótese de suspensão dos trabalhos, a licitante será representada na sessão de reabertura pelo mesmo ou em caso de novo representante, este deverá atender às exigências previstas no item 4.

4.5. Não será aceita, em qualquer hipótese, a participação de **licitante** retardatária, exceto como ouvinte.

5. DOCUMENTAÇÃO E PROPOSTA

5.1. No dia, hora e local indicados no preâmbulo deste Edital, os interessados entregarão, através de seu representante legal ou pessoa credenciada, à Comissão, devidamente lacrados, 02 (dois) envelopes, a saber:

ENVELOPE Nº 01 - com as seguintes indicações obrigatórias na parte externa:

Nome e endereço do licitante

TOMADA DE PREÇOS nº 11/2021 – Data: XX/XX/XXXX.

“DOCUMENTOS DE HABILITAÇÃO”

MATÕES DO NORTE / MA	
PROC. 2308001/2021	1202-1
FLS. 6177	
RUB. [assinatura]	

ENVELOPE Nº 02 - com as seguintes indicações obrigatórias na parte externa:

Nome e endereço do licitante

TOMADA DE PREÇOS nº 11/2021 – Data: XX/XX/XXXX.

“PROPOSTA DE PREÇOS”

5.1.1. As empresas poderão enviar seus envelopes através de remessa postal através do endereço Avenida Dr. Antônio Sampaio, nº 100, CEP: 65.468-000, Centro – Matões do Norte/MA.

5.1.1.1. A Comissão Permanente de Licitação não aceitará envelopes protocolados com data e horário posteriores a abertura do certame.

5.2. DOCUMENTAÇÃO DE HABILITAÇÃO:

A documentação de habilitação deverá ser apresentada em original ou em qualquer processo de cópia autenticada por Cartório, membro da Comissão ou publicação em órgão de imprensa oficial, **excetuando-se os emitidos pela Internet, cuja validação esteja condicionada a sua verificação no respectivo Sítio**, que poderão ser apresentados em cópia simples, os seguintes documentos:

5.2.1. HABILITAÇÃO JURÍDICA:

- Registro comercial, no caso de empresa individual;
- Ato constitutivo, estatuto ou contrato social em vigor, com todas as suas eventuais alterações, ou ato constitutivo consolidado, com todas as alterações posteriores, devidamente registrados na Junta Comercial, em se tratando de sociedades empresárias e, no caso de sociedades por ações, acompanhado de documentos de eleição de seus atuais administradores;
- Inscrição do ato constitutivo, no caso de sociedades simples, acompanhada de prova da diretoria em exercício e do contrato social registrado no Registro Civil das Pessoas Jurídicas;
- Decreto de autorização, em se tratando de empresa ou sociedade estrangeira em funcionamento no país e ato de registro ou autorização para funcionamento, expedido pelo órgão competente, quando a atividade assim o exigir;
- Declaração do licitante de que, caso seja vencedor, contratará pessoas presas ou egressos, acompanhada de declaração emitida pelo órgão responsável pela execução penal de que dispõe de pessoas presas aptas à execução de trabalho externo, nos termos do Decreto Federal nº 9.450, de 24 de julho de 2018.

5.2.2. REGULARIDADE FISCAL E TRABALHISTA:

- Prova de inscrição no Cadastro Nacional de Pessoa Jurídica (CNPJ);
- Prova de inscrição no cadastro de contribuintes municipal, relativo ao domicílio ou sede do licitante ou outro documento equivalente;
- Prova de regularidade com a **Fazenda Pública Federal e Seguridade Social**, mediante apresentação da:

Prova de regularidade com a Fazenda Pública Federal e Seguridade Social, Pessoa Jurídica, mediante apresentação da: Certidão de Débitos Relativos a Créditos Tributários Federais e à Dívida Ativa da União, conforme portaria PGFN/RFB nº 1751, de 02 de outubro de 2014.

MATÕES DO NORTE / MA
PROC. 2308001 / 2024
FLS. 075
SUB. 01

- d) Prova de regularidade com a **Fazenda Pública Estadual** do domicílio ou sede do licitante, mediante apresentação da:
- Certidão Negativa de Débitos, ou Certidão Positiva com efeitos de Negativa;
 - Certidão Negativa, ou Certidão Positiva com efeitos de Negativa, quanto à Dívida Ativa.
- e) Prova de regularidade com a **Fazenda Municipal**, através de:
- Certidão Negativa de Débitos Fiscais;
 - Certidão Negativa de Inscrição de Débitos na Dívida Ativa.
- f) Certificado de Regularidade do **FGTS – CRF**, emitido pela Caixa Econômica Federal – CEF, comprovando a regularidade perante o Fundo de Garantia por Tempo de Serviço.
- g) Prova de inexistência de débitos inadimplidos perante a Justiça do Trabalho, mediante a apresentação de **Certidão Negativa de Débitos Trabalhistas – CNDT**.

5.2.3. QUALIFICAÇÃO TÉCNICA:

- Prova de inscrição ou registro do licitante junto ao Conselho Regional de Engenharia e Agronomia-CREA competente e/ou Conselho Regional de Arquitetura e Urbanismo/CAU competente, que comprove atividade relacionada com o objeto;
- Prova de inscrição ou registro do responsável técnico junto ao Conselho Regional de Engenharia e Agronomia-CREA competente e/ou Conselho Regional de Arquitetura e Urbanismo/CAU competente, que comprove atividade relacionada com o objeto.
- A comprovação do vínculo empregatício do Responsável Técnico será feita mediante cópia do contrato de Prestação de Serviços, em que conste o profissional como responsável técnico, que demonstre a identificação do profissional, ou mediante ART de Cargo e Função ou quando vier expressamente na Certidão de Quitação Pessoa Física e Jurídica ou ainda mediante apresentação de declaração de contratação futura do profissional detentor do atestado apresentado, desde que acompanhada da anuência deste.
 - Quando se tratar de dirigente ou sócio da empresa licitante, tal comprovação será feita através do Ato Constitutivo da mesma ou Certidão do CREA e/ou Certidão do CAU, devidamente atualizados.
- Para atendimento à **qualificação técnico-profissional**: profissional de nível superior, ENGENHEIRO, reconhecido pelo CREA e/ou CAU, acompanhado da respectiva Certidão de Acervo Técnico – CAT, expedidas pelo CREA e/ou CAU, comprovando ter executado para órgão ou entidade da administração pública direta ou indireta, federal, estadual, municipal ou do Distrito Federal, ou ainda, para empresa privada, serviços compatíveis com o objeto da presente licitação.
 - no caso de dois ou mais licitantes apresentarem atestados de um mesmo profissional como responsável técnico, como comprovação de qualificação técnica, todos os licitantes portadores desse atestado serão inabilitados.
 - a empresa contratada para execução do objeto desta licitação, somente poderá substituir o responsável técnico por novo profissional, com a prévia e escrita anuência da Prefeitura Municipal de Matões do Norte mediante a apresentação de acervo técnico comprovando que possui experiência profissional equivalente ou superior.


5.2.4. QUALIFICAÇÃO ECONÔMICO-FINANCEIRA:

a) **Balço patrimonial** e demonstrações contábeis do último exercício social, já exigíveis e apresentados na forma da lei, que comprovem a boa situação financeira da empresa, vedada a sua substituição por balancetes ou balanços provisórios, podendo ser atualizados, quando encerrados há mais de 3 (três) meses da data de apresentação da proposta.

a.1) serão considerados aceitos como na forma da lei o balanço patrimonial e demonstrações contábeis assim apresentados:

a.1.1) sociedades regidas pela Lei n.º 6.404/76 (sociedade anônima):

- Publicados em Diário Oficial; ou
- Publicados em jornal de grande circulação; ou
- Por fotocópia registrada ou autenticada na Junta Comercial da sede ou domicílio do licitante.



a.1.2) sociedades por cota de responsabilidade limitada (LTDA):

- Por fotocópia do livro Diário, inclusive com os Termos de Abertura e de Encerramento, devidamente autenticado na Junta Comercial da sede ou domicílio do licitante ou em outro órgão equivalente; ou
- Por fotocópia do Balanço e das Demonstrações Contábeis devidamente registrados ou autenticados na Junta Comercial da sede ou domicílio do licitante.

a.1.3) sociedade criada no exercício em curso:

- Fotocópia do Balanço de Abertura, devidamente registrado ou autenticado na Junta Comercial da sede ou domicílio do licitante;

a.1.4) o balanço patrimonial e as demonstrações contábeis deverão estar assinados por Contador ou por outro profissional equivalente, devidamente registrado no Conselho Regional de Contabilidade;

a.2) A boa situação financeira será avaliada pelos Índices de Liquidez Geral (LG), Solvência Geral (SG) e Liquidez Corrente (LC), que deverão apresentar o valor mínimo igual a 1 (um), resultantes da aplicação das seguintes fórmulas:

$LG = \frac{ATIVO CIRCULANTE + REALIZÁVEL A LONGO PRAZO}{PASSIVO CIRCULANTE + EXIGÍVEL A LONGO PRAZO}$

$SG = \frac{ATIVO TOTAL}{PASSIVO CIRCULANTE + EXIGÍVEL A LONGO PRAZO}$

$LC = \frac{ATIVO CIRCULANTE}{PASSIVO CIRCULANTE}$

a.2.1) As fórmulas deverão estar devidamente aplicadas em memorial de cálculos juntado ao balanço;

a.2.1.1) caso o memorial não seja apresentado, a **Comissão** reserva-se o direito de efetuar os cálculos;

a.3) se necessária a atualização do balanço e do capital social, deverá ser apresentado, juntamente com os documentos em apreço, o memorial de cálculo correspondente.

a.4) A pessoa jurídica optante do Sistema de Lucro Presumido, que no decorrer do ano-calendário, mantiver Livro Caixa nos termos da Lei n.º 8.981, de 20/01/1995, deverá apresentar, juntamente com o Balanço Patrimonial e Demonstrações Contábeis, cópias dos Termos de Abertura e Encerramento do

Livro Caixa de acordo com, a Instrução Normativa da Receita Federal nº 1.420/2013 algumas pessoas jurídicas sujeitas a tributação pelo lucro presumido poderão apresentar por Escrituração Contábil Digital em formato SPED assim com a empresas de tributação com base no Lucro Real.

b) **Certidão negativa de falência, Recuperação Judicial ou Recuperação Extrajudicial**, expedida pelo cartório distribuidor da sede da pessoa jurídica ou de execução patrimonial, no domicílio, emitida até 60 (sessenta) dias antes da data da sessão pública ou que esteja dentro do prazo de validade constante da própria certidão.

b.1) As empresas em recuperação judicial deverão apresentar certidão emitida pelo juízo em que tramita o procedimento da recuperação judicial no qual certifique-se que a empresa está apta, econômica e financeiramente, a suportar o cumprimento do contrato.

5.2.5. OUTROS DOCUMENTOS DE HABILITAÇÃO:

a) **Declaração da inexistência de fato impeditivo da sua habilitação**, conforme modelo do Anexo XII deste Edital.

b) **Declaração do licitante, na forma do ANEXO V**, de que não possui, em seu quadro de pessoal, empregado (s) com menos de 18 (dezoito) anos em trabalho noturno perigoso ou insalubre e de 16 (dezesseis) anos em qualquer trabalho salvo na condição de aprendiz a partir dos 14 (catorze) anos, cumprindo o disposto no inciso XXXIII, art.7º, da Constituição Federal de 1988.

5.2.6. A autenticação de cópias de documentos pela Comissão Permanente de Licitação - CPL poderá ser efetuada no ato da sessão, mediante a apresentação dos originais para confronto.


5.2.6.1- Os documentos autenticados por cartório digital deverão ser acompanhados das Declarações de Serviço de Autenticação Digital, sendo vedada a autenticação por chave de terceiros.

5.2.7. Para a habilitação, as ME e EPP deverão apresentar toda a documentação exigida que será devidamente conferida pela Comissão. Havendo alguma restrição na comprovação da regularidade fiscal e trabalhista, será assegurado o prazo de 05 (cinco) dias úteis, cujo termo inicial corresponderá ao momento em que o proponente ME ou EPP for declarado vencedor do certame, prorrogável por igual período, para a regularização da documentação.


5.3. PROPOSTA

5.3.1. O envelope nº 02 conterà, em 01 (uma) via, proposta impressa em papel timbrado do licitante, na língua portuguesa, devidamente datada e assinada pelo representante legal, e deverá conter:

- Resumo da Proposta**, consoante modelo proposto no **ANEXO VI** do Edital, indicado em moeda corrente nacional, expresso em algarismos e por extenso, inclusas todas as despesas necessárias à execução completa do objeto ora licitado;
- Planilha Orçamentária**, de acordo as planilhas constantes do Projeto Básico - **ANEXO I** do Edital, com preços unitários, parciais e totais;
- Cronograma Físico-Financeiro**, de acordo com cronograma constante do Projeto Básico - **ANEXO I** do Edital;
- O prazo de execução do objeto é de **180 (cento e oitenta) dias**, a contar do recebimento da Ordem de Serviços.
- Prazo de validade da proposta de, no mínimo, 60 (sessenta) dias contados da data-limite prevista para entrega das propostas, conforme art. 64, § 3º, da Lei Federal nº 8.666/1993;
- Composição de BDI**, conforme modelo apresentado no **Anexo X**, ou modelo próprio desde que contenha todas as informações solicitadas.



- f.1) O BDI, que incidirá sobre o somatório dos custos totais de cada item de serviço, deverá estar apresentado à parte, ao final da planilha, sendo ali necessariamente detalhada sua composição.
- f.2) Cada licitante apresentará sua composição de BDI com base em fórmula sugerida no Anexo X, levando em conta que nesta taxa deverão estar considerados, além dos impostos, as despesas indiretas não explicitadas na planilha orçamentária e o lucro.
- g) **Composições de Preços Unitários**, de acordo com o especificado no Orçamento Analítico da obra, constando unidades e insumos com respectivos consumos. Apresentar, discriminadamente, percentuais de BDI e Encargos Sociais aplicados. Poderá ser utilizado o modelo apresentado no **Anexo IX**, ou modelo próprio, desde que contenha todas as informações solicitadas.
- h) **Composição de Encargos Sociais** – conforme modelo sugerido no **Anexo XI** ou modelo próprio desde que contenha todas as informações solicitadas.
- h.1) Os itens constantes no anexo Modelo de Composição de encargos sociais não são exaustivos, logo, a planilha a ser apresentada deverá ser aquela que corresponda aos encargos da empresa licitante.
- i) **Curva ABC de insumos e de serviços** – NOTA EXPLICATIVA: Trata-se de documento importante, todavia, não obrigatório. O Administrador, orientado pela sua equipe técnica, deverá analisar a necessidade de exigir tal documento em cada contratação, que apresenta a função de identificar a relevância de cada insumo/serviço com relação ao total a ser executado. O TCU determina: “9.3.2, exija de cada licitante de obras públicas, nos instrumentos convocatórios, a documentação que comprove a compatibilidade dos custos dos insumos com os de mercado, segundo o art. 48, inciso II, da Lei nº 8.666/93, tais como: composição unitária de preços; curva ABC de insumos e serviços; tabelas de preços consagradas, como SINAPI, PINI, DNIT, etc.; e demonstrativo de cálculo dos encargos sociais e do BDI utilizados na composição dos preços;” (Acórdão nº 1461/2003, Plenário).
- j) Na composição do BDI, percentual de ISS compatível com a legislação tributária do município de Matões do Norte, observando a forma de definição da base de cálculo do tributo prevista na legislação municipal e, sobre esta, a respectiva alíquota do ISS, que será um percentual proporcional entre o limite máximo de 5% estabelecido no art. 8º, inciso II, da Lei Complementar nº 116/2003 e o limite mínimo de 2% fixado pelo art. 88 do Ato das Disposição Constitucionais Transitórias. (Acórdão nº 2622/2013 – TCU – Plenário).**
- k) As empresas sujeitas ao regime de tributação de incidência não cumulativa de PIS e COFINS apresentem demonstrativo de apuração de contribuições sociais comprovando que os percentuais dos referidos tributos adotados na taxa de BDI correspondem à média dos percentuais efetivos recolhidos em virtude do direito de compensação dos critérios previstos no art. 3º das Lei ns. 10.637/2002 e 10.833/2003, de forma a garantir que os preços contratados pela Administração Pública reflitam os benefícios tributários pela legislação tributária. (Acórdão nº 2622/2013 – TCU – Plenário).**
- l) As empresas optantes pelo Simples Nacional deverão apresentar os percentuais de ISS, PIS e COFINS discriminados na composição do BDI que sejam compatíveis com as alíquotas a que a empresa está obrigada a recolher, previstas no Anexo I da Lei Complementar nº 123/2006, bem como que a composição de encargos sociais não inclua os gastos relativos às contribuições que essas empresas estão dispensadas de**



recolhimento (Sesi, Senai, Sebrae etc.), conforme dispõe o art. 13, §3º da referida Lei Complementar. (Acórdão nº 2622/2013 – TCU – Plenário).

5.3.1.2. Os documentos exigidos nas alíneas “b”, “c”, “f”, “g” e “h”, serão assinados pelo representante legal da empresa e responsável técnico indicado no item 5.2.3, alínea “b” do presente Edital, conforme determina a Lei Federal nº 5.194, de 24 de dezembro de 1966, e Resolução nº 282/CONFEA, de 24 de agosto de 1983.

5.3.2. Em caso de erro de cálculo na planilha ou divergência entre o total da proposta em algarismos e por extenso prevalecerá sempre o valor correto, apurado pela Comissão, tomando-se por base os quantitativos constantes da planilha orçamentária do ANEXO I deste Edital e os preços unitários propostos pela licitante.

5.3.3. Não serão consideradas as propostas apresentadas fora do prazo bem como aquelas que contiverem rasuras, emendas, borrões ou entrelinhas de modo a ensejar dubiedade, principalmente em relação a preços unitários.

5.3.3.1. Para os fins deste item, entende-se como:

- a) Rasura: palavra(s) ou qualquer (quaisquer) sinal(is) gráfico(s) riscado(a)(s) ou raspado(a)(s) de modo que sua leitura se torne impossível ou incompreensível;
- b) Emenda: alteração ou modificação do que já foi escrito;
- c) Entrelinha: palavra(s) ou frase(s) escritas no espaçamento entre uma e outra linha do texto da proposta.

5.3.4. A proposta, uma vez aberta, vincula a licitante, obrigando-a a contratação caso lhe seja adjudicado o objeto.


5.3.5. Não se considerará qualquer oferta de vantagem não prevista no Edital, nem preço ou vantagem baseada nas ofertas das demais licitantes.

5.3.6. Considerar-se-á que os preços fixados pela licitante são completos e suficientes para assegurar a justa remuneração do objeto contratado incluindo todos os tributos e demais despesas, seja qual for o seu título ou natureza, tais como fretes, encargos sociais, trabalhistas e fiscais, despesas de viagem, locomoção, estadia, alimentação e quaisquer outras, segundo a legislação em vigor.

5.3.7. Considera-se sempre que a licitante dispõe da totalidade dos conhecimentos técnicos, gerenciais e administrativos e dos meios de produção necessários, suficientes e adequados à execução dos serviços para a realização do objeto, a qual deverá mobilizar e empregar com eficiência e eficácia no cumprimento do Contrato que celebrar. Não caberá qualquer pleito de alteração dos valores contratados pela substituição de métodos e meios de produção incompatíveis com o conjunto dos serviços a realizar nas quantidades, prazos e qualidade requeridos.

5.3.8. As composições de custos unitários elaboradas pela Prefeitura Municipal de Matões do Norte/MA são instrumentos para a elaboração do orçamento estimativo. Cada licitante deve elaborar suas composições de custos incluindo todos os materiais, equipamentos e mão de obra que entenderem necessário para a conclusão do serviço de acordo com a especificação técnica. Não poderá haver nenhum pleito de alteração de valores do CONTRATADO em função das composições apresentadas pela contratante.

5.3.9. Em circunstâncias excepcionais, a Prefeitura Municipal de Matões do Norte poderá solicitar às licitantes a prorrogação do prazo de validade das propostas, sendo facultado à licitante aceitar ou recusar. Tanto a solicitação da prorrogação quanto a resposta da licitante deverão ser expressas.



- 5.3.10. As licitantes deverão apresentar as propostas de preços com o mesmo CNPJ constante nos documentos de Habilitação.
- 5.3.11. Caso os prazos não estejam expressamente indicados na proposta ou estejam superiores ao indicado neste edital, prevalecerá o estabelecido neste.


6. DO JULGAMENTO

6.1. Julgamento da Habilitação

- 6.1.1. O julgamento iniciar-se-á com a abertura do envelope nº 1, contendo os documentos de habilitação, os quais poderão ser analisados pelas licitantes pelo prazo estabelecido pela Comissão Permanente de Licitação, podendo aquelas, inclusive, apresentar alegações sobre a documentação das demais licitantes.
- 6.1.2. Após a apreciação dos documentos, a Comissão declarará habilitadas as licitantes que apresentaram os documentos na forma indicada neste edital e inabilitadas as que não atenderam a essas exigências.
- 6.1.3. Constatada falsidade em declaração ou documentação, após diligência pela Comissão Permanente de Licitação, a licitante será inabilitada ou desclassificada, conforme o caso, sem prejuízo de outras penalidades.
- 6.1.4. Havendo restrição na comprovação da regularidade fiscal e trabalhista da microempresa ou empresa de pequeno porte, serão adotados os procedimentos previstos no Art. 43, §1º da Lei Complementar nº. 123/2006.
- 6.1.5. Proferida a decisão, as licitantes poderão, unanimemente, renunciar ao direito de interpor recurso, o que constará em ata, procedendo-se à abertura do envelope n.º 02 das concorrentes habilitadas.
- 6.1.6. Não havendo desistência do direito de recorrer, na forma do subitem 6.1.5, a Comissão suspenderá a sessão, lavrando ata circunstanciada dos trabalhos até então executados e comunicará, por escrito, com antecedência mínima de 48 horas, às licitantes habilitadas, a data, hora e local de sua reabertura. Nessa hipótese, os envelopes n.º 02, devidamente fechados e rubricados pelos presentes, permanecerão até que se reabra a sessão, sob a guarda e responsabilidade da Comissão Permanente de Licitação.
- 6.1.7. Ao final da fase de habilitação, serão devolvidos, fechados, os envelopes contendo as propostas de preços às empresas inabilitadas.
- 6.1.8. Envelopes não reclamados no prazo de 30 (trinta) dias a contar da data da adjudicação, serão destruídos, independentemente de notificação à interessada.
- 6.1.9. Quando todas as licitantes forem inabilitadas, a Comissão poderá, a seu critério, fixar o prazo de 08 (oito) dias úteis para a apresentação de nova documentação ou de novas propostas escoimadas das causas que ensejaram a inabilitação, conforme disposto no §3, do art. 48, da Lei Federal nº 8.666/1993.

6.2. Julgamento das Propostas

- 6.2.1 Ultrapassada a fase de habilitação, serão abertos os Envelopes nº 02 apenas das licitantes habilitadas, sendo divulgadas às licitantes presentes, as condições oferecidas pelas participantes habilitadas, e facultada a verificação das propostas destas às licitantes presentes para manifestação.
- 6.2.2. O julgamento das propostas será levado a efeito pela Comissão Permanente de Licitação, considerando o critério de MENOR PREÇO POR LOTE, entre as licitantes que cumprirem integralmente as exigências deste edital desde que nenhum preço unitário da planilha orçamentária da licitante seja superior aos preços máximos estabelecidos na planilha orçamentária da Prefeitura Municipal de Matões do Norte/MA, constante no Anexo I deste Edital.



6.2.3. Verificando-se discordância entre o preço unitário e o total do item, prevalecerá o primeiro, sendo corrigido o preço total; ocorrendo divergência entre o valor constante da Composição de Custos unitários do serviço e o expresso na Planilha Orçamentária, prevalecerá o primeiro; ocorrendo divergência entre os valores numéricos e os por extenso predominarão os últimos. Se a licitante não aceitar a correção de tais erros, sua proposta será desclassificada.

6.2.4. A licitante assume os preços ofertados na sua proposta para cada serviço, etapa e o total da obra e se obriga a executá-los integralmente pelo preço ofertado, não tendo direito a aditivos, de preços por divergências das quantidades constantes na planilha da sua proposta com as dimensões, cotas de nível e volumes indicados nos desenhos e detalhes, e de acordo com as especificações dos materiais.

6.2.5. Em caso de absoluta igualdade de preços entre duas ou mais propostas e, conferido o direito de preferência previsto no art. 3º, § 2º da Lei n.º 8.666/93, ainda permanecer o empate, será efetuado sorteio em ato público, para o qual todas as licitantes serão convocadas.

6.2.6. No caso de empate previsto na LC nº 123/06, assim considerado quando as propostas apresentadas pelas microempresas e/ou empresas de pequeno porte forem iguais ou superiores em até 10 % (dez por cento) da proposta classificada em primeiro lugar, será concedido o direito de preferência, no prazo de 20 minutos, nos termos do Art. 44, §1º e Art. 45, Inciso I da Lei Complementar nº 123/2006.

6.2.7. Serão desclassificadas as propostas que:

6.2.7.1. Após análise, com base no artigo 48, incisos I e II da Lei n.º 8.666/93:

- a) Não atendam as exigências deste edital;
- b) Apresentarem valor global superior ao limite estabelecido ou com preços manifestamente inexequíveis, assim considerados aqueles que não venham a ter demonstrada sua viabilidade por meio de documentação que comprove que os custos dos insumos são coerentes com os de mercado e que os coeficientes de produtividade são compatíveis com a execução do objeto;
- c) Apresentarem preços unitários superiores aos constantes na planilha orçamentária constante do Anexo I do Presente Edital;

6.2.7.2. O ônus da prova da exequibilidade dos preços cotados incumbe ao autor da proposta, no prazo determinado pela Comissão Permanente de Licitação.

6.2.7.3. Consideram-se manifestamente inexequíveis as propostas cujos valores sejam inferiores a 70% (setenta por cento) do menor dos seguintes valores:

- a) média aritmética dos valores das propostas superiores a 50% (cinquenta por cento) do valor orçado pela Administração; ou
- b) valor orçado pela Administração.

6.2.7.4. Dos licitantes classificados na forma do item 6.2.7.3, cujo valor global da proposta for inferior a 80% (oitenta por cento) do menor valor a que se referem os subitens a e b, será exigida, para assinatura do contrato, prestação de garantia adicional, dentre as modalidades previstas no § 1º do art. 56 da Lei 8.666/93, igual à diferença entre o valor resultante do item 6.2.7.3 e o valor da correspondente proposta.

6.2.7.5. Quando todos os licitantes forem inabilitados ou todas as propostas forem desclassificadas, a Comissão Permanente de Licitação poderá fixar o prazo de 08 (oito) dias úteis para apresentação, pelos licitantes, de nova documentação ou de outras propostas escoimadas das causas de inabilitação ou desclassificação.

6.2.7.6. É facultada à Comissão de Licitação, em qualquer fase da licitação, a promoção de diligência destinada a esclarecer ou a complementar a instrução do processo, vedada a inclusão posterior de documento;

6.2.7.7. Será declarada vencedora a licitante que oferecer o menor preço por lote, dentro das condições exigidas neste Edital;

6.2.7.8. Colocar-se-ão à disposição dos interessados o resultado da licitação e os mapas de apuração e classificação elaborados segundo a ordem crescente de preço global;

7. ADJUDICAÇÃO E HOMOLOGAÇÃO

7.1. O resultado desta licitação será divulgado de acordo com o que estabelece o § 1º do art. 109 da Lei Federal nº 8.666/1993.

7.2. Não havendo interposição de recurso quanto ao resultado da licitação, ou após o seu julgamento, será lavrada Ata circunstanciada, cabendo à Comissão Permanente de Licitação adjudicar o objeto da licitação globalmente ao vencedor, submetendo tal decisão à Autoridade Superior do Município de Matões do Norte, Estado do Maranhão para, se for o caso, proceder à homologação.

7.3. A autoridade superior da Prefeitura Municipal de Matões do Norte, poderá revogar a licitação por razões de interesse público, devendo anulá-la, de ofício ou por provocação de terceiros, quando o motivo assim justificar.

8. RECURSOS ADMINISTRATIVOS

8.1. Dos atos da Administração referentes a esta licitação cabem:

8.1.1. Recurso, no prazo de 05 (cinco) dias úteis, a contar da intimação do ato ou lavratura da Ata, nos casos de:

- a) Habilitação ou inabilitação do licitante;
- b) Julgamento das propostas;
- c) Anulação ou revogação da licitação.

8.1.2. Representação, no prazo de 05 (cinco) dias úteis da intimação da decisão relacionada com o objeto da licitação, de que não caiba recurso hierárquico;

8.1.3. Pedido de reconsideração de decisão da autoridade superior da Prefeitura Municipal de Matões do Norte, na hipótese do § 3º do art. 87 da Lei Federal nº 8.666/1993, no prazo de 10 (dez) dias úteis da intimação do ato.

8.2. O recurso será dirigido à autoridade superior por intermédio da que praticou o ato recorrido.


9. CONTRATAÇÃO E ORDEM DE SERVIÇOS

9.1. Autorizada a contratação, a Prefeitura Municipal de Matões do Norte/MA convocará a licitante vencedora para assinar o termo de contrato, visando a execução do objeto da presente licitação, nos termos da minuta do contrato constante do **Anexo VIII** deste Edital.

9.2. A licitante vencedora terá o prazo de 5 (cinco) dias úteis, contados da convocação, para assinar o Contrato, o qual poderá ser prorrogado uma vez, por igual período, quando solicitado pela licitante vencedora durante o seu transcurso e desde que ocorra motivo justificado, aceito pela Prefeitura Municipal de Matões do Norte/MA.

9.3. A recusa injustificada do adjudicatário em assinar o Contrato, dentro do prazo estabelecido no item 9.2, caracteriza o desatendimento total da obrigação por ele assumida, acarretando a nulidade da adjudicação, sujeitando-o às penalidades cabíveis, caso em que a Prefeitura Municipal de Matões do Norte convocará, segundo a ordem de classificação, outras licitantes, mantidas as cotações da licitante vencedora, se não decidir proceder à nova licitação.

9.4. A contratada terá 5 (cinco) dias a contar da data do recebimento da ordem de serviço para o início das obras cuja data será registrada no diário de obras e deverá ter o de acordo da fiscalização.



9.5. A vigência do contrato, bem como os prazos de início de etapas de execução, de conclusão, de entrega, e de entrega, poderá ser prorrogada, em conformidade e desde que atendidos os requisitos dispostos no art. 57 da Lei nº 8.666/93.

9.6. A solicitação de prorrogação deverá ser formulada por escrito e encaminhada com antecedência mínima de 30 (trinta) dias do vencimento, anexando-se documento comprobatório do alegado pela Contratada.

9.7. O contratado fica obrigado a aceitar, nas mesmas condições contratuais, os acréscimos ou supressões que se fizerem nas obras, serviços ou compras, até 25% (vinte e cinco por cento) do valor inicial atualizado do contrato.

9.8. A CONTRATADA é obrigada a manter, durante toda a execução do contrato, as condições de habilitação e qualificação exigidas na licitação.

9.9. O prazo para a execução das obras será de acordo com o subitem 5.3.1, letra "d" do presente Edital, contados a partir do recebimento da Ordem de Serviços.

9.10. O prazo de vigência do contrato será até 31 de dezembro do exercício vigente.

10. DA FISCALIZAÇÃO DOS SERVIÇOS

10.1. Sem prejuízo da plena responsabilidade da Contratada, o contrato será fiscalizado pela Prefeitura Municipal de Matões do Norte/MA, através de equipe composta de engenheiros, arquitetos e técnicos nomeados pela Autoridade Superior da Prefeitura Municipal de Matões do Norte/MA, para acompanhar a realização dos serviços.

10.2. Durante a vigência deste contrato, o Contratado deve manter preposto, aceito pela Administração, para representá-lo.

10.3. As atribuições da fiscalização do contrato são aquelas previstas neste edital e seus anexos, além das estabelecidas na legislação em vigor.

10.4. As decisões e providências que ultrapassarem a competência do Fiscal, deverão ser solicitadas a seus superiores em tempo hábil para a adoção das medidas convenientes.

10.5. Na execução das atribuições atinentes à Fiscalização do contrato, o Fiscal deverá anotar no Livro Diário de Obras todas as ocorrências relacionadas com a execução do contrato, determinando o que for necessário para a regularização das falhas ou defeitos observados, nos termos do Art. 67.

10.6. A partir da segunda ocorrência do mesmo fato, além do registro no Diário de Obras, o Fiscal deverá comunicar à Autoridade Superior para, se for o caso, autorizar a abertura de processo de aplicação de penalidade.

10.7. O fiscalizador do contrato pode sustar qualquer trabalho que esteja sendo executado em desacordo com o especificado, sempre que essa medida se tornar necessária, bem como adotar as providências e exercer as competências da FISCALIZAÇÃO previstas neste Edital e seus anexos.

11. PAGAMENTO

11.1. O pagamento será efetuado por meio de ordem bancária emitida em nome do proponente vencedor, para crédito na conta corrente por ele indicada, em moeda corrente nacional, em até 30 (trinta) dias, contados da data da entrada no protocolo desta Prefeitura da Nota Fiscal emitida com base na medição previamente aprovada pela Fiscalização.

11.2. As medições serão realizadas a cada 30 dias corridos de obra, ou em periodicidade menor, a critério da Administração, sendo considerado o início da contagem do prazo a data de recebimento da ordem de serviço.

11.3. A contratada deverá dar entrada no boletim de medição dos serviços executados com base no cronograma aprovado vigente, no setor de protocolo da Prefeitura Municipal de Matões do

Norte/MA, acompanhada da solicitação de pagamento (**Anexo VII**), e das certidões negativas de débito junto ao INSS, FGTS, Certidões Estaduais e Municipais, Fazenda Federal e Certidão Negativa de Débitos Trabalhistas, para análise e ateste da Fiscalização, sendo aberto um processo administrativo específico para os pagamentos relativos ao contrato.

11.4. A aprovação da medição deverá ser efetuada pela Prefeitura de Matões do Norte por meio do setor competente no prazo máximo de 5(cinco) dias a contar da data de entrada no protocolo desta Prefeitura Municipal do boletim de medição dos serviços executados.

11.5. Aprovada a medição, a Contratada será convocada para dar entrada no protocolo para juntada aos autos da sua Nota Fiscal em duas vias, que será encaminhada à Secretaria Municipal de Finanças, para que conduza o processo de pagamento.

11.6. Além dos documentos exigidos no item 11.3, para a primeira medição da obra, deverão ser juntados ainda os seguintes documentos:

- a) Registro da obra no CREA/MA (Anotação de Responsabilidade Técnica – ART);
- b) Uma cópia do Contrato;
- c) Uma cópia da planilha orçamentária;
- d) Uma cópia da ordem de serviço;

11.7. A última medição somente será paga após o recebimento provisório da obra objeto desta licitação e contra a apresentação das CNDs do INSS e da Fazenda Federal, bem como do Certificado de Regularidade junto ao FGTS e a Certidão Negativa de Débitos Trabalhistas, Certidões Estaduais e Municipais.

11.8. No valor da nota fiscal, já deverão estar descontadas as eventuais multas e outros descontos decorrentes de retenções de valores previstos no contrato, se for o caso.

11.9. Os serviços executados que caracterizarem adiantamento de serviços, em relação ao cronograma físico-financeiro aprovado, não representam direito antecipado de recebimento do CONTRATADO, podendo, no entanto, serem pagos, a critério exclusivo da Administração e mediante disponibilidade financeira.

11.10. Nos casos de eventuais atrasos de pagamento, desde que a CONTRATADA não tenha concorrido de alguma forma para tanto, fica convencionado que a taxa de atualização financeira devida pelo CONTRATANTE, entre a data acima referida e a correspondente ao efetivo adimplemento da parcela, terá a aplicação da seguinte fórmula:

$$EM = I \times N \times VP$$

Onde:

EM = Encargos moratórios;

N = Número de dias entre a data prevista para o pagamento e a do efetivo pagamento;

VP = Valor da parcela a ser paga.


I = Índice de atualização financeira = 0,0001644, assim apurado:

$$I = \frac{(TX/100)}{365} \quad I = \frac{(6/100)}{365} \quad I = 0,0001644$$

TX = Percentual da taxa anual = 2%.

11.11. A atualização financeira prevista nesta cláusula, se for o caso, será incluída na fatura/nota fiscal seguinte ao da ocorrência.

11.12. Não será aplicada a taxa de atualização financeira prevista no subitem 11.10 acima, quando o atraso de pagamento se der em função de atrasos na liberação dos recursos pelo órgão concedente responsável pela transferência dos recursos financeiros para custeio do objeto da presente licitação.



12. INADIMPLEMENTO E SANÇÕES

12.1. A inexecução parcial ou total do objeto deste contrato e a prática de qualquer dos atos indicados na Tabela 1 abaixo, verificado o nexos causal devido à ação ou à omissão da CONTRATADA, relativamente às obrigações contratuais em questão, torna passível a aplicação das sanções previstas na legislação vigente e nesse contrato, observando-se o contraditório e a ampla defesa, conforme listado a seguir:

- a) advertência;
- b) multa;
- c) suspensão temporária de participação em licitação e impedimento de contratar com a Prefeitura Municipal de Matões do Norte, Estado do Maranhão, por prazo não superior a 02 (dois) anos;
- d) declaração de inidoneidade para licitar ou contratar com a Administração Pública.

12.2. Poderá ser aplicada a sanção de **advertência** nas seguintes condições:

- a) descumprimento parcial das obrigações e responsabilidades assumidas contratualmente, e nas situações que ameacem a qualidade dos serviços, ou a integridade patrimonial ou humana, desde que não caiba a aplicação de sanção mais grave;
- b) outras ocorrências que possam acarretar transtornos ao desenvolvimento dos serviços da Prefeitura Municipal de Matões do Norte/MA, a critério do Fiscal do Contrato, desde que não caiba a aplicação de sanção mais grave;
- c) na primeira ocorrência das infrações relacionadas na Tabela 1 abaixo;
- d) a qualquer tempo, se constatado atraso da obra de até 5 (cinco) dias, comparando-se o que foi efetivamente executado pela empresa e o cronograma físico financeiro apresentado e aprovado pela FISCALIZAÇÃO.

12.3. Poderá ser aplicada **multa** nas seguintes condições:

- a) Caso haja a **inexecução parcial do objeto** será aplicada multa de até 10% (dez por cento) sobre o saldo contratual ou R\$ 22.000,00, o que for maior. Para **inexecução total**, a multa aplicada será de até 10% (dez por cento) sobre o valor total do contrato. Para o **atraso injustificado** na execução do objeto será aplicada a multa correspondente a R\$ 0,05% (cinco centésimos por cento) por dia de atraso.

12.4. Poderá ser configurada a **inexecução parcial** do objeto quando:

- 12.4.a.1. Ocorrer atraso injustificado das obras por prazo superior a 30 (trinta) dias.
- 12.4.a.2. Ocorrer o descumprimento ou cumprimento irregular de cláusulas contratuais.

12.5. Poderá ser configurada a **inexecução total** do objeto quando o adjudicatário se recusar a assinar o contrato ou receber a ordem de serviço e ainda quando houver atraso injustificado para início dos serviços por mais de 30 (trinta) dias após a emissão da ordem de serviço.

12.6. Poderá ser configurado **atraso injustificado** na execução das obras, quando:

- a) Ocorrer atraso injustificado das obras por prazo superior a 5 (cinco) dias e inferior a 30 (trinta) dias. Após o trigésimo dia de atraso e a critério da Administração, poderá ser considerada inexecução parcial da obrigação assumida, sem prejuízo da rescisão unilateral da avença.
- b) A CONTRATADA deixar de cumprir quaisquer outros prazos estabelecidos neste edital e no contrato.

12.7. Caberá ainda à Contratada, nos casos de reincidência nas infrações previstas na Tabela 1, as multas previstas na Tabela 2 abaixo:

MATÕES DO NORTE / MA
PROC. 2308000 / 1202
FLS. 686
RUB. *[assinatura]*

TABELA 1

ITEM	INFRAÇÃO DESCRIÇÃO	GRAU
1	Permitir a presença de empregado sem uniforme, mal apresentado, por ocorrência.	01
2	Manter funcionário sem qualificação para a execução dos serviços - por ocorrência.	01
3	Não cumprir horário estabelecido pelo contrato ou determinado pela FISCALIZAÇÃO - por ocorrência.	01
4	Não cumprir determinação da FISCALIZAÇÃO para controle de acesso de seus funcionários - por ocorrência.	01
5	Executar serviço sem a utilização de equipamentos de proteção individual (EPI), quando necessários - por ocorrência.	02
6	Não iniciar execução de serviço nos prazos estabelecidos pela FISCALIZAÇÃO, observados os limites mínimos estabelecidos pelo contrato - por ocorrência.	02
7	Executar serviço incompleto, paliativo substitutivo como por caráter permanente, ou deixar de providenciar recomposição complementar - por ocorrência.	02
8	Utilizar material ou mão-de-obra inadequada na execução dos serviços - por ocorrência.	03
9	Suspender ou interromper, salvo motivo de força maior ou caso fortuito, os serviços contratuais - por ocorrência.	03
10	Reutilizar material, peça ou equipamento sem anuência da FISCALIZAÇÃO - por ocorrência.	03
11	Destruir ou danificar documentos ou bens por culpa ou dolo de seus agentes - por ocorrência.	03
12	Não substituir empregado que tenha conduta inconveniente ou incompatível com suas atribuições - por ocorrência.	03
13	Não refazer serviço rejeitado pela FISCALIZAÇÃO, nos prazos estabelecidos no contrato ou determinado pela FISCALIZAÇÃO - por ocorrência.	04
14	Não manter nos canteiros de obras em tempo integral, durante toda a execução do contrato o engenheiro indicado na assinatura do contrato e previamente aprovado pela FISCALIZAÇÃO - por ocorrência.	04
15	Utilizar as dependências da CONTRATANTE para fins diversos do objeto do contrato - por ocorrência.	05
16	Recusar-se a executar serviço ou cumprir determinações da FISCALIZAÇÃO, sem motivo justificado - por ocorrência.	05
17	Permitir situação que crie a possibilidade de causar ou cause danos físico, lesão corporal ou conseqüências letais - por ocorrência.	06

TABELA 2

GRAU	CORRESPONDÊNCIA
1	R\$ 200,00
2	R\$ 400,00
3	R\$ 500,00
4	R\$ 1.000,00
5	R\$ 3.000,00
6	R\$ 5.000,00



12.8. O somatório de todas as multas aplicadas ao longo da execução contratual não poderá ultrapassar o percentual de 10% (dez por cento) sobre o valor total do contrato. Atingido este limite, a Administração poderá declarar a inexecução total do contrato.

12.9. Suspensão temporária de participar em licitação e impedimentos de contratar com a Prefeitura Municipal de Matões do Norte/MA:

12.9.1 A sanção de suspensão do direito de licitar e de contratar com a Prefeitura Municipal de Matões do Norte/MA, de que trata o inciso III, art. 87, da Lei n.º 8.666/93, poderá ser aplicada à CONTRATADA, por culpa ou dolo, por até 2 (dois) anos, no caso de inexecução parcial do objeto, conforme previsto no item 12.4 desta cláusula.

12.10. Declaração de Inidoneidade para licitar ou contratar com a Administração Pública:

12.10.1 A sanção de declaração de Inidoneidade para licitar ou contratar com a Administração Pública, prevista no inciso IV, art. 87, da Lei n.º 8.666/93, poderá ser aplicada, dentre outros casos, quando a Contratada:

a) tiver sofrido condenação definitiva por ter praticado, por meios dolosos, fraude fiscal no recolhimento de quaisquer tributos;

b) praticar atos ilícitos, visando frustrar os objetivos da licitação;

c) demonstrar, a qualquer tempo, não possuir idoneidade para licitar ou contratar com a Prefeitura Municipal de Matões do Norte/MA, em virtude de atos ilícitos praticados;

d) reproduzir, divulgar ou utilizar, em benefício próprio ou de terceiros, quaisquer informações de que seus empregados tenham tido conhecimento em razão da execução do contrato, sem consentimento prévio da Prefeitura Municipal de Matões do Norte/MA;

e) ocorrer em ato capitulado como crime pela Lei n.º 8.666/93, praticado durante o procedimento licitatório, que venha ao conhecimento da CONTRATANTE após a assinatura do contrato;

f) apresentar, à CONTRATANTE, qualquer documento falso ou falsificado, no todo ou em parte, com o objetivo de participar da licitação ou para comprovar, durante a execução do contrato, a manutenção das condições apresentadas na habilitação;

g) cometer inexecução total do objeto, conforme previsto no item 12.5 desta cláusula.

12.11 As sanções de advertência, de suspensão temporária do direito de participar de licitação ou de contratar com a Prefeitura Municipal de Matões do Norte, Estado do Maranhão e de declaração de inidoneidade para licitar ou contratar com a Administração Pública poderão ser aplicadas à Contratada juntamente com a de multa.

12.12 O valor da multa, aplicada após o regular processo administrativo, será descontado de pagamentos eventualmente devidos pela Prefeitura Municipal de Matões do Norte, Estado do Maranhão à Contratada.

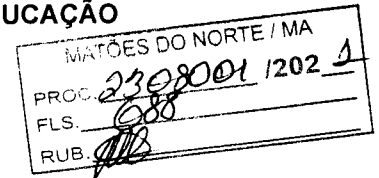
12.13 Se o valor do pagamento for insuficiente, fica a Contratada obrigada a recolher a importância devida no prazo de 15 (quinze) dias, a partir da notificação, através de DAM, devendo ser apresentado o comprovante de pagamento a esta Prefeitura, sob pena de cobrança judicial.

12.14 Esgotados os meios administrativos para cobrança do valor devido pela Contratada ao Contratante, esta será encaminhada para inscrição em dívida ativa.

12.15 A aplicação das penalidades será precedida da concessão da oportunidade de contraditória e ampla defesa por parte do adjudicatário, na forma da lei.

13. FONTE DE RECURSO E DOTAÇÃO ORÇAMENTÁRIA

13.1 As despesas decorrentes do objeto desta licitação correrão à conta da seguinte dotação orçamentária:



Secretaria Municipal De Educação

UNI. ORÇAMENTÁRIA: 0601 – Secretaria Municipal de Educação

FUNÇÃO PROGRAMÁTICA: 12.361.0008

PROJ. ATIVIDADE: 1.014 – Const. Reforma e/ou Adequação de Quadras Esportivas Escolares

ELEMENTO DE DESPESA: 4.4.90.51.00 – Obras e Instalações

14. DA VISTORIA

14.1 A critério do licitante o mesmo poderá vistoriar o local onde será executada a obra objeto desta licitação para inteirar-se das condições e graus de dificuldades existentes, podendo tal vistoria ser realizada até o segundo dia útil anterior ao da apresentação das propostas, em companhia de servidor(a) da Prefeitura Municipal de Matões do Norte, Estado do Maranhão.

14.2 A Prefeitura Municipal de Matões do Norte coloca-se à disposição para agendamento de visitas ao local da obra, o qual deverá ser previamente solicitado à Secretaria Municipal de Infraestrutura, das 08 às 12 horas (horário local).

14.3 Tendo em vista a não obrigatoriedade da realização da vistoria, a simples participação nesta licitação já indica que os participantes conhecem todas as condições locais para execução dos serviços e estão de acordo com todas as condições estabelecidas no edital, razão pela qual, os licitantes não poderão alegar o desconhecimento das condições e grau de dificuldades existentes como justificativa para se eximirem das obrigações assumidas ou em favor de eventuais pretensões de acréscimos de preços em decorrência da execução do objeto desta licitação.

15. GARANTIA DE EXECUÇÃO

15.1 Será exigida da contratada a apresentação ao setor de Contratos, no prazo máximo de 15 (quinze) dias úteis, contados da data de assinatura do contrato, comprovante de prestação da garantia de execução no valor correspondente a **2% (dois por cento)** do valor global do contrato, a qual deverá ser prestada em uma das formas previstas abaixo:

15.2 Caberá à adjudicatária optar por uma das modalidades previstas no art. 56, § 1º, da Lei nº 8.666/93, abaixo descritas, apresentadas nas condições seguintes:

a) Caução em dinheiro ou Títulos da Dívida Pública

a.1 Se a opção da garantia for **Título da Dívida Pública**, estes deverão ser emitidos sob a forma escritural, mediante registro em sistema centralizado de liquidação e de custódia autorizado pelo Banco Central do Brasil e avaliados pelos seus valores econômicos, conforme definido pelo Ministério da Fazenda.

a.2 Se a opção da garantia for **Caução em Dinheiro**, o depósito do valor correspondente à garantia deverá ser efetuado em conta corrente da PMMN - Prefeitura Municipal de Matões do Norte, Estado do Maranhão na **CONTA CORRENTE: 10298-9, AGÊNCIA: 1734-5, PREF MUN MATÕES DO NORTE - TRIBUTOS, BANCO DO BRASIL.**

b) **Seguro Garantia**, mediante entrega da competente apólice, no original, emitida por entidade em funcionamento no País, em nome da Prefeitura Municipal de Matões do Norte, Estado do Maranhão, cobrindo o risco de quebra do Contrato, devendo conter expressamente cláusula de atualização financeira, de imprescritibilidade, inalienabilidade e de irrevogabilidade, assim como prazo de validade de no mínimo 60 (sessenta) dias além do fim do prazo de vigência do contrato.

c) **Fiança Bancária**, mediante entrega da competente carta de fiança bancária, no original, emitida por entidade em funcionamento no País, em nome da Prefeitura Municipal de Matões do Norte, Estado do Maranhão, devendo conter expressamente Cláusula de atualização financeira, de imprescritibilidade, inalienabilidade e de irrevogabilidade, assim como prazo de validade de no mínimo 60 (sessenta) dias além do fim do prazo de vigência do contrato.

15.3 A Prefeitura Municipal de Matões do Norte, Estado do Maranhão poderá descontar do valor da garantia de execução toda e qualquer importância que lhe for devida, a qualquer título, pela Contratada, inclusive multas.

15.4 Utilizada a garantia, a Contratada obriga-se a integralizá-la no prazo de 15 (quinze) dias úteis contados da data em que for notificada formalmente pelo CONTRATANTE, sob pena de ser descontada na fatura seguinte.

15.5 Será considerada extinta a garantia:

- a) com a devolução da apólice, carta fiança ou autorização para o levantamento de importâncias depositadas em dinheiro a título de garantia, acompanhada de declaração da Administração, mediante termo circunstanciado, de que o CONTRATADO cumpriu todas as cláusulas do contrato;
- b) no término da vigência do contrato, caso a Administração não comunique a ocorrência de sinistros.

16. RECEBIMENTO DO OBJETO DO CONTRATO

16.1. Concluída a obra, esta será recebida provisoriamente, pelo responsável por seu acompanhamento e fiscalização, mediante termo circunstanciado, assinado pelas partes, em até 15 (quinze) dias da comunicação escrita do Contratado.

16.2. A FISCALIZAÇÃO poderá recusar o recebimento provisório da obra, caso haja inconformidades significativas quanto às especificações.

16.3. No caso de inconformidades que não impeçam o recebimento provisório, estas serão relacionadas em documento anexo ao termo circunstanciado e deverão estar corrigidas até o recebimento definitivo.

16.4. O recebimento definitivo da obra será efetuado por servidor ou comissão designada pela autoridade competente, mediante termo circunstanciado, assinado pelas partes, após o decurso do prazo de observação, ou vistoria, que será de até 60 (sessenta) dias contados a partir do recebimento provisório, que comprove a adequação do objeto aos termos contratuais, observado o disposto no art. 69 da Lei n.º 8.666/93.

16.5. O recebimento, provisório ou definitivo, não eximirá a Contratada da responsabilidade civil pela solidez e segurança da obra, nem da ético-profissional, pela perfeita execução do contrato.

17. SUBCONTRATAÇÕES

17.1. Será permitida a subcontratação de partes das obras, mediante prévia autorização expressa da Prefeitura Municipal de Matões do Norte/MA.

17.2. Toda e qualquer subcontratação deverá ser solicitada, por escrito, à Prefeitura Municipal de Matões do Norte/MA, pelo representante legal da contratada, na qual constará a descrição dos serviços a serem subcontratados, bem como a indicação da empresa a ser subcontratada, que deverá comprovar no mínimo a sua regularidade fiscal e trabalhista.

17.3. Os subcontratados deverão cumprir e fazer cumprir, por seus prepostos ou conveniados, leis, regulamentos e posturas, bem como quaisquer determinações emanadas das autoridades competentes, pertinentes à matéria objeto da contratação, cabendo-lhe a responsabilidade pelas consequências de qualquer transgressão de seus prepostos ou convenientes.

17.4. Não poderá ser subcontratada a totalidade do objeto contratado.

18. DISPOSIÇÕES GERAIS

18.1. Ocorrendo feriado ou ponto facultativo na data da licitação, a sessão pública será realizada no primeiro dia útil subsequente, no mesmo horário e local.

18.2. Os participantes desta licitação sujeitam-se a todos os seus termos, condições, normas, especificações e detalhes do presente Edital, comprometendo-se a cumpri-los plenamente, decaindo do direito de impugná-los o licitante que, tendo-os aceito sem objeção, vier, após julgamento desfavorável, apresentar falhas e irregularidades que os viciem.

18.3. Enquanto perdurarem os motivos determinantes de punições ou até que seja promovida a reabilitação, não poderão participar da presente licitação as empresas que tenham sofrido penalidade resultante de contratos firmados anteriormente com a Administração, na condição de prestadoras de serviços, fornecedoras ou empreiteiras.

18.4. A Administração poderá, a seu critério, inspecionar as instalações das licitantes, assim como verificar a exatidão das informações, antes e após a adjudicação.

18.5. Os períodos de tempo e os prazos referidos neste Edital serão contados em dias consecutivos, salvo disposição expressa em contrário.

18.6. Os licitantes poderão colher informações adicionais eventualmente necessárias sobre o certame junto à Comissão, na forma indicada no preâmbulo.

18.7. A licitante declarada vencedora deverá apresentar no ato da assinatura do contrato comprovação de vínculo empregatício de um profissional técnico em segurança do trabalho através de contrato de trabalho.

18.8. Os casos não previstos e as dúvidas deste Edital serão resolvidos pela Comissão, com a aplicação da Lei Federal nº 8.666/1993.

18.9. A Prefeitura Municipal de Matões do Norte poderá homologar, anular ou revogar a presente licitação, observadas as formalidades legais.

18.10. Este Edital e seus Anexos, que dele fazem parte integrante para todos os fins e efeitos, se encontram disponíveis para consulta e obtenção de forma gratuita no endereço indicado no preâmbulo, em dias úteis, no horário das 08h00min às 12h00min.

18.11. Os interessados que obtiverem este Edital na forma do parágrafo anterior poderão dirimir eventuais dúvidas sobre o Projeto Básico desta licitação junto a Prefeitura Municipal de Matões do Norte, localizada na **Avenida Dr. Antônio Sampaio, nº 100, CEP: 65.468-000, Centro – Matões do Norte/MA**, em dias de expediente, no horário das 08h00min às 12h00min.

18.12. Integram o presente Edital, dele fazendo parte, independentemente de transcrição:

Anexo I – Planilha Orçamentária, Cronograma Físico Financeiro, Projeto Básico, Especificações e Projetos (CD-ROM);

Anexo II – Carta de credenciamento;

Anexo III – Declaração para Microempresas e Empresas de Pequeno Porte;

Anexo IV – Modelo Carta Fiança;

Anexo V – Declaração de cumprimento do Art. 7º, XXXIII, da CF/88;

Anexo VI – Modelo de proposta;

Anexo VII – Modelo de solicitação de pagamento;

Anexo VIII – Minuta do Contrato;

Anexo IX – Modelo de Composição de preços unitários;

Anexo X – Modelo de Composição do BDI;

Anexo XI – Modelo de Composição de Encargos Sociais;

Anexo XII – Modelo de Declaração de inexistência de fato impeditivo de habilitação.

Anexo XIII – Termo de Recebimento Provisório.

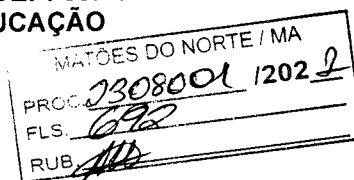
MATÕES DO NORTE / MA
PROC. 2308001 1202 1
FLS. 691
RUB. 111

Anexo XIV – Termo de Recebimento Definitivo.

Matões do Norte/MA, 13 de Setembro de 2021.


Domingos Araújo Casa Nova
Séc. Municipal de Educação
CPF: 274.408.173-49

Domingos Araújo Casa Nova
Secretário Municipal de Educação




TOMADA DE PREÇOS Nº 11/2021
ANEXO I
PROJETO BÁSICO – SÍNTESE

A	<p>OBJETO Contratação de empresa especializada na prestação de serviços de conclusão de construções de Quadra Escolar coberta com Vestiário/Projeto padrão FNDE no município de Matões do Norte/MA.</p>
B	<p>PRAZOS O prazo de execução do objeto será de 180 (cento e oitenta) dias, conforme Cronograma Físico-Financeiro, a contar do recebimento da Ordem de Execução de Serviço. O prazo de vigência do contrato deverá ser até 31 de dezembro do exercício vigente a tempo da contratação.</p>
C	<p>VALOR ESTIMADO DA CONTRATAÇÃO: Lote I – Quadra - Sede, R\$ 67.544,47 (sessenta e sete mil, quinhentos e quarenta e quatro reais e quarenta e sete centavos); Lote II – Quadra - Povoado Coivaras, R\$ 113.787,07 (cento e treze mil, setecentos e oitenta e sete reais e sete centavos); Lote III – Quadra - Povoado Pedras, R\$ 112.365,50 (cento e doze mil, trezentos e sessenta e cinco reais e cinquenta centavos); Valor Total dos Projetos: R\$ 293.697,04 (duzentos e noventa e três mil, seiscentos e noventa e sete reais e quatro centavos), conforme planilhas orçamentárias, parte integrante dos Projetos Básico – ANEXO I do presente Edital. EMPREITADA: (x) Preço Global () Preço Unitário ADJUDICAÇÃO DO OBJETO: () Global (x) Por Lote</p>
D	<p>LOCAL DE EXECUÇÃO: Município de Matões do Norte/MA.</p>
E	<p>UNIDADE RESPONSÁVEL PELO PROJETO Secretaria Municipal de Infraestrutura UNIDADE FISCALIZADORA Secretaria Municipal de Educação</p>
F	<p>LOCAL ONDE PODERÁ SER EXAMINADO E ADQUIRIDO O PROJETO BÁSICO Prefeitura Municipal de Matões do Norte/MA, – localizada na Avenida Dr. Antônio Sampaio, nº 100, CEP: 65.468-000, Centro – Matões do Norte/MA, Sala da Comissão Permanente de Licitação– CPL. A Planilha Orçamentária, Caderno de Encargos, Cronograma físico-financeiro, Projeto Básico, Especificações e Projetos serão disponibilizados em CD–R.</p>
G	<p>ACOMPANHAMENTO E FISCALIZAÇÃO Ficará a cargo da Prefeitura Municipal de Matões do Norte, por equipe composta de engenheiro(s), e/ou arquiteto(s) e técnicos nomeados pela Autoridade Superior, para acompanhar a realização dos serviços.</p>
H	<p>CONTEÚDO A SER ENTREGUE EM CD-ROM 1. Projeto Básico, com conjunto de critérios, condições e procedimentos estabelecidos pelo contratante para a contratação;</p>



- | |
|--|
| <ol style="list-style-type: none">2. Planejamentos técnicos, com pranchas gráficas e documentação de base (memoriais descritivos, especificações técnicas e/ou similares);3. Planilha Orçamentária, cronograma físico-financeiro, lista de composição do BDI, lista de composição dos Encargos Sociais. |
|--|



TOMADA DE PREÇOS Nº 11/2021

MATÕES DO NORTE / MA	
PROC.	2308001 12021
FLS.	694
RUB.	110

ANEXO I – PROJETO BÁSICO

Contratação de empresa especializada na prestação de serviços de conclusão de construções de Quadra Escolar coberta com Vestiário/Projeto padrão FNDE no município de Matões do Norte/MA.

Lote I – Quadra - Sede, R\$ 67.544,47 (sessenta e sete mil, quinhentos e quarenta e quatro reais e quarenta e sete centavos);

MATÕES DO NORTE / MA	
PROC.	<u>2308001 / 2021</u>
FLS.	<u>095</u>
RUB.	<u>110</u>

CONCLUSÃO DA CONSTRUÇÃO DE UMA QUADRA ESCOLAR COBERTA COM VESTIÁRIO/PROJETO PADRÃO FNDE NA SEDE, MUNICÍPIO DE MATOES DO NORTE/MA.





MATÕES DO NORTE / MA
PROC. 2308001 12021
FLS. 696
RUB. *[assinatura]*

MEMORIAL DESCRITIVO E ESPECIFICAÇÕES TÉCNICAS




Imagem meramente ilustrativa

PROJETO PADRÃO PARA QUADRA POLIESPORTIVA COBERTA COM VESTIÁRIO

[assinatura]



Ministério da Educação
Fundo Nacional de Desenvolvimento da Educação
Coordenação Geral de Infra-Estrutura - CGEST

FNDE
Fundo Nacional
de Desenvolvimento
da Educação

MATÕES DO NORTE / MA
PROC. 2308001 / 2021
FLS. 697
RUB. AD



SUMÁRIO

MATÕES DO NORTE / MA
PROC. 2308001 / 2021
FLS. 698
RUB. AD

1	INTRODUÇÃO	4
1.1	INTRODUÇÃO	5
1.2	OBJETIVO DO DOCUMENTO	5
2	ARQUITETURA.....	6
2.1	CONSIDERAÇÕES GERAIS	7
2.2	PARÂMETROS DE IMPLANTAÇÃO.....	7
2.3	PARÂMETROS FUNCIONAIS E ESTÉTICOS	8
2.4	ESPAÇOS DEFINIDOS E DESCRIÇÃO DOS AMBIENTES	8
2.5	ACESSIBILIDADE	9
2.6	REFERÊNCIAS NORMATIVAS.....	9
3	SISTEMA CONSTRUTIVO	10
3.1	CARACTERIZAÇÃO DO SISTEMA CONSTRUTIVO.....	11
3.2	VIDA UTIL DO PROJETO	11
3.3	REFERÊNCIAS NORMATIVAS.....	11
4	ELEMENTOS CONSTRUTIVOS	12
4.1	SISTEMA ESTRUTURAL	13
4.1.1	Considerações Gerais	13
4.1.2	Caracterização e Dimensão dos Componentes	13
4.1.3	Sequência de execução	14
4.1.4	Normas Técnicas relacionadas.....	14
4.2	PAREDES OU PAINÉIS DE VEDAÇÃO.....	15
4.2.1	Alvenaria de Blocos Cerâmicos	15
4.2.2	Vergas e Contra-vergas em concreto	16
4.3	ESTRUTURA DE COBERTURAS	16
4.3.1	Estrutura Metálica.....	16
4.4	COBERTURAS.....	20
4.4.1	Telhas Metálicas - onduladas calandradas e planas - aço pré-pintado branco	20
4.5	ESQUADRIAS	21
4.5.1	Esquadrias de Alumínio	21
4.5.2	Portas de Madeira	22



MATÕES DO NORTE / MA
PROC. 2308001 / 2021
FLS. 677
RUB. AD

4.6	IMPERMEABILIZAÇÕES	23
4.6.1	Tinta Betuminosa	23
4.7	ACABAMENTOS/REVESTIMENTOS	24
4.7.1	Pintura de Superfícies Metálicas	24
4.7.2	Paredes externas – Pintura Acrílica	25
4.7.3	Paredes externas – Cerâmica 10cmx10cm	25
4.7.4	Paredes internas – áreas molhadas	26
4.7.5	Caracterização e Dimensões do Material:	26
4.7.6	Piso em Cerâmica 40x40 cm	27
4.7.7	Piso em Cimento desempenado (calçada)	28
4.7.8	Piso industrial polido (quadra)	28
4.7.9	Tetos – Pintura	31
4.7.10	Louças	31
4.7.11	Metais / Plásticos	31
4.7.12	Bancadas em granito	32
4.7.13	Elementos Metálicos	32
5	HIDRÁULICA	34
5.1	INSTALAÇÕES DE ÁGUA FRIA	35
5.1.1	Sistema de Abastecimento	35
5.1.2	Ramal Predial (somente em quadras externas a escola)	35
5.1.3	Reservatório	35
5.1.4	Normas Técnicas relacionadas	35
5.2	INSTALAÇÕES DE ESGOTO SANITÁRIO	36
5.2.1	Subsistema de Coleta e Transporte	36
5.2.2	Subsistema de Ventilação	37
5.2.3	Solução Individual de Destinação de Esgotos Sanitários	37
5.2.4	Normas Técnicas Relacionadas	37
5.3	SISTEMAS DE PROTEÇÃO CONTRA INCÊNDIO	38
5.3.1	Normas Técnicas Relacionadas	38
6	ELÉTRICA	39
6.1	INSTALAÇÕES ELÉTRICAS	40
6.1.1	Normas Técnicas Relacionadas	40
7	ANEXOS	41
7.1	TABELA DE DIMENSÕES E ÁREAS	42
7.2	TABELA DE REFERENCIA DE CORES E ACABAMENTOS	42
7.3	TABELA DE ESPECIFICAÇÕES DE LOUÇAS E METAIS	43
7.4	TABELA DE ESQUADRIAS DE MADEIRA	44
7.5	TABELA DE ESQUADRIAS DE ALUMÍNIO	44



7.6	LISTAGEM DE DOCUMENTOS	45
7.6.1	DOCUMENTOS.....	45
7.6.2	PRODUTOS GRÁFICOS - ARQUITETURA – 05 pranchas.....	45
7.6.3	PRODUTOS GRÁFICOS - ESTRUTURA – 15 pranchas.....	45
7.6.4	PRODUTOS GRÁFICOS – HIDRÁULICA – 03 pranchas.....	46
7.6.5	PRODUTOS GRÁFICOS – ELÉTRICA – 02 pranchas	46

MATÕES DO NORTE / MA
PROC. <u>2308001 1202 2</u>
FLS. <u>700</u>
RUB. <u>AD</u>



MATÕES DO NORTE / MA	
PROC.	2308001 12021
FLS.	701
RUB.	AD

1 INTRODUÇÃO



MARCOS DO NORTE / MA	
PROC.	2308001 12021
FLS.	1102
RUB.	110

1.1 INTRODUÇÃO

O presente projeto destina-se à orientação para a construção de uma Quadra Coberta com Vestiário, a ser implantada nas diversas regiões do Brasil. O Ministério da Educação, através do FNDE presta assistência financeira aos municípios, com caráter suplementar, objetivando a construção e o aparelhamento destas escolas.

1.2 OBJETIVO DO DOCUMENTO

O memorial descritivo, como parte integrante de um projeto básico (pré-executivo), tem a finalidade de caracterizar criteriosamente todos os materiais e componentes envolvidos, bem como toda a sistemática construtiva utilizada. Tal documento relata e define integralmente o projeto básico e suas particularidades.

Constam do presente memorial a descrição dos elementos constituintes do **projeto arquitetônico**, com suas respectivas sequências executivas e especificações. Constam também do Memorial a citação de leis, normas, decretos, regulamentos, portarias, códigos referentes à construção civil, emitidos por órgãos públicos federais, estaduais e municipais, ou por concessionárias de serviços públicos.

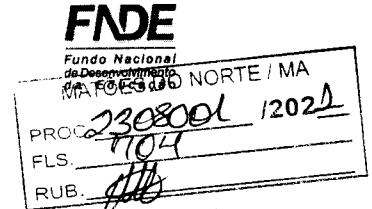


Ministério da Educação
Fundo Nacional de Desenvolvimento da Educação
Coordenação Geral de Infra-Estrutura - CGEST

FNDE
Fundo Nacional
de Desenvolvimento
da Educação

MATÕES DO NORTE / MA	
PROC.	2308001 / 2021
FLS.	103
RUB.	AD

2 ARQUITETURA



2.1 CONSIDERAÇÕES GERAIS

O Projeto Quadra Coberta com Vestiários visa atender a demanda de espaço para práticas esportivas nas escolas municipais e estaduais. O referido projeto apresenta uma área total de 980,40 m² de cobertura, para implantação em terrenos de 30x41 metros quadrados.

A técnica construtiva adotada é convencional, possibilitando a construção da quadra escolar em qualquer região do Brasil, adotando materiais facilmente encontrados no comércio e não necessitando de mão-de-obra especializada.

As vedações são em alvenaria de tijolo furado revestido e a estrutura de fundações e pilares em concreto armado e arco metálico treliçado. A cobertura será em telha metálica curvada. Para o revestimento do piso, especificou-se cerâmica resistente à abrasão nos vestiários e concreto polido na quadra. O revestimento interno de áreas molhadas com cerâmica facilita a limpeza e visa reduzir os problemas de execução e manutenção. As portas são especificadas em madeira pintada. As esquadrias são do tipo basculante, em alumínio, opção que possibilita regular a ventilação natural.

2.2 PARÂMETROS DE IMPLANTAÇÃO

Para definir a implantação do projeto no terreno a que se destina, devem ser considerados alguns parâmetros indispensáveis ao adequado posicionamento que irá privilegiar a edificação das melhores condições:

- **Características do terreno:** avaliar dimensões, forma e topografia do terreno, existência de vegetação, mananciais de água e etc.
- **Localização do terreno:** privilegiar localização próxima a demanda existente, com vias de acesso fácil, evitando localização próxima a zonas industriais, vias de grande tráfego ou zonas de ruído; Garantir a relação harmoniosa da construção com o entorno, visando o conforto ambiental dos seus usuários (conforto higrômico, visual, acústico, olfativo/qualidade do ar);
- **Adequação da edificação aos parâmetros ambientais:** adequação térmica, à insolação, permitindo ventilação e iluminação natural adequadas nos ambientes;
- **Adequação ao clima regional:** considerar as diversas características climáticas em função da cobertura vegetal do terreno, das superfícies de água, dos ventos, do sol e de vários outros elementos que compõem a paisagem, a fim de antecipar futuros problemas relativos ao conforto dos usuários;
- **Características do solo:** conhecer o tipo de solo presente no terreno possibilitando dimensionar corretamente as fundações para garantir segurança e economia na construção da quadra. Para a escolha correta do tipo de fundação, é necessário conhecer as características mecânicas e de composição do solo, mediante ensaios de pesquisas e sondagem de solo;
- **Topografia:** Fazer o levantamento topográfico do terreno observando atentamente suas características procurando identificar as prováveis influências do relevo sobre a edificação, sobre aspectos de fundações e de escoamento das águas superficiais;
- **Localização da Infraestrutura:** Avaliar a melhor localização da quadra com relação aos alimentadores das redes públicas de água, energia elétrica e esgoto, neste caso, deve-se preservar a salubridade das águas dos mananciais utilizando-se fossas sépticas, quando necessárias, localizadas a uma distância de no mínimo 300m dos mananciais.
- **Orientação da edificação:** buscar a orientação ótima da edificação, atendendo tanto aos requisitos de conforto ambiental e dinâmica de utilização da quadra quanto à



minimização da carga térmica e consequente redução do consumo de energia elétrica. A correta orientação deve levar em conta o direcionamento dos ventos favoráveis, considerando-se a temperatura média no verão e inverno característica de cada Município.

2.3 PARÂMETROS FUNCIONAIS E ESTÉTICOS

Para a elaboração do projeto e definição do partido arquitetônico foram condicionantes alguns parâmetros, a seguir relacionados:

- **Programa arquitetônico** – elaborado com base no número de usuários e nas necessidades operacionais cotidianas básicas;
- **Volumetria do bloco** – Derivada do dimensionamento dos ambientes e da tipologia de coberturas adotada, a volumetria é elemento de identidade visual do projeto;
- **Áreas e proporções dos ambientes internos** – Os ambientes internos foram pensados sob o ponto de vista do usuário;
- **Layout** – O dimensionamento dos ambientes internos foi realizado levando-se em consideração os equipamentos e mobiliário adequados ao bom funcionamento do vestiário;
- **Tipologia das coberturas** – foi adotada solução de cobertura de arco treliçado metálico. Nos vestiários será utilizado uma laje impermeabilizada;
- **Esquadrias** – foram dimensionadas levando em consideração os requisitos mínimos de iluminação e ventilação natural em ambientes escolares. O posicionamento das janelas viabiliza uma ventilação cruzada nas salas de aula, amenizando assim o calor em áreas mais quentes do país.
- **Elementos arquitetônicos de identidade visual** – elementos marcantes do partido arquitetônico, como pilares inclinados, volumes, revestimentos e etc. Eles permitem a identificação da tipologia Quadra Coberta com Vestiário;
- **Funcionalidade dos materiais de acabamentos** – os materiais foram especificados levando em consideração os seus requisitos de uso e aplicação: intensidade e característica do uso, conforto antropodinâmico, exposição a agentes e intempéries;
- **Especificações das cores de acabamentos** – foram adotadas cores com destaque para a estrutura em amarelo e volumes do vestiários em azul e amarelo;
- **Especificações das louças e metais** – para a especificação destes foi considerada a tradição, a facilidade de instalação/uso e a existência dos mesmos em várias regiões do país. Foram observadas as características físicas, durabilidade, racionalidade construtiva e facilidade de manutenção.

2.4 ESPAÇOS DEFINIDOS E DESCRIÇÃO DOS AMBIENTES

Quadra Coberta:

- *Quadra poliesportiva com arquibancadas.*

Vestiários:



- *Vestiário masculino com sanitário de PNE;*
- *Vestiário feminino com sanitário de PNE;*
- *Depósito.*

MATÕES DO NORTE / MA	
PROC.	2308001 / 202.1
FLS.	106
RUB.	110

2.5 ACESSIBILIDADE

Com base no artigo 80 do Decreto Federal N°5.296, de 2 de Dezembro de 2004, a acessibilidade é definida como "Condição para utilização, com segurança e autonomia, total ou assistida, dos espaços, mobiliários e equipamentos urbanos, das edificações, dos serviços de transporte e dos dispositivos, sistemas e meios de comunicação e informação, por pessoa portadora de deficiência ou com mobilidade reduzida".

O projeto arquitetônico baseado na norma ABNT NBR 9050 Acessibilidade a edificações, mobiliário, espaços e equipamentos urbanos, prevê além dos espaços com dimensionamentos adequados, todos os equipamentos de acordo com o especificado na norma, tais como: barras de apoio, equipamentos sanitários, sinalizações visuais e táteis. Tendo em vista a legislação vigente sobre o assunto, o projeto prevê:

- **Rampa** de acesso, que deve adequar-se à topografia do terreno escolhido;
- **Sanitários** (feminino e masculino) para portadores de necessidade especiais;

Observação: Os sanitários contam com bacia sanitária específica para estes usuários, bem como barras de apoio nas paredes e nas portas para a abertura / fechamento de cada ambiente.

2.6 REFERÊNCIAS NORMATIVAS

- ABNT NBR 9050, *Acessibilidade a edificações, mobiliário, espaços e equipamentos urbanos.*




Ministério da Educação
Fundo Nacional de Desenvolvimento da Educação
Coordenação Geral de Infra-Estrutura - CGEST

FNDE
Fundo Nacional
de Desenvolvimento
da Educação

MATÕES DO NORTE / MA
PROC. 2308001 / 2021
FLS. 0703
RUB. 110

3 SISTEMA CONSTRUTIVO



3.1 CARACTERIZAÇÃO DO SISTEMA CONSTRUTIVO

Em virtude do grande número de municípios a serem atendidos e da maior agilidade na análise de projeto e fiscalização de convênios e obras, optou-se pela utilização de um projeto-padrão. Algumas das premissas deste projeto padrão têm aplicação direta no sistema construtivo adotado:

- Definição de um modelo que possa ser implantado em qualquer região do território brasileiro, considerando-se as diferenças climáticas, topográficas e culturais;
- Facilidade construtiva, com modelo e técnica construtivos amplamente difundidos;
- Garantia de acessibilidade aos portadores de necessidades especiais em consonância com a ABNT NBR 9050;
- Utilização de materiais que permitam a perfeita higienização e fácil manutenção;
- Obediência à legislação pertinente e normas técnicas vigentes no que tange à construção, saúde e padrões educacionais estabelecidos pelo FNDE/MEC;
- O emprego adequado de técnicas e de materiais de construção, valorizando as reservas regionais com enfoque na sustentabilidade.

Levando-se em conta esses fatores e como forma de simplificar a execução da obra em todas as regiões do país, o sistema construtivo adotado foi o convencional, a saber:

- Estrutura de concreto armado;
- Estrutura metálica em arco treliçado para cobertura com telha metálica.
- Alvenaria de tijolos com 08 furos (dimensões nominais: 19x19x09cm, conforme NBR 7171);

3.2 VIDA ÚTIL DO PROJETO

Sistema	Vida Útil mínima (anos)
Estrutura	≥ 50
Pisos Internos	≥ 13
Vedação vertical externa	≥ 40
Vedação vertical externa	≥ 20
Cobertura	≥ 20
Hidrossanitário	≥ 20

3.3 REFERÊNCIAS NORMATIVAS

- Práticas de Projeto, *Construção e Manutenção de Edifícios Públicos Federais*, SEAP - Secretaria de Estado de Administração e do Patrimônio;
- Códigos, Leis, Decretos, Portarias e Normas Federais, Estaduais e Municipais, inclusive normas de concessionárias de serviços públicos;
- ABNT NBR 5674, *Manutenção de edificações – Procedimento*.



MATÕES DO NORTE / MA	
PROCO	2308001 1202 2
FLS.	1109
RUB.	AD

4 ELEMENTOS CONSTRUTIVOS



MATÕES DO NORTE / MA
PROC. 2308001 12021
FLS. 110
RUB. MD

4.1 SISTEMA ESTRUTURAL

4.1.1 Considerações Gerais

Neste item estão expostas algumas considerações sobre o sistema estrutural adotado, composto de elementos estruturais em concreto armado. Para maiores informações sobre os materiais empregados, dimensionamento e especificações, deverá ser consultado o projeto executivo de estruturas.

Quanto à resistência do concreto adotada:

Estrutura	FCK (MPa)
Vigas	25 MPa
Pilares	25 MPa
Lajes	25 MPa
Sapatas	25 MPa

4.1.2 Caracterização e Dimensão dos Componentes


4.1.2.1 Fundações

A escolha do tipo de fundação mais adequado para uma edificação é função das cargas da edificação e da profundidade da camada resistente do solo. O projeto padrão fornece as cargas da edificação, porém as resistências de cada tipo de solo serão diferentes para cada terreno. O FNDE fornece dois projetos de fundações básico, baseado em previsões de cargas e dimensionamento e o ente federado requerente, deve utilizando-se ou não do projeto básico oferecido pelo FNDE, desenvolver o seu próprio projeto executivo de fundações, em total obediência às prescrições das Normas próprias da ABNT. O projeto executivo confirmará ou não as previsões de cargas e dimensionamento fornecidas no projeto básico e caso haja divergências, o projeto executivo de fundações elaborado deverá ser apresentado para validação do FNDE, através de sua inserção no Sistema Integrado de Monitoramento de execução e controle - SIMEC.

Deverá ser adotada uma solução de fundações compatível com a intensidade das cargas, a capacidade de suporte do solo e a presença do nível d'água. Com base na combinação destas análises optar-se-á pelo tipo que tiver o menor custo e o menor prazo de execução.

4.1.2.2 Fundações típicas Blocos sobre Estacas e Sapata

O FNDE disponibiliza as fundações do projeto através do cálculo de blocos sobre estacas. Como alternativa, apresenta também a versão em sapatas para os locais onde se julgue ser mais adequada. A taxa de resistência do solo utilizada no cálculo é de 2 kg/cm², considerando o solo homogêneo. Caso a taxa de resistência do solo do terreno onde será executada a obra seja inferior a esta, as fundações deverão ser recalculadas pelo proponente e a respectiva ART deverá ser emitida. Para o recálculo das fundações, disponibilizamos as cargas das fundações em prancha própria.





A profundidade das estacas foi calculada utilizando o método Aoki-Veloso para estacas.

Recomendamos que seja realizada a sondagem do terreno pelo método SPT para determinação da resistência do solo e análise do perfil geotécnico.

MATÕES DO NORTE MA	
PROC.	2308001 1202
FLS.	1122
RUB.	111

4.1.2.3 Vigas

Vigas em concreto armado moldado in loco com altura média aproximada 40 cm.

4.1.2.4 Pilares

Pilares em concreto armado moldado in loco de dimensões aproximadas 15x30cm e 15x40cm.

4.1.2.5 Lajes

É utilizada laje pré-moldada de altura média aproximada de 15 cm.

4.1.3 Sequência de execução

4.1.3.1 Vigas

Para a execução de vigas de fundações (baldrame) deverão ser tomadas as seguintes precauções: na execução das formas estas deverão estar limpas para a concretagem, e colocadas no local escavado de forma que haja facilidade na sua remoção. Não será admitida a utilização da lateral da escavação como delimitadora da concretagem das sapatas. Antes da concretagem, as formas deverão ser molhadas até a saturação. A concretagem deverá ser executada conforme os preceitos da norma pertinente. A cura deverá ser executada conforme norma para se evitar a fissuração da peça estrutural.

4.1.3.2 Pilares

As formas dos pilares deverão ser apumadas e escoradas apropriadamente, utilizando-se madeira de qualidade, sem a presença de desvios dimensionais, fendas, arqueamento, encurvamento, perfuração por insetos ou podridão. Antes da concretagem, as formas deverão ser molhadas até a saturação. A concretagem deverá ser executada conforme os preceitos da norma pertinente. A cura deverá ser executada conforme norma pertinente para se evitar a fissuração da peça estrutural.

4.1.3.3 Lajes

O escoramento das lajes deverá ser executado com escoras de madeira de primeira qualidade ou com escoras metálicas, sendo as últimas mais adequadas. As formas deverão ser molhadas até a saturação, antes da concretagem. Após a concretagem a cura deverá ser executada para se evitar a retração do concreto e fissuração da superfície. A desforma deverá seguir os procedimentos indicados em norma.

4.1.4 Normas Técnicas relacionadas



- ABNT NBR 5738, *Concreto – Procedimento para moldagem e cura de corpos-de-prova*;
- ABNT NBR 5739, *Concreto – Ensaio de compressão de corpos-de-prova cilíndricos*;
- ABNT NBR 6118, *Projeto de estruturas de concreto – Procedimentos*;
- ABNT NBR 7212, *Execução de concreto dosado em central*;
- ABNT NBR 8522, *Concreto – Determinação do módulo estático de elasticidade à compressão*;
- ABNT NBR 8681, *Ações e segurança nas estruturas – Procedimento*;
- ABNT NBR 14931, *Execução de estruturas de concreto – Procedimento*;

4.2 PAREDES OU PAINÉIS DE VEDAÇÃO

4.2.1 Alvenaria de Blocos Cerâmicos

4.2.1.1 Caracterização e Dimensões do Material:

Tijolos cerâmicos de oito furos 19x19x9cm, de primeira qualidade, bem cozidos, leves, sonoros, duros, com as faces planas, cor uniforme;

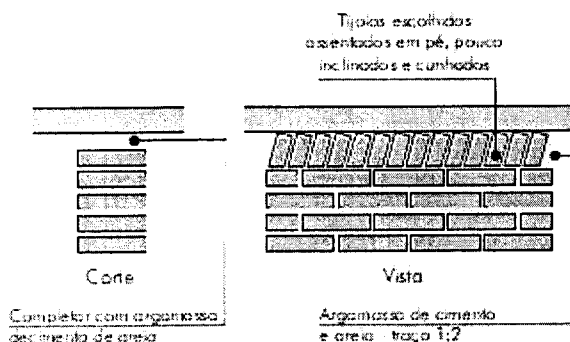
- Largura: 19 cm; Altura: 19 cm; Profundidade 10 ou 11,5 cm;

4.2.1.2 Sequência de execução:

Deve-se começar a execução das paredes pelos cantos, se assentado os blocos em amarração. Durante toda a execução, o nível e o prumo de cada fiada devem ser verificados. Os blocos devem ser assentados com argamassa de cimento, areia e revestidas conforme especificações do projeto de arquitetura.

4.2.1.3 Conexões e interfaces com os demais elementos construtivos

O encontro da alvenaria com as vigas superiores (encunhamento) deve ser feito com tijolos cerâmicos maciços, levemente inclinados (conforme figura abaixo), somente uma semana após a execução da alvenaria.



4.2.1.4 Aplicação no Projeto e Referências com os Desenhos:

Todas as paredes internas e externas



MATÕES DO NORTE / MA	
PROC.	2308001 1202 1
FLS.	113
RUB.	113

- Referências:

- QCOB_VEST_ARQ_PCD_01_R01 – Planta, cortes e detalhes
QCOB_VEST_ARQ_PLE_02_R01 – Planta e elevações
QCOB_VEST_ARQ_PLA_03_R01 – Planta, elev. cortes e det. vestiários
QCOB_VEST_ARQ_PLE_04_R01 – Planta e elevação vestiário

4.2.1.5 Normas Técnicas relacionadas:

- _ ABNT NBR 7170, *Tijolo maciço cerâmico para alvenaria*;
- _ ABNT NBR 8041, *Tijolo maciço para alvenaria – Forma e dimensões – Padronização*;
- _ ABNT NBR 8545, *Execução de alvenaria sem função estrutural de tijolos e blocos cerâmicos – Procedimento*;
- _ ABNT NBR 15270-1, *Componentes cerâmicos - Parte 1: Blocos cerâmicos para alvenaria de vedação - Terminologia e requisitos*;

4.2.2 Vergas e Contra-vergas em concreto

4.2.2.1 Características e Dimensões do Material

As vergas serão de concreto, com dimensões aproximadas 0,10m x 0,10m (altura e espessura), e comprimento variável, embutidas na alvenaria.

4.2.2.2 Seqüência de execução:

Estes elementos deverão ser embutidos na alvenaria, apresentando comprimento de 0,30m mais longo em relação aos dois lados de cada vão. Caso, por exemplo, a janela possua 1,20m de largura, a verga e contra-verga terão comprimento de 1,80m.

4.2.2.3 Aplicação no Projeto e Referências com os Desenhos:

Em todas as interfaces entre esquadrias e parede do projeto.

- Referências:

- QCOB_VEST_ARQ_PLA_03_R01 – Planta, elev. cortes e det. vestiários
QCOB_VEST_ARQ_PLE_04_R01 – Planta e elevação vestiário

4.3 ESTRUTURA DE COBERTURAS

4.3.1 Estrutura Metálica

4.3.1.1 Características e Dimensões do Material

São utilizadas estruturas metálicas compostas por treliças, terças metálicas e posteriormente das telhas metálicas leves.



O tipo de aço a ser adotado nos projetos de estruturas metálicas deverá ser tipo ASTM A-36 ou ASTM A572 gr50. Parafusos para ligações principais – ASTM A325 – galvanizado a fogo;


Parafusos para ligações secundárias – ASTM A307-galvanizado a fogo;

Eletrodos para solda elétrica – AWS-E70XX;

Barras redondas para correntes – ASTM A36;

Chumbadores para fixação das chapas de base – ASTM A36;

Perfis de chapas dobradas – ASTM A36;



Condições Gerais referência para a execução:

O fabricante da estrutura metálica poderá substituir os perfis que indicados nos Documentos de PROJETO de fato estejam em falta na praça. Sempre que ocorrer tal necessidade, os perfis deverão ser substituídos por outros, constituídos do mesmo material, e com estabilidade e resistência equivalentes às dos perfis iniciais.

Em qualquer caso, a substituição de perfis deverá ser previamente submetida à aprovação da FISCALIZAÇÃO, principalmente quando perfis laminados tenham que ser substituídos por perfis de chapa dobrados.

Caberá ao fabricante da estrutura metálica a verificação da suficiência da secção útil de peças tracionadas ou fletidas providas de conexão parafusadas ou de furos para qualquer outra finalidade.

Todas as conexões deverão ser calculadas e detalhadas a partir das informações contidas nos Documentos de PROJETO.

As conexões de oficinas poderão ser soldadas ou parafusadas, prévio critério estabelecido entre FISCALIZAÇÃO E FABRICANTE. As conexões de campo deverão ser parafusadas.

As conexões de barras tracionadas ou comprimidas das treliças ou contraventamento deverão ser dimensionadas de modo a transmitir o esforço solicitante indicado nos Documentos de PROJETO, e sempre respeitando o mínimo de 3000 kg ou metade do esforço admissível na barra.

Para as barras fletidas as conexões deverão ser dimensionadas para os valores de força cortante indicados nos Documentos de PROJETO, e sempre respeitando o mínimo de 75% de força cortante admissível na barra; havendo conexões a momento fletor, aplicar-se-á critério semelhante.

Todas as conexões soldadas na oficina deverão ser feitas com solda de ângulo, exceto quando indicado nos Documentos de DETALHAMENTO PARA EXECUÇÃO.

Quando for necessária solda de topo, esta deverá ser de penetração total. Todas as soldas de importância deverão ser feitas na oficina, não sendo admitida solda no campo. As superfícies das peças a serem soldadas deverão se apresentar limpas isenta de óleo, graxa, rebarbas, escamas de laminação e ferrugem imediatamente antes da execução das soldas.





Ministério da Educação
Fundo Nacional de Desenvolvimento da Educação
Coordenação Geral de Infra-Estrutura - CGEST

FNDE

Fundo Nacional
de Desenvolvimento da Educação

MATÕES DO NORTE / MA
PROC. 2308001 12021
FLS. 118
RUB. *[assinatura]*

As conexões com parafusos ASTM A325 poderão ser do tipo atrito.

Todas as conexões parafusadas deverão ser providas de pelo menos dois parafusos. O diâmetro do parafuso deverá estar de acordo com o gabarito do perfil, devendo ser no mínimo $\varnothing 1/2"$.

Todos os parafusos ASTM A325 Galvanizados deverão ser providos de porca hexagonal de tipo pesado e de pelo menos uma arruela revenida colocada no lado em que for dado o aperto.

Os furos das conexões parafusadas deverão ser executados com um diâmetro $\varnothing 1/16"$ superior ao diâmetro nominal dos parafusos.

Estes poderão ser executados por puncionamento para espessura de material até $3/4"$; para espessura maior, estes furos deverão ser obrigatoriamente broqueados, sendo, porém admitido sub-puncionamento. As conexões deverão ser dimensionadas considerando-se a hipótese dos parafusos trabalharem a cisalhamento, com a tensão admissível correspondente à hipótese da rosca estar incluída nos planos de cisalhamento (= $1,05 \text{ t / cm}^2$),

Os parafusos ASTM A325 galvanizados, quer em conexão do tipo esmagamento, como tipo atrito, deverão ser apertados de modo a ficarem tracionado, com 70% do esforço de ruptura por tração.

Os valores dos esforços de tração que deverão ser desenvolvidos pelo aperto estão indicados na tabela seguinte:

Parafusos (\varnothing)	Força de tração (t)
1/2"	5,40
5/8"	8,60
3/4"	12,70
7/8"	17,60
1"	23,00
1 1/8"	25,40
1 1/4"	32,00
1 3/8"	38,50
1 1/2"	46,40



Nas conexões parafusadas do tipo atrito, as superfícies das partes a serem conectadas deverão se apresentar limpas isenta de graxa, óleo, etc.

Para que se desenvolvam no corpo dos parafusos as forças de tração indicadas na tabela anterior, o aperto dos parafusos deverá ser dado por meio de chave calibrada, não sendo aceito o controle de aperto pelo método de rotação da porca. As chaves calibradas deverão ser reguladas para valores de torque que correspondem aos valores de força de tração indicados na tabela anterior. Deverão ser feitos ensaios com os parafusos de modo a reproduzir suas condições de uso.

Para as conexões com parafusos ASTM A307 (ligações secundárias) e as conexões das correntes, poderão ser usadas porcas hexagonais do tipo pesado, correspondentes aos parafusos ASTM A394.

Transporte e Armazenamento

Deverão ser tomadas precauções adequadas para evitar amassamento, distorções e deformações das peças causadas por manuseio impróprio durante o embarque e armazenamento da estrutura metálica.

Para tanto, as partes da estrutura metálica deverão ser providas de contraventamentos provisórios para o transporte e armazenamento.

As partes estruturais que sofrerem danos deverão ser reparadas antes da montagem, de acordo com a solicitação do responsável pela fiscalização da obra.

Montagem:

A montagem da estrutura metálica deverá se processar de acordo com as indicações contidas no plano de montagem (ver documentos de detalhamento para execução e especificações técnicas).

O manuseio das partes estruturais durante a montagem deverá ser cuidadoso, de modo a se evitar danos nestas partes; as partes estruturais que sofrerem avarias deverão ser reparadas ou substituídas, de acordo com as solicitações da FISCALIZAÇÃO.

Os serviços de montagem deverão obedecer rigorosamente às medidas lineares e angulares, alinhamentos, prumos e nivelamento.

Deverão ser usados contraventamentos provisórios de montagem em quantidades suficientes sempre que necessário e estes deverão ser mantidos enquanto a segurança da estrutura o exigir.

As conexões provisórias de montagem deverão ser usadas onde necessárias e deverão ser suficientes para resistir aos esforços devidos ao peso próprio da estrutura, esforços de montagem, esforços decorrentes dos pesos e operação dos equipamentos de montagem e, ainda, esforços devidos ao vento.

Garantia:

O FABRICANTE deverá fornecer "Certificado de Garantia" cobrindo os elementos fornecidos quanto a defeitos de fabricação e montagem pelo período de 5 (cinco) anos, contados a partir da data de entrega definitiva dos SERVIÇOS.



MATÕES DO NORTE / MA	
PROC.	2308001 / 2021
FLS.	1367
RUB.	110

Pintura:

Toda a superfície a ser pintada deverá estar completamente limpa, isenta de gorduras, umidade, ferrugem, incrustações, produtos químicos diversos, pingos de solda, carepa de laminação, furos, etc...

A preparação da superfície constará basicamente de jateamento abrasivo, de acordo com as melhores Normas Técnicas e obedecendo as seguintes Notas Gerais:

Depois da preparação adequada da superfície deverá ser aplicado 2 demãos de primer epóxi de 40 micras cada demão e posteriormente 2 demãos de esmalte alquídico também com 40 micras de espessura em cada demão.

Deverão ser respeitados os intervalos entre as demãos conforme a especificação dos fabricantes.

Para a cor do esmalte alquídico é indicado o amarelo ouro, conforme desenhos de arquitetura.

Inspeção e testes:

Todos os serviços executados estão sujeitos à inspeção e aceitação por parte da FISCALIZAÇÃO.

4.3.1.1.1 Normas Técnicas Relacionadas:

- _ABNT NBR-8800 Projeto de estruturas de aço e de estruturas mistas de aço e concreto de edifícios;
- _ABNT NBR 6120 – Cargas para cálculo de estruturas de edificações;
- _ABNT NBR 14762 – Dimensionamento de perfis formados a frio;
- _ABNT NBR-8800 – Detalhamento para Execução e montagem de estruturas metálicas;
- _AISC – Manual of Steel Structure, 9° edition.

4.3.1.2 Aplicação no Projeto

Estrutura da cobertura da quadra poliesportiva coberta.

4.4 COBERTURAS

4.4.1 Telhas Metálicas - onduladas calandradas e planas - aço pré-pintado branco

4.4.1.1 Caracterização e Dimensões do Material

- Telhas onduladas calandradas de aço pré-pintado - cor branca.
- 995 mm (cobertura útil) x 50 mm (espessura) x conforme projeto (comprimento)
- Modelo de Referência:



Isoeste – Telha Standard Ondulada calandrada e reta – OND 17 ou Super Telhas ST 17/980 calandrada e reta

MATÕES DO NORTE / MA	
PROC.	2308001 1202 A
FLS.	ML8
RUB.	118

Seqüência de execução

A colocação deve ser feita por fiadas, iniciando-se pelo beiral até a cumeeira, e simultaneamente em águas opostas. Obedecer à inclinação do projeto e a inclinação mínima determinada para cada tipo de telha. As primeiras fiadas devem ser amarradas às ripas com arame de cobre.

4.4.1.2 Aplicação no Projeto e Referência com os Desenhos

Cobertura da Quadra Poliesportiva e vestiários.

- Referências:

QCOB_VEST_ARQ_PCD_01_R01 – Planta, cortes e detalhes

QCOB_VEST_ARQ_PLE_02_R01 – Planta e elevações

QCOB_VEST_ARQ_PLA_03_R01 – Planta, elev. cortes e det. vestiários

QCOB_VEST_ARQ_PLE_04_R01 – Planta e elevação vestiário

4.4.1.3 Normas Técnicas relacionadas:

ABNT NBR 14514:2008, Telhas de aço revestido de seção trapezoidal – Requisitos.

4.5 ESQUADRIAS

4.5.1 Esquadrias de Alumínio

4.5.1.1 Características e Dimensões do Material

As esquadrias (janelas) serão de alumínio na cor natural, fixadas na alvenaria, em vãos requadrados e nivelados com contramarco. Os vidros deverão ter espessura mínima 6 mm. Para especificação, observar a tabela de esquadrias anexo 7.5.

- Os perfis em alumínio natural variam de 3 a 5cm, de acordo com o fabricante.
- Vidros liso comum incolor e miniboreal incolor com 6 mm de espessura.

4.5.1.2 Sequência de execução

A colocação das peças deve garantir perfeito nivelamento, prumo e fixação, verificando se as alavancas ficam suficientemente afastadas das paredes para a ampla liberdade dos movimentos. Observar também os seguintes pontos:

Para o chumbamento do contramarco, toda a superfície do perfil deve ser preenchida com argamassa de areia e cimento (traço em volume 3:1). Utilizar réguas de alumínio ou gabarito, amarrados nos perfis do contramarco, reforçando a peça para a execução do chumbamento. No momento da instalação do caixilho propriamente dito, deve haver vedação com mastique nos cantos inferiores, para impedir infiltração nestes pontos.

4.5.1.3 Conexões e interfaces com os demais elementos construtivos:



As esquadrias serão fixadas em vergas de concreto, com 0,10m de espessura, embutidas na alvenaria, apresentando comprimento 0,30m mais longo em relação às laterais das janelas / portas.

4.5.1.4 Aplicação no Projeto e Referências com os Desenhos:

MATÕES DO NORTE / MA	
PROC.	2308001 / 2024
FLS.	118
RUB.	118

- Referências:

- QCOB_VEST_ARQ_PLE_02_R01** – Planta e elevações
- QCOB_VEST_ARQ_PLA_03_R01** – Planta, elev. cortes e det. vestiários
- QCOB_VEST_ARQ_PLE_04_R01** – Planta e elevação vestiário

4.5.1.5 Normas Técnicas relacionadas:

- ABNT NBR 10821-1: *Esquadrias externas para edificações - Parte 1: Terminologia;*
- ABNT NBR 10821-2: *Esquadrias externas para edificações - Parte 2: Requisitos e classificação;*

4.5.2 Portas de Madeira

4.5.2.1 Características e Dimensões do Material:

Madeira

Deverá ser utilizada madeira de lei, sem nós ou fendas, não ardida, isenta de carunchos ou brocas. A madeira deve estar bem seca. As folhas de porta deverão ser executadas em madeira compensada de 35 mm, com enchimento sarrafeado, semi-ôca, revestidas com compensado de 3 mm em ambas as faces.

Os marcos e alisares (largura 8cm) deverão ser fixados por intermédio de parafusos, sendo no mínimo 8 parafusos por marco.

Ferragens

As ferragens deverão ser de latão ou em liga de: alumínio, cobre, magnésio e zinco, com partes de aço. O acabamento deverá ser cromado. As dobradiças devem suportar com folga o peso das portas e o regime de trabalho que venham a ser submetidas. Os cilindros das fechaduras deverão ser do tipo monobloco. Para as portas externas, para obtenção de mais segurança, deverão ser utilizados cilindros reforçados. As portas internas poderão utilizar cilindros comuns.

Nas portas indicadas em projeto, onde se atende a NBR 9050, serão colocados puxadores especiais, nos dois lados (interno e externo) de cada porta.

4.5.2.2 Seqüência de execução:

Antes dos elementos de madeira receberem pintura esmalte, estes deverão ser lixados e receber no mínimo duas demãos de selante, intercaladas com lixamento e polimento, até possuírem as superfícies lisas e isentas de asperezas.

4.5.2.3 Aplicação no Projeto e Referências com os Desenhos:

- Portas revestidas: com pintura esmalte cor PLATINA,
- Conjuntos Marcos e Alisares: pintura esmalte, cor PLATINA;



MATOZES DO NORTE / MA	
PROJ.	2308001 1202 1
FLS.	720
RUB.	115

- Conjuntos de fechadura e maçaneta;
- Dobradiças (3 para cada folha de porta);
- Puxadores (barra metálica para acessibilidade).

- Referências:

QCOB_VEST_ARQ_PLA_03_R01 – Planta, elev. cortes e det. vestiários

QCOB_VEST_ARQ_PLE_04_R01 – Planta e elevação vestiário

4.5.2.4 Normas Técnicas relacionadas:

- _ ABNT NBR 7203: *Madeira serrada e beneficiada;*
- _ ABNT NBR 15930-1: *Portas de madeira para edificações - Parte 1: Terminologia e simbologia;*
- _ ABNT NBR 15930-2: *Portas de madeira para edificações - Parte 1: Requisitos.*

4.6 IMPERMEABILIZAÇÕES

4.6.1 Tinta Betuminosa

4.6.1.1 Caracterização e Dimensões do Material:

Tinta asfáltica para concreto, alvenarias, ou composição básica de asfalto a base de solvente. Anticorrosiva e impermeabilizante.

4.6.1.2 Sequência de execução:

A superfície devera estar limpa, retirada toda a sujeira e empecilhos que comprometam a eficiência do produto.

A forma correta e a aplicação com duas demãos, sendo cada uma em sentidos diferentes, necessitando um tempo de 12 horas em a 1a e a 2a demão.

A pintura impermeabilizante deve cobrir toda a superfície da fundação, conexões e interfaces com os demais elementos construtivos.

4.6.1.3 Aplicação no Projeto e Referência com os Desenhos:


- Vigas Baldrame

- Referências:

QCOB_VEST_ARQ_PLE_04_R01 – Planta e elevação vestiário

4.6.1.4 Normas Técnicas relacionadas

- _ ABNT NBR 9575 - Impermeabilização - Seleção e projeto
- _ ABNT NBR 9574 - Execução de impermeabilização – Procedimento
- _ ABNT NBR 15352 - Mantas termoplásticas de polietileno de alta densidade (PEAD) e de polietileno linear (PEBDL) para impermeabilização
- _ ABNT NBR 9685 - Emulsão asfáltica para impermeabilização





MATÕES DO NORTE / MA	
PROC	2308001 / 2022
FLS.	122
RUB.	11

4.7 ACABAMENTOS/REVESTIMENTOS

Foram definidos para acabamento materiais padronizados, resistentes e de fácil aplicação. Antes da execução do revestimento, deve-se deixar transcorrer tempo suficiente para o assentamento da alvenaria (aproximadamente 7 dias) e constatar se as juntas estão completamente curadas. Em tempo de chuvas, o intervalo entre o térmico da alvenaria e o início do revestimento deve ser maior.

4.7.1 Pintura de Superfícies Metálicas

4.7.1.1 Características e Dimensões do Material

As superfícies metálicas receberão pintura a base de esmalte sintético conforme especificado em projeto e quadro abaixo.

Material: Tinta esmalte sintético CORALIT
Qualidade: de primeira linha
Cor: amarelo ouro (estrutura de cobertura).
Acabamento: acetinado
Fabricante: Coral ou equivalente




Figura 1: cor amarela para pintura sobre estrutura de aço.

4.7.1.2 Sequência de execução

Aplicar Pintura de base com primer: Kromik Metal Primer 74 ou equivalente
Pintura de acabamento

Número de demãos: tantas demãos, quantas forem necessárias para um acabamento perfeito, no mínimo duas. Deverá ser rigorosamente observado o intervalo entre duas demãos subseqüentes indicados pelo fabricante do produto.

Deverão ser observadas as especificações constantes no projeto estrutural metálico de referência.

4.7.1.3 Aplicação no Projeto e Referência com os Desenhos

- Estrutura metálica treliçada da quadra poliesportiva coberta;
- Alambrado metálico do contorno da Quadra;
- Tabelas, corrimãos, traves.

- Referências:

QCOB_VEST_ARQ_PCD_01_R01 – Planta, cortes e detalhes

QCOB_VEST_ARQ_PLE_02_R01 – Planta e elevações

QCOB_VEST_ARQ_PLE_05_R01 – Detalhes

4.7.1.4 Normas Técnicas relacionadas:

ABNT NBR 11702: Tintas para construção civil – Tintas para edificações não industriais – Classificação;



ABNT NBR 13245: Tintas para construção civil - Execução de pinturas em edificações não industriais - Preparação de superfície.

MATÕES DO NORTE / MA	
PROC.	2308001 / 2021
FLS.	922
RUB.	<i>[assinatura]</i>

4.7.2 Paredes externas – Pintura Acrílica

4.7.2.1 Características e Dimensões do Material

As paredes externas receberão revestimento de pintura acrílica para fachadas sobre reboco desempenado fino e acabamento fosco.

- Modelo de Referência: tinta Suvinil Fachada Acrílico contra Microfissuras, ou equivalente, nas cores indicadas no item 4.7.2.3.

4.7.2.2 Seqüência de execução:

Ressalta-se a importância de teste das tubulações hidrossanitárias, antes de iniciado qualquer serviço de revestimento. Após esses testes, recomenda-se o enchimento dos rasgos feitos durante a execução das instalações, a limpeza da alvenaria, a remoção de eventuais saliências de argamassa das justas. As áreas a serem pintadas devem estar perfeitamente secas, a fim de evitar a formação de bolhas.

O revestimento ideal deve ter três camadas: chapisco, emboço e reboco liso, antes da aplicação da massa corrida.

4.7.2.3 Aplicação no Projeto e Referências com os Desenhos:

- Fachada fundos vestiário – Cor Branco Gelo
- Pilares de concreto da quadra - Cor amarelo ouro
- Estrutura de concreto – Cor Branco Gelo.

- Referências:

QCOB_VEST_ARQ_PLE_02_R01 – Planta e elevações

4.7.2.4 Normas Técnicas relacionadas:

ABNT NBR 11702: Tintas para construção civil – Tintas para edificações não industriais – Classificação;

ABNT NBR 13245: Tintas para construção civil - Execução de pinturas em edificações não industriais - Preparação de superfície.

4.7.3 Paredes externas – Cerâmica 10cmx10cm

4.7.3.1 Características e Dimensões do Material

Revestimento em cerâmica 10X10 cm para áreas externas, nas cores branco, azul escuro e amarelo, conforme aplicações descritas no item. 4.7.3.3.

- Será utilizado rejuntamento epóxi cinza platina com especificação indicada pelo modelo referência.

- Modelo de Referência:

Marca: Tecnogres:



- 1 - Modelo: BR 10010; linha: 10x10 antipichação; cor branco, acetinado;
- 2 - Modelo: BR 10180; linha: 10x10 antipichação; cor azul escuro, brilho;
- 3 - Modelo: BR 10090; linha: 10x10 antipichação; cor amarelo, brilho;

ou Marca: Eliane:

- 1 - Linha: Fachadas Arquitetural; Modelo: Neve 10x10
- 2 - Linha: Fachadas Arquitetural; Modelo: Azul escuro 10x10
- 3 - Linha: Fachadas Arquitetural; Modelo: Amarelo 10x10

MATÕES DO NORTE / MA	
PROC.	23080001 / 2024
FLS.	1103
RUB.	111

4.7.3.2 Seqüência de execução

Ressalta-se a importância de teste das tubulações hidrossanitárias, antes de iniciado qualquer serviço de revestimento. Após esses testes, recomenda-se o enchimento dos rasgos feitos durante a execução das instalações, a limpeza da alvenaria, a remoção de eventuais saliências de argamassa das justas e o umedecimento da área a ser revestida.

As peças serão assentadas com argamassa industrial indicada para áreas externas, obedecendo rigorosamente a orientação do fabricante quanto à espessura das juntas, realizando o rejuntamento com rejunte epóxi, recomendado pelo fabricante.

4.7.3.3 Aplicação no Projeto e Referências com os Desenhos:

- Fachada vestiário.

- Referências:

- QCOB_VEST_ARQ_PLE_02_R01** – Planta e elevações
- QCOB_VEST_ARQ_PLA_03_R01** – Planta, elev. cortes e det. vestiários
- QCOB_VEST_ARQ_PLE_04_R01** – Planta e elevação vestiário

Normas Técnicas relacionadas:

_ ABNT NBR 13755: *Revestimento de paredes externas e fachadas com placas cerâmicas e com utilização de argamassa colante – Procedimento;*

4.7.4 Paredes internas – áreas molhadas

Nas paredes dos Vestiários serão aplicadas cerâmicas 30x40cm, e acima dela, pintura com tinta acrílica, acabamento acetinado, sobre massa acrílica PVA, conforme esquema de cores definido no projeto.

4.7.5 Caracterização e Dimensões do Material:

Cerâmica (30x40cm):

Revestimento em cerâmica 30X40cm, branca.

- Comprimento 40cm x Largura 30cm.

- Modelo de Referência: Marca: Eliane; Linha: Forma Slim; Modelo: Branco AC 30 x 40 cm.

- Será utilizado rejuntamento epóxi cinza platina com especificação indicada pelo modelo referência.

Pintura:





- As paredes (acima da cerâmica de 30x40cm até o teto) receberão revestimento de pintura acrílica sobre massa corrida, aplicada sobre o reboco desempenado fino, cor: BRANCO GELO.

- Modelo de referência: Tinta Suvnil Banheiros e Cozinha (epóxi a base de água) com acabamento acetinado, cor Branco Gelo, ou equivalente.

4.7.5.1 Sequência de execução:

As cerâmicas serão assentadas com argamassa industrial indicada para áreas internas, obedecendo rigorosamente a orientação do fabricante quanto à espessura das juntas. A última demão de tinta deverá ser feita após a instalações das portas e divisórias quando da finalização dos ambientes.

4.7.5.2 Aplicação no Projeto e Referências com os Desenhos:

- Vestiário – Cerâmica branca 30x40 até 2,50m – pintura acrílica cor Branco Gelo acima de 2,50m.

- Referências:

QCOB_VEST_ARQ_PLA_03_R01 – Planta, elev. cortes e det. vestiários

4.7.6 Piso em Cerâmica 40x40 cm

4.7.6.1 Caracterização e Dimensões do Material:

- Pavimentação em piso cerâmico PEI-5;
- Peças de aproximadamente: 0,40m (comprimento) x 0,40m (largura)
- Modelos de Referência: Marca: Eliane; Coleção: Cargo Plus Gray, Cor: Cinza.(400mm x 400mm)

4.7.6.2 Sequência de execução:

O piso será revestido em cerâmica 40cmx40cm branco gelo PEI-05, assentada com argamassa industrial adequada para o assentamento de cerâmica e espaçadores plásticos em cruz de dimensão indicada pelo modelo referência. Será utilizado rejuntamento epóxi cinza platina com dimensão indicada pelo modelo referência.

4.7.6.3 Conexões e interfaces com os demais elementos construtivos:

As peças cerâmicas serão assentadas com argamassa industrial adequada para o assentamento de cerâmica, sobre contrapiso de concreto. O encontro com os fechamentos verticais revestidos com cerâmica.

4.7.6.4 Aplicação no Projeto e Referencias com os Desenhos:

- Vestiários – cor cinza;

MATOES DO NORTE/MA	
PROC.	2308001/2021
FLS.	104
RUB.	115



FNDE	
FUNDO NACIONAL DE DESENVOLVIMENTO DA EDUCAÇÃO - MA	
PROC.	230001 1202A
FLS.	708
RUB.	110

- Referências:

QCOB_VEST_ARQ_PLA_03_R01 – Planta, elev. cortes e det. vestiários

4.7.6.5 Normas Técnicas relacionadas:

_ ABNT NBR 9817, *Execução de piso com revestimento cerâmico – Procedimento*;

_ ABNT NBR 13816, *Placas cerâmicas para revestimento – Terminologia*;

_ ABNT NBR 13817, *Placas cerâmicas para revestimento – Classificação*;

_ ABNT NBR 13818, *Placas cerâmicas para revestimento – Especificação e métodos de ensaios*;

4.7.7 Piso em Cimento desempenado (calçada)

4.7.7.1 Caracterização e Dimensões do Material:

- Pavimentação em cimento desempenado, com argamassa de cimento e areia; com 3cm de espessura e acabamento camurçado;

- Placas de: aproximadamente 1,00m (comprimento) x 1,00m (largura) x 3cm (altura)

4.7.7.2 Sequência de execução:

- Serão executados pisos cimentados com 3cm de espessura de cimento e areia, traço 1:3, acabamento camurçado, sobre piso de concreto com 7 cm de espessura. Os pisos levarão juntas de dilatação com perfis retos e alinhados, distanciadas a cada 1,00m. Deve ser previsto um traço ou a adição de aditivos ao cimentado que resultem em um acabamento liso e pouco poroso. Deve ser considerada declividade mínima de 0,5% em direção às canaletas ou pontos de escoamento de água. A superfície final deve ser desempenada.

4.7.7.3 Aplicação no Projeto e Referências com os Desenhos:

- calçadas de acesso e de contorno da quadra e vestiários;

- Referências:

QCOB_VEST_ARQ_PCD_01_R01 – Planta, cortes e detalhes

QCOB_VEST_ARQ_PLE_04_R01 – Planta e elevação vestiário

4.7.7.4 Normas Técnicas relacionadas:

_ ABNT NBR 12255:1990 – *Execução e utilização de passeios públicos*.

4.7.8 Piso industrial polido (quadra)

4.7.8.1 Caracterização e Dimensões do Material:

Piso industrial polido, em concreto armado, fck 25MPa e demarcação da quadra com pintura à base de resina acrílica e tinta epóxi antiderrapante nas cores azul, amarela, laranja e branca e verde.



MATÕES DO NORTE / MA	
PROC.	2308001 12024
FLS.	1516
RUB.	111

Estrutura do piso:

- Espessura da placa: 9cm - com tolerância executiva de +1cm/-0,5cm;
- Armadura superior, tela soldada nervurada Q-92 em painel:
 - A armadura deve ser constituída por telas soldadas CA-60 fornecidas em painéis e que atendam a NBR 7481.
- Barras de transferência: barra de aço liso $\varnothing=12,5\text{mm}$; comprimento 35cm, metade pintada e engraxada;

- Sub Base:

- A sub base de 9cm com tolerância executiva de +2cm/- 1cm deverá ser preparada com brita graduada simples, com granulometria com diâmetro máximo de 19 mm.

4.7.8.2 Sequência de execução:

- Preparo da sub-base:

- A compactação deverá ser efetuada com sapo mecânico ou com placas vibratórias; nas regiões confinadas, próximas aos pilares e bases deve-se proceder à compactação com placas vibratórias, de modo a obter-se pelo menos 100% de compactação na energia do proctor modificado.

- Isolamento da placa e sub-base:

- O isolamento entre a placa e a sub-base, deve ser feito com filme plástico (espessura mínima de 0,15mm), como as denominadas lonas pretas; nas regiões das emendas, deve-se promover uma superposição de pelo menos 15cm.
- As formas devem ser rígidas o suficiente para suportar as pressões e ter linearidade superior a 3mm em 5m;

- Colocação das armaduras:

- A armadura deve ter suas emendas feitas pela superposição de malhas da tela soldada, nos sentidos transversais e longitudinais.

- Plano de concretagem:

- A execução do piso deverá ser feita por faixas, onde um longo pano é concretado e posteriormente as placas são cortadas, fazendo com que haja continuidade nas juntas longitudinais.

- Acabamento superficial:

- A regularização da superfície do concreto deve ser efetuada com ferramenta denominada rodo de corte, aplicado no sentido transversal da concretagem, algum tempo após a concretagem, quando o material está um pouco mais rígido.

- Desempeno mecânico do concreto:

- Deverá ser executado, quando a superfície estiver suficientemente rígida e livre da água superficial de exsudação. A operação mecânica deve ser executada quando o concreto suportar o peso de uma pessoa, deixando uma marca entre 2 a 4mm de profundidade. O desempenho deve iniciar-se ortogonal à direção da régua vibratória, obedecendo sempre a mesma direção. Após o desempenho, deverá ser executado o alisamento superficial do concreto.



- Cura:

- A cura do piso pode ser do tipo química ou úmida. Nos locais onde houver pintura, a cura química deverá ser removida conforme especificação do fabricante

- Serragem das juntas:

- As juntas do tipo serradas deverão ser cortadas logo (em profundidade mínima de 3 cm) após o concreto tenha resistência suficiente para não se desagregar devendo obedecer à ordem cronológica do lançamento;

- Selagem das juntas:

- A selagem das juntas deverá ser feita quando o concreto estiver atingido pelo menos 70% de sua retração final;
- Quando não indicado em projeto, deve-se considerar declividade mínima de 0,5% no sentido do eixo transversal ou do longitudinal para as extremidades da quadra devendo neste caso, todos os ajustes de declividade serem iniciados no preparo do sub leito.

Após a completa cura do concreto (aprox. 30 dias), a superfície deve ser preparada para receber a pintura demarcatória. Lavar ou escovar, eliminando toda poeira, partículas soltas, manchas gordurosas, sabão e mofo. Após limpeza e secagem total, fazer o molde demarcando a faixa a ser pintada, com aplicação da fita crepe em 2 camadas, tomando cuidado para que fiquem bem fixas, uniformes e perfeitamente alinhadas.

4.7.8.3 Aplicação no Projeto e Referencias com os Desenhos:

- Piso da quadra poliesportiva coberta.

- Referências:

QCOB_VEST_ARQ_PCD_01_R01 – Planta, cortes e detalhes

QCOB_VEST_ARQ_PLE_04_R01 – Planta e elevação vestiário

4.7.8.4 Normas Técnicas relacionadas:

_NBR 7480 - Barras e fios de aço destinados a armaduras para concreto armado.

_NBR 7481 - Tela de aço soldada, para armadura de concreto.

_NBR 7212 - Execução de concreto dosado em central - Procedimento.

_NBR 11578 - Cimento Portland Composto.

_NBR 5735 - Cimento Portland de Alta Resistência Inicial.

_NBR 5733 - Cimento Portland de Alto Forno.

_NBR 11801 - Argamassa de Alta Resistência Mecânica para Pisos.

_NBR 5739 - Ensaio de Compressão de Corpos de Prova Cilíndricos.

_NBR 7223 - Determinação da Consistência pelo Abatimento de Tronco de Cone - Método de Ensaio.

_ASTM C309-03 - Standard Specification for Liquid Membrane Forming Compounds for Curing Concrete.

_ASTM E - 1155/96 - Standard Test Method for Determining FF Floor Flatness and FL Floor Levelness Numbers.

_BS 8204-2:2003 - Screeds, Bases and in Situ Floorings - Part 2: Concrete Wearing Surfaces.



4.7.9 Tetos – Pintura

MATÔES DO NORTE / MA
PROC. 2308001 / 202 1
FLS. 128
RUB. 115

4.7.9.1 Características e Dimensões do Material:

- Pintura PVA cor BRANCO NEVE (acabamento fosco) sobre massa corrida PVA.

4.7.9.2 Aplicação no Projeto e Referências com os Desenhos:

- Pintura em todas as lajes da escola.

- Referências:

QCOB_VEST_ARQ_PLE_04_R01 – Planta e elevação vestiário

4.7.10 Louças

Visando facilitar a aquisição e futuras substituições das bacias sanitárias, das cubas e dos lavatórios, o projeto padrão adota todas as louças da escola na cor branca e com as seguintes sugestões, conforme modelos de referência abaixo.

4.7.10.1 Caracterização do Material:

Os modelos de referência estão indicados no anexo 6.4 (louças e metais).

4.7.10.2 Aplicação no Projeto e Referências com os Desenhos:

-Vestiários Masculino e Feminino.

- Referências:

QCOB_VEST_ARQ_PLE_04_R01 – Planta e elevação vestiário

4.7.11 Metais / Plásticos

Visando facilitar a aquisição e futuras substituições das torneiras, das válvulas de descarga e das cubas de inox, o projeto padrão sugere que todos os metais da escola sejam de marcas difundidas em todo território nacional, conforme modelos de referência abaixo.

Serão sugeridos neste Memorial apenas os itens de metais aparentes, todos os complementos (ex.: sifões, válvulas para ralo das cubas, acabamentos dos registros) foram incluídos na planilha orçamentária, seguindo o padrão de qualidade das peças aqui especificadas.

4.7.11.1 Caracterização do Material:

Os modelos de referência estão indicados na tabela 7.3 (louças e metais).

4.7.11.2 Aplicação no Projeto e Referências com os Desenhos:

- Vestiários Masculino e Feminino.

- Referências:

QCOB_VEST_ARQ_PLE_04_R01 – Planta e elevação vestiário



MATÕES DO NORTE / MA	
PROC.	2308001 / 2021
FLS.	1129
RUB.	112

4.7.12 Bancadas em granito

4.7.12.1 Características e Dimensões do Material:

Granito cinza andorinha, acabamento Polido

- Dimensões variáveis, conforme projeto.
- As bancadas deverão ser instaladas a 90cm do piso.
- Espessura do granito: 20mm.

4.7.12.2 Sequência de execução:

A fixação das bancadas de granito só poderá ser feita após a colagem das cubas (realizada pela marmoraria). Para a instalação das bancadas de granito, deve ser feito um rasgo no reboco, para o chumbamento dentro da parede.

- Nas bancadas, haverá ½ parede de tijolos (espessura 10cm) para apoio das bancadas.

4.7.12.3 Aplicação no Projeto e Referências com os Desenhos:

- Vestiários;

- Referências:

QCOB_VEST_ARQ_PLA_03_R01 – Planta, elev. cortes e det. Vestiários

4.7.13 Elementos Metálicos

4.7.13.1 Alambrados da quadra coberta

4.7.13.1.1 Caracterização e Dimensões do Material

Alambrado metálico composto de quadros estruturais em tubo de aço galvanizado a fogo, tipo industrial, requadros para fixação da tela em barra chata galvanizada e fechamento de Tela de arame galvanizado em malha quadrangular com espaçamento de 2".

- Dimensões: Quadros estruturais em tubo de aço galvanizado - Ø=1 1/2" e=2mm;
- Requadros para fixação da tela em barra chata galvanizada - 3/4" e=3/16";
- Batedor em barra chata galvanizada - 3/4" e=3/16"
- Trava de fechamento em barra redonda galvanizada a fogo (Ø=1/2")
- Porta-cadeado em barra chata galvanizada (1 1/4" e=3/16");
- Tela de arame galvanizado (fio 10 = 3,4mm) em malha quadrangular com espaçamento de 2".

4.7.13.1.2 Sequência de execução:

Os montantes e o travamento horizontal deverão ser fixados por meio de solda elétrica em cordões corridos por toda a extensão da superfície de contato. Todos os locais onde houver ponto de solda e/ou corte, devem estar isentos de rebarbas, poeira, gordura, graxa, sabão, ferrugem ou qualquer outro contaminante. A tela deverá ser esticada, transpassada e amarrada no requadro do portão.



Ministério da Educação
Fundo Nacional de Desenvolvimento da Educação
Coordenação Geral de Infra-Estrutura - CGEST

FNDE
Fundo Nacional
de Desenvolvimento
da Educação

4.7.13.1.3 Aplicação no Projeto e Referências com os Desenhos:

- Alambrado da quadra;

- Referências:

QCOB_VEST_ARQ_PCD_01_R01 – Planta, cortes e detalhes

QCOB_VEST_ARQ_PLE_02_R01 – Planta e elevações

QCOB_VEST_ARQ_PLE_05_R01 – Detalhes

MATÕES DO NORTE / MA	
PROCO	2208001 / 2021
FLS.	530
RUB.	118



MATÕES DO NORTE / MA
PROC. 2308001 12022
FLS. 1131
RUB. *[assinatura]*

5 HIDRÁULICA



MATÕES DO NORTE / MA
PROC. 2388001 1202
FLS. 132
Quadra Coberta 05M

5.1 INSTALAÇÕES DE ÁGUA FRIA

Para o cálculo da demanda de consumo de água do Projeto da Quadra Coberta 05M Vestiários foi considerado o abastecimento através do sistema de abastecimento da escola para o reservatório previsto para a Quadra .

5.1.1 Sistema de Abastecimento

Para o abastecimento de água potável dos estabelecimentos de ensino, foi considerado um sistema indireto, ou seja, a água proveniente da rede pública não segue diretamente aos pontos de consumo, ficando armazenada em reservatório, que têm por finalidade principal garantir o suprimento de água da edificação em caso de interrupção do abastecimento pela concessionária local de água e uniformizar a pressão nos pontos e tubulações da rede predial. A reserva que foi estipulada é equivalente a dois consumos diários da edificação.

A água da concessionária local, após passar pelo hidrômetro da edificação, abastecerá diretamente o reservatório instalado em local especificado em projeto, com capacidade para 3.000L. A água, a partir do reservatório, segue pela coluna de distribuição predial para a edificação, como consta nos desenhos do projeto.

5.1.2 Ramal Predial (somente em quadras externas a escola)

Os hidrômetros deverão ser instalados em local adequado, a 1,50m, no máximo, da testada do imóvel e devem ficar abrigados em caixa ou nicho, de alvenaria ou concreto. O hidrômetro terá dimensões e padrões conforme dimensionamento da concessionária local de água e esgoto.

A partir do hidrômetro, haverá uma tubulação de 25mm, em PVC Rígido, para abastecer o reservatório. Deve haver livre acesso do pessoal do Serviço de Águas ao local do hidrômetro de consumo.

5.1.3 Reservatório

O reservatório é destinado ao recebimento da água da rede pública e à reserva de água para consumo, proveniente da rede e recalçada através do conjunto motor-bomba. A casa de máquinas, localizada abaixo do reservatório, é destinada a instalação dos conjuntos motor-bomba (não financiado pelo FNDE).

5.1.4 Normas Técnicas relacionadas

- ABNT NBR 5626, *Instalação predial de água fria*;
- ABNT NBR 5648, *Tubo e conexões de PVC-U com junta soldável para sistemas prediais de água fria – Requisitos*;
- ABNT NBR 5680, *Dimensões de tubos de PVC rígido*;
- ABNT NBR 5683, *Tubos de PVC – Verificação da resistência à pressão hidrostática interna*;
- ABNT NBR 9821, *Conexões de PVC rígido de junta soldável para redes de distribuição de água – Tipos – Padronização*;
- ABNT NBR 14121, *Ramal predial – Registros tipo macho em ligas de cobre – Requisitos*;
- ABNT NBR 14877, *Ducha Higiênica – Requisitos e métodos de ensaio*;



- ABNT NBR 14878, *Ligações flexíveis para aparelhos hidráulicos sanitários – Requisitos e métodos de ensaio*;
- ABNT NBR 15097-1, *Aparelhos sanitários de material cerâmico – Parte 1: Requisitos e métodos de ensaios*;
- ABNT NBR 15097-2, *Aparelhos sanitários de material cerâmico – Parte 2: Procedimentos para instalação*;
- ABNT NBR 15206, *Instalações hidráulicas prediais – Chuveiros ou duchas – Requisitos e métodos de ensaio*;
- ABNT NBR 15423, *Válvulas de escoamento – Requisitos e métodos de ensaio*;
- ABNT NBR 15704-1, *Registro – Requisitos e métodos de ensaio – Parte 1: Registros de pressão*;
- ABNT NBR 15705, *Instalações hidráulicas prediais – Registro de gaveta – Requisitos e métodos de ensaio*;
- DMAE - *Código de Instalações Hidráulicas*;
- EB-368/72 - *Torneiras*;
- NB-337/83 - *Locais e Instalações Sanitárias Modulares*.

5.2 INSTALAÇÕES DE ESGOTO SANITÁRIO

A instalação predial de esgoto sanitário foi baseada segundo o Sistema Dual que consiste na separação dos esgotos primários e secundários através de um desconector, conforme ABNT NBR 8160 – Sistemas prediais de esgoto sanitário – Projeto e execução.

As caixas de inspeções deverão ser localizadas nas áreas externas dos blocos e fora das projeções dos pátios. Todos os tubos e conexões da rede de esgoto deverão ser em PVC rígido.

A destinação final do sistema de esgoto sanitário deverá ser feita em rede pública de coleta de esgoto sanitário, quando não houver disponível, adotar a solução individual de destinação de esgotos sanitários.

O sistema predial de esgotos sanitários consiste em um conjunto de aparelhos, tubulações, acessórios e desconectores e é dividido em dois subsistemas:

5.2.1 Subsistema de Coleta e Transporte

Todos os trechos horizontais previstos no sistema de coleta e transporte de esgoto sanitário devem possibilitar o escoamento dos efluentes por gravidade, através de uma declividade constante. Recomendam-se as seguintes declividades mínimas:

- 1,5% para tubulações com diâmetro nominal igual ou inferior a 75mm;
- 1% para tubulações com diâmetro nominal igual ou superior a 100mm.

Os coletores enterrados deverão ser assentados em fundo de vala nivelado, compactado e isento de materiais pontiagudos e cortantes que possam causar algum dano à tubulação durante a colocação e compactação. Em situações em que o fundo de vala possuir material rochoso ou irregular, aplicar uma camada de areia e compactar, de forma a garantir o nivelamento e a integridade da tubulação a ser instalada. Após instalação e verificação do caimento os tubos deverão receber camada de areia com recobrimento mínimo de 20cm. Em áreas sujeitas a tráfego de veículos aplicar camada de 10cm de



concreto para proteção da tubulação. Após recobrimento dos tubos poderá ser a vala recoberta com solo normal.

5.2.2 Subsistema de Ventilação

Todas as colunas de ventilação devem possuir terminais de ventilação instalados em suas extremidades superiores e estes devem estar a 30cm acima do nível do telhado. As extremidades abertas de todas as colunas de ventilação devem ser providas de terminais tipo chaminé, que impeçam a entrada de águas pluviais diretamente aos tubos de ventilação.

MATÕES DO NORTE / MA	
PROC.	2308001 12021
FLS.	134
RUB.	01

5.2.3 Solução Individual de Destinação de Esgotos Sanitários

Nos municípios em que não houver rede pública de coleta de esgotos na região do estabelecimento de ensino, quando as condições do solo e a legislação ambiental vigente permitirem, serão instaladas soluções individuais de destinação dos esgotos. Essa solução consiste num conjunto de fossa séptica, filtro anaeróbico e sumidouro a serem construídos conforme o Projeto Padrão disponibilizado. Como complemento ao sumidouro, nos casos onde houver necessidade, está prevista a execução de rede de infiltração, com 3 valas de 10 metros de comprimento (itens não financiados pelo FNDE).

O dimensionamento dessas utilidades foi baseado em uma população de projeto de 130 pessoas, e as diretrizes das ABNT NBR 7229 – Projeto, construção e operação de sistemas de tanques sépticos e ABNT NBR 13969 – Tanques sépticos - Unidades de tratamento complementar e disposição final dos efluentes líquidos - Projeto, construção e operação.

5.2.4 Normas Técnicas Relacionadas

- ABNT NBR 7229, *Projeto, construção e operação de sistemas de tanques sépticos*;
- ABNT NBR 7362-2, *Sistemas enterrados para condução de esgoto – Parte 2: Requisitos para tubos de PVC com parede maciça*;
- ABNT NBR 7367, *Projeto e assentamento de tubulações de PVC rígido para sistemas de esgoto sanitário*;
- ABNT NBR 7968, *Diâmetros nominais em tubulações de saneamento nas áreas de rede de distribuição, adutoras, redes coletoras de esgoto e interceptores – Padronização*;
- ABNT NBR 8160, *Sistemas prediais de esgoto sanitário – Projeto e execução*;
- ABNT NBR 9051, *Anel de borracha para tubulações de PVC rígido coletores de esgoto sanitário – Especificação*;
- ABNT NBR 9648, *Estudo de concepção de sistemas de esgoto sanitário – Procedimento*;
- ABNT NBR 9649, *Projeto de redes coletoras de esgoto sanitário – Procedimento*;
- ABNT NBR 9814, *Execução de rede coletora de esgoto sanitário – Procedimento*;
- ABNT NBR 10569, *Conexões de PVC rígido com junta elástica, para coletor de esgoto sanitário – Tipos e dimensões – Padronização*;
- ABNT NBR 12266, *Projeto e execução de valas para assentamento de tubulação de água esgoto ou drenagem urbana – Procedimento*;



- ABNT NBR 13969, *Tanques sépticos – Unidades de tratamento complementar e disposição final dos efluentes líquidos – Projeto, construção e operação*;
- ABNT NBR 14486, *Sistemas enterrados para condução de esgoto sanitário – Projeto de redes coletoras com tubos de PVC*;
- Normas Regulamentadoras do Capítulo V, Título II, da CLT, relativas à Segurança e Medicina do Trabalho:
 - NR 24 - *Condições Sanitárias e de Conforto nos Locais de Trabalho*;
 - Resolução CONAMA 377 - *Licenciamento Ambiental Simplificado de Sistemas de Esgotamento Sanitário*.

MATÕES DO NORTE / MA	
PROC.	2308001 1202 4
FLS.	1735
RUB.	115

5.3 SISTEMAS DE PROTEÇÃO CONTRA INCÊNDIO

A classificação de risco para as edificações que compreendem os estabelecimentos de ensino é de risco leve, segundo a classificação de diversos Corpos de Bombeiros do país. São exigidos os seguintes sistemas:

- Sinalização de segurança: as sinalizações auxiliam as rotas de fuga, orientam e advertem os usuários da edificação.
- Extintores de incêndio: para todas as áreas da edificação os extintores deverão atender a cada tipo de classe de fogo A, B e C. A locação e instalação dos extintores constam da planta baixa e dos detalhes do projeto.
- Iluminação de emergência: o sistema adotado foi de blocos autônomos, com autonomia mínima de 1 hora, instalados nas paredes, conforme localização e detalhes indicados no projeto.
- SPDA – Sistema de proteção contra descargas atmosféricas: o sistema adotado, concepções, plantas e detalhes constam no projeto.

5.3.1 Normas Técnicas Relacionadas

- NR 23 – *Proteção Contra Incêndios*;
- NR 26 – *Sinalização de Segurança*;
- ABNT NBR 5419, *Proteção de estruturas contra descargas atmosféricas*;
- ABNT NBR 7195, *Cores para segurança*;
- ABNT NBR 9077, *Saídas de Emergência em Edifícios*;
- ABNT NBR 10898, *Sistema de iluminação de emergência*;
- ABNT NBR 12693, *Sistema de proteção por extintores de incêndio*;
- ABNT NBR 13434-1, *Sinalização de segurança contra incêndio e pânico – Parte 1: Princípios de projeto*;
- ABNT NBR 13434-2, *Sinalização de segurança contra incêndio e pânico – Parte 2: Símbolos e suas formas, dimensões e cores*;
- ABNT NBR 15808, *Extintores de incêndio portáteis*;
- Normas e Diretrizes de Projeto do Corpo de Bombeiros Local;



Ministério da Educação
Fundo Nacional de Desenvolvimento da Educação
Coordenação Geral de Infra-Estrutura - CGEST

FNDE
Fundo Nacional
de Desenvolvimento
da Educação

MATÕES DO NORTE / MA	
PROG.	2308001 1202 2
FLS.	736
RUB.	110

6 ELÉTRICA



FNDE
Fundo Nacional de Desenvolvimento da Educação
DO NORTE / MA
PROC. 2308001 12021
FLS. 1307
RUB. 111

6.1 INSTALAÇÕES ELÉTRICAS

No projeto de instalações elétricas foram definidos distribuição geral das luminárias, pontos de força, comandos, circuitos, chaves, proteções e equipamentos. O atendimento à edificação foi considerado em baixa tensão, conforme a tensão operada pela concessionária local em 110V ou 220V. Os alimentadores foram dimensionados com base o critério de queda de tensão máxima admissível considerando a distância aproximada de 20 metros do quadro geral de baixa tensão até a subestação em poste. Caso a distância seja maior, os alimentadores deverão ser redimensionados.

Os circuitos que serão instalados seguirão os pontos de consumo através de eletrodutos, condutores e caixas de passagem. Todos os materiais deverão ser de qualidade para garantir a facilidade de manutenção e durabilidade.

A partir dos QD, localizado no acesso ao depósito, que seguem em eletrodutos conforme especificado no projeto.

Todos os circuitos de tomadas serão dotados de dispositivos diferenciais residuais de alta sensibilidade para garantir a segurança. As luminárias especificadas no projeto preveem lâmpadas de baixo consumo de energia como as fluorescentes e luz mista, reatores eletrônicos de alta eficiência, alto fator de potência e baixa taxa de distorção harmônica.

O acionamento dos comandos das luminárias é feito por seções. Dessa forma aproveita-se melhor a iluminação natural ao longo do dia, permitindo acionar apenas as seções que se fizerem necessária, racionalizando o uso de energia.

6.1.1 Normas Técnicas Relacionadas

- NR 10 – *Segurança em Instalações e Serviços em Eletricidade*;
- ABNT NBR 5382, *Verificação de iluminância de interiores*;
- ABNT NBR 5410, *Instalações elétricas de baixa tensão*;
- ABNT NBR 5413, *Iluminância de interiores*;
- ABNT NBR 5444, *Símbolos gráficos para instalações elétricas prediais*;
- ABNT NBR 5461, *Iluminação*;
- ABNT NBR 5471, *Condutores elétricos*;
- ABNT NBR 6689, *Requisitos gerais para condutos de instalações elétricas prediais*;
- ABNT NBR 10898, *Sistema de iluminação de emergência*;
- ABNT NBR IEC 60081, *Lâmpadas fluorescentes tubulares para iluminação geral*;
- ABNT NBR IEC 60669-2-1, *Interruptores para instalações elétricas fixas residenciais e similares – Parte 2-1: Requisitos particulares - Interruptores eletrônicos*;
- ABNT NBR IEC 60884-2-2, *Plugues e tomadas para uso doméstico e análogo – Parte 2-2: Requisitos particulares para tomadas para aparelhos*;
- ABNT NBR NM 247-1, *Cabos isolados com policloreto de vinila (PVC) para tensões nominais até 450/750 V – Parte 1: Requisitos gerais (IEC 60227-1, MOD)*;
- ABNT NBR NM 60669-1, *Interruptores para instalações elétricas fixas domésticas e análogas – Parte 1: Requisitos gerais (IEC 60669-1:2000, MOD)*;
- ABNT NBR NM 60884-1, *Plugues e tomadas para uso doméstico e análogo – Parte 1: Requisitos gerais (IEC 60884-1:2006 MOD)*.



Ministério da Educação
Fundo Nacional de Desenvolvimento da Educação
Coordenação Geral de Infra-Estrutura - CGEST

FNDE
Fundo Nacional
de Desenvolvimento
da Educação

MATÕES DO NORTE / MA	
PROC.	2308001 1202 2
FLS.	738
RUB.	<i>[assinatura]</i>

7 ANEXOS



MATÕES DO NORTE / MA
PROC. 230800L 1202 1
FLS. 139
RUB.

7.1 TABELA DE DIMENSÕES E ÁREAS

Quadra Coberta			
Quantidade	Ambientes	Dimensões Internas (CxLxH)	Áreas Úteis (m ²)
01	Quadra poliesportiva coberta c/ arquibancada	32,40 x 21,20 x variável	686,88
02	Vestiários (feminino e masculino)	9,10 x 3,35 x 2,90	30,48
01	Depósito	1,55 x 2,55 x 2,90	3,95
	Área Útil Total		721,31

7.2 TABELA DE REFERENCIA DE CORES E ACABAMENTOS

Elementos	Ambientes	Especificações	Cores	
Elementos de fechamento, Paredes e Pilares	Fachadas	Cerâmica 10x10 cm (Vestiário)	Branco, azul e amarelo	
		Pintura acrílica (Cobogós de fechamento)	Amarelo claro	
		Pintura acrílica (paredes da quadra e vestiário)	Branco	
		Pintura esmalte sintético (pilares de concreto da quadra)	Amarelo	
	Sanitários e Vestiários		Pintura tinta de piso (arquibancada)	Cinza
			Cerâmica 30x40cm (do piso à altura de 2,50m)	Branco
Janelas	Vestiários	Pintura PVA acabamento fosco (do fim da cerâmica ao teto)	Branco	
Portas	Vestiários	Folhas das janelas*	Alumínio Natural	
		Folha de Porta	Platina	



Elementos	Ambientes	Especificações	Cores
		Alisares	Platina
	Box dos Sanitários	Folha de porta	Branco
		Estrutura metálica	Amarelo
Cobertura	Quadra com vestiários	Telhas metálicas	Branco
Tetos	Vestiário	Pintura PVA acabamento fosco	Branco Neve
	Contorno da quadra	Concreto	Cinza
	Áreas Molhadas	Cerâmica antiderrapante 40x40cm	Cinza
Piso	Quadra	Piso industrial polido com cimento comum com granitina/ demarcações coloridas com pintura à base de resina acrílica	Cinza/ azul, amarelo, laranja, branco e verde

7.3 TABELA DE ESPECIFICAÇÕES DE LOUÇAS E METAIS

Vestiários (feminino e masculino) da Quadra Coberta

04	Bacia Sanitária Convencional Izy, cor Branco Gelo, código P.11, DECA, ou equivalente
04	Assento plástico Izy, Código AP.01, DECA, ou equivalente
06	Cuba de Embutir Oval cor Branco Gelo, código L.37, DECA, ou equivalente
06	Torneira para lavatório de mesa bica baixa Izy, código 1193.C37, DECA ou equivalente
06	Chuveiro Maxi Ducha, LORENZETTI, com Mangueira plástica/desviador para duchas elétricas, código 8010-A, LORENZETTI, ou equivalente
06	Acabamento para registro pequeno Linha Izy, código: 4900.C37.PQ, DECA ou equivalente
04	Papeleira Metálica Linha Izy, código 2020.C37, DECA ou equivalente
02	Dispenser Toalha Linha Excellence, código 7007, Melhoramentos ou equivalente
02	Saboneteira Linha Excellence, código 7009, Melhoramentos ou equivalente

Sanitário PNE (feminino e masculino) da Quadra Coberta

02	Bacia Sanitária Vogue Plus, Linha Conforto com abertura, cor Branco Gelo, código: P.51, DECA, ou equivalente
02	Assento Poliéster com abertura frontal Vogue Plus, Linha Conforto, cor Branco Gelo,





	código AP.52, DECA, ou equivalente
02	Lavatório de canto suspenso com mesa, código: L76, DECA ou equivalente
06	Barra de apoio, Linha conforto, código 2305.C, cor cromado, DECA, ou equivalente
02	Barra de apoio em "L" para lavatório DECA L76, em aço inox polido
02	Torneira para lavatório de mesa bica baixa Izy, código 1193.C37, DECA ou equivalente
02	Papeleira Metálica Linha Izy, código 2020.C37, DECA ou equivalente
02	Dispenser Toalha Linha Excellence, código 7007, Melhoramentos ou equivalente
02	Saboneteira Linha Excellence, código 7009, Melhoramentos ou equivalente

7.4 TABELA DE ESQUADRIAS DE MADEIRA

PORTAS DE MADEIRA				
Código	Quantidade	Dimensões Internas (LxH)	Tipo	Ambiente
PM 1	01	0,90x 2,10	01 folha, de abrir, lisa, em madeira.	Depósito
PM 2	02	1,00x 2,10	01 folha, de abrir, em madeira.	Vestiários
PM 3	04	0,60x 1,70	01 folha, de abrir, lisa, em MDF melamínico branco.	Sanitários e vestiários quadra
PM 4	02	0,90x 1,70	01 folha, de abrir, em MDF melamínico branco, c/ barra.	Sanitário PNE da quadra

7.5 TABELA DE ESQUADRIAS DE ALUMÍNIO

JANELAS DE ALUMÍNIO				
Código	Quantidade	Dimensões Internas (LxH)	Tipo	Ambiente
JA 1	29	0,95x 0,40	Fixa e Basculante, de alumínio	Vestiário e depósito

Ferragens para Portas em Madeira

03	Maçaneta, La Fonte, ref. 234 ou equivalente
03	Rosetas, La Fonte, ref. 307 ou equivalente



JANELAS DE ALUMÍNIO

Código	Quantidade	Dimensões Internas (LxH)	Tipo	Ambiente
03			Fechadura, La Fonte, ref. ST2 EVO-55 ou equivalente	
03			Cilindro, La Fonte, ref. STE 5 pinos ou equivalente	
09			Dobradiças, La Fonte, ref. 95 ou equivalente (3 por porta)	
06			Tarjeta metálica La Fonte, tipo livre/ocupado, acabamento cromado, ref. 719 ou equivalente (para portas PM3 e PM4)	
08			Barra de apoio para PNE 500 mm, em aço inox polido	

7.6 LISTAGEM DE DOCUMENTOS

7.6.1 DOCUMENTOS

Nome do arquivo	Título
QCOB_VEST-ARQ-MED_R01	Memorial Descritivo de Arquitetura
QCOB_VEST_PLH_110V_R01	Planilha Orçamentária 110V
QCOB_VEST_PLH_220V_R01	Planilha Orçamentária 220V

7.6.2 PRODUTOS GRÁFICOS - ARQUITETURA – 05 pranchas

Nome do arquivo	Título	Escala
QCOB_VEST_ARQ_PLA_01_R01	Planta baixa, layout, cortes e detalhe arquibancada	indicada
QCOB_VEST_ARQ_PLA_02_R01	Planta de cobertura e fachadas	1:100
QCOB_VEST_ARQ_PLA_03_R01	Planta baixa, vistas e cortes	1:50
QCOB_VEST_ARQ_PLA_04_R01	Detalhe pintura de piso – Vestiário – cobertura e fachadas	indicada
QCOB_VEST_ARQ_PLA_05_R01	Detalhes	indicada

7.6.3 PRODUTOS GRÁFICOS - ESTRUTURA – 15 pranchas

Estrutura de Concreto

Nome do arquivo	Título	Escala
QCOB-VEST-SCO-01-R01	Planta de carga	1:75
QCOB-VEST-SCO-02-R01	Locação das fundações – fundações em bloco e estaca	1:75
QCOB-VEST-SCO-03-R01	Detalhe dos blocos	1:25
QCOB-VEST-SCO-04-R01	Locação das fundações – fundações em sapatas	1:75
QCOB-VEST-SCO-05-R01	Detalhes das sapatas	1:25
QCOB-VEST-SCO-06-R01	Formas do pavimento nível 000	1:75
QCOB-VEST-SCO-07-R01	Forma pav nível 320	1:75



Nome do arquivo	Título	Escala
QCOB-VEST-SCO-08-R01	Formas – formas do nível 000	1:75
QCOB-VEST-SCO-09-R01	Pilares de concreto	1:25
QCOB-VEST-SCO-10-R01	Pilares do concreto -2	1:25
QCOB-VEST-SCO-11-R01	Vigas baldrame	1:25 e 1:50
QCOB-VEST-SCO-12-R01	Vigas de concreto – nível 320 - 1	1:25 e 1:50
QCOB-VEST-SCO-13-R01	Vigas de concreto - fechamento	1:25 e 1:50

Estrutura Metálica

Nome do arquivo	Título	Escala
QCOB_VEST-SMT-PLA-01--R01	Planta baixa, corte A-B e detalhes	indicada
QCOB_VEST-SMT-PLA-02-R01	Detalhes peças	indicada

7.6.4 PRODUTOS GRÁFICOS – HIDRÁULICA – 03 pranchas

Instalação de Água Fria

Nome do arquivo	Título	Escala
QCOB_VEST_HID_1_R01	Planta térreo, planta sobre laje e isométrico	indicada

Instalação de Esgoto Sanitário

Nome do arquivo	Título	Escala
QCOB_VEST_HID_2_R01	Planta baixa	indicada

Sistema de Proteção contra Incêndio

Nome do arquivo	Título	Escala
QCOB_VEST_HIN_R01	Planta Baixa e detalhes	indicada

7.6.5 PRODUTOS GRÁFICOS – ELÉTRICA – 02 pranchas

Instalações Elétricas – 110 V

Nome do arquivo	Título	Escala
QCOB_VEST_ELE_127-220V_R01	Quadro de cargas – diagramas unifilares	indicada

Instalações Elétricas – 220 V

Nome do arquivo	Título	Escala
QCOB_VEST_ELE_220-370V_R01	Quadro de cargas – diagramas unifilares	indicada

Nº DO CONVÊNIO: (1004516) PAC 2 - CONSTRUÇÃO DE QUADRA ESCOLAR COBERTA 002/2013 - MATÕES DO NORTE - MA

DESCRIÇÃO DA OBRA: CONCLUSÃO DA CONSTRUÇÃO DE UMA QUADRA ESCOLAR COBERTA COM VESTIÁRIO/PROJETO PADRÃO FNDE NA SEDE, MUNICÍPIO DE MATOES DO NORTE/MA

LOCAL: SEDE - MATOES DO NORTE - MA.

PLANILHA ORÇAMENTARIA					
ITEM	SERVIÇO	CONTRATADO			
		UNID	QUANT.	P. UNIT	TOTAL
1	SERVIÇOS PRELIMINARES				0,00
1.1	Abrigo provisório c/ pavimento para alojamento e depósito	M2		196,93	0,00
1.2	Placa da obra - padrão governo federal	M2		210,33	0,00
1.3	Locação da obra - execução de gabarito	M2		5,03	0,00
1.4	Instalações provisórias de esgoto	UND.		216,08	0,00
1.5	Instalações provisórias de energia	UND.		985,72	0,00
1.6	Instalações provisórias de água	UND.		510,33	0,00
				-	
2	TRABALHO EM TERRA				0,00
2.1	Escavação manual solo de 1a.cat. prof. até 1.50m	M3		20,26	0,00
2.2	Aterro c/ compactação manual s/ controle, mat. c/ aquisição	M3		25,7	0,00
2.3	Reaterro c/ compactação manual s/ controle, material da vala	M3		11,39	0,00
2.4	Carga manual de entulho em caminhão basculante	M3		10,25	0,00
2.5	Transporte de material, exceto rocha em caminhão até 10km	M3		0,69	0,00
				-	
3	INFRA-ESTRUTURA				0,00
3.1	Lastro de concreto magro traço 1:4:8, espessura 5 cm, preparo mecânico	M2		14,95	0,00
3.2	Forma plana chapa compensada plastificada, esp.= 12mm util. 5x	M2		39,07	0,00
3.3	Concreto armado fck 25 MPa, usinado, inclusive lançamento	M3		1039,86	0,00
3.4	Forma plana chapa compensada plastificada, esp.= 12mm util. 5x	M2		39,07	0,00
3.5	Concreto armado fck 25 MPa, usinado, inclusive lançamento	M3		1039,86	0,00
3.6	Impermeabilização com tinta betuminosa em fundações	M2		5,49	0,00
				-	
4	SUPER ESTRUTURA				0,00
4.1	Forma plana chapa compensada plastificada, esp.= 12mm util. 5x	M2		39,07	0,00
4.2	Concreto armado fck 25 MPa, usinado, inclusive lançamento	M3		1039,86	0,00
4.3	Forma plana chapa compensada plastificada, esp.= 12mm util. 5x	M2		39,07	0,00
4.4	Concreto armado fck 25 MPa, usinado, inclusive lançamento	M3		1039,86	0,00
4.5	Laje premoldada para forro (e=12cm), inclusive capeamento (e=4cm) e escoramento	M2		73,09	0,00
				-	
5	ALVENARIA				0,00
5.1	Alvenaria de tijolo cerâmico (9x19x24)cm, e= 0,09m, com argamassa (traço 1:2:8 - cimento/cal/areia), junta de 2,0cm	M2		27,63	0,00
5.2	Alvenaria de tijolo cerâmico (9x19x24)cm, e= 0,19m, com argamassa (traço 1:2:8 - cimento/cal/areia), junta de 2,0cm	M2		39,66	0,00
5.3	Alvenaria de tijolo cerâmico maciço (4x9x17), esp = 0,04m, com argamassa (traço 1:2:8 - cimento/cal/areia), junta de 2,0cm	M2		50,56	0,00
5.4	Elemento vazado de concreto (40x40x7cm) assentados com argamassa (imento e areia traço 1:3)	M2		55,15	0,00
5.5	Elemento vazado de concreto (50x50x10cm) anti-chuva assentados com argamassa (imento e areia traço 1:3)	M2		39,34	0,00
				-	
6	COBERTURA				0,00
6.1	Estrutura de aço em arco vão de 30m	M2		87,58	0,00
6.2	Telha metálica em chapa galvanizada e=0.5mm	M2		40,76	0,00
				-	



Nº DO CONVÊNIO: (1004516) PAC 2 - CONSTRUÇÃO DE QUADRA ESCOLAR COBERTA 002/2013 - MATÕES DO NORTE - MA

DESCRIÇÃO DA OBRA: CONCLUSÃO DA CONSTRUÇÃO DE UMA QUADRA ESCOLAR COBERTA COM VESTIÁRIO/PROJETO PADRÃO FNDE NA SEDE, MUNICÍPIO DE MATOES DO NORTE/MA

LOCAL: SEDE - MATOES DO NORTE - MA.

PLANILHA ORÇAMENTARIA					
ITEM	SERVIÇO	CONTRATADO			
		UNID.	QUANT.	P. UNIT	TOTAL
7	ESQUADRIAS		-		0,00
7.1	Porta de madeira (1,00x2,10 m) com bandeira (1,00x0,80 m) - inclusive ferragens, conforme projeto de esquadrias	UND.		587,46	0,00
7.2	Porta de madeira (0,90x2,10 m) - inclusive ferragens, conforme projeto de esquadrias	UND.		438,93	0,00
7.3	Porta de madeira - Banheiros e Sanitários (0,60 m) completa inclusive targeta metálica	UND.		423,34	0,00
7.4	Porta de madeira - Banheiros e Sanitários (0,80 m) completa inclusive targeta metálica - WC PNE	UND.		440,21	0,00
			-		
8	REVESTIMENTO		-		0,00
8.1	Chapisco c/ argamassa de cimento e areia s/ peneirar traço 1:3 esp.= 5mm p/ parede	M2		6,31	0,00
8.2	Emboço c/ argamassa de cimento e areia s/ peneirar, traço 1:7	M2		14,41	0,00
8.3	Reboco c/ argamassa pré-fabricada, adesivo de alta resistência p/ tinta epóxi esp= 5mm p/ parede	M2		12,79	0,00
8.4	Revestimento cerâmico de paredes PEI IV - cerâmica 20 x 20 cm - incl. rejunte - conforme projeto	M2		26,73	0,00
8.5	Revestimento cerâmico de paredes PEI IV - cerâmica 10 x 10 cm - incl. rejunte - conforme projeto	M2		34,1	0,00
			-		
9	PISOS		-		0,00
9.1	Lastro de brita graduada apilada (esp.=6 cm)	M2		27,26	0,00
9.2	Piso em concreto armado com tela e juntas de dilatação (esp.=10cm)	M2		40,59	0,00
9.3	Piso em concreto simples desempolado (esp.=5cm), inclusive contrapiso	M2		21,5	0,00
9.4	Junta de retração, serrada com disco diamantado, para pavimentos em placa de concreto, profund.= 5cm, inclusive preenchimento com mastique	M		12,94	0,00
9.5	Piso cerâmico esmaltado PEI V - 33 x 33 cm - incl. rejunte - conforme projeto	M2		26,1	0,00
			-		
10	PINTURA		-		35.953,25
10.1	Aplicação de selador acrílico	M2		2,35	0,00
10.2	Demarcação de quadra com tinta acrílica	M	360,00	5,08	1.829,41
10.3	Emassamento de superfície, com aplicação de 02 demãos de massa acrílica	M2		7,6	0,00
10.4	Esmalte sintético em estrutura de aço carbono 50 micra com revólver	M2	191,99	10,93	2.098,45
10.5	Pintura c/ primer epoxi em estrutura de aço carbono 25 micra com revólver	M2	1.114,00	6,81	7.585,89
10.6	Pintura de acabamento com aplicação de 02 demãos de tinta acrílica	M2	847,20	11,38	9.641,14
10.7	Pintura de piso com tinta à base de resina epóxi	M2	480,00	23,93	11.487,47
10.8	Pintura em tinta PVA latex (02 demãos), inclusive emassamento	M2	476,00	6,96	3.310,89
			-		
11	INSTALAÇÕES HIDRAULICA		-		0,00



Nº DO CONVÊNIO: (1004516) PAC 2 - CONSTRUÇÃO DE QUADRA ESCOLAR COBERTA 002/2013 - MATÕES DO NORTE - MA

DESCRIÇÃO DA OBRA: CONCLUSÃO DA CONSTRUÇÃO DE UMA QUADRA ESCOLAR COBERTA COM VESTIÁRIO/PROJETO PADRÃO FNDE NA SEDE, MUNICÍPIO DE MATOES DO NORTE/MA

LOCAL: SEDE - MATOES DO NORTE - MA.

PLANILHA ORÇAMENTARIA					
ITEM	SERVIÇO	CONTRATADO			
		UNID	QUANT.	P. UNIT	TOTAL
11.1	"Adaptador soldável curto c/ bolsa-rosca para registro 20 mm - 1/2""	Unidade		7,14	0,00
11.2	"Adaptador soldável curto c/ bolsa-rosca para registro 25 mm - 3/4""	Unidade		7,76	0,00
11.3	"Adaptador soldável curto c/ bolsa-rosca para registro 32 mm - 1""	Unidade		11,15	0,00
11.4	"Adaptador soldável curto c/ bolsa-rosca para registro 50 mm - 1.1/2""	Unidade		13,35	0,00
11.5	Bucha de redução soldável curta 50 mm - 40 mm	Unidade		4,45	0,00
11.6	Bucha de redução soldável longa 40 mm - 25 mm	Unidade		5,79	0,00
11.7	Caixa d'água em fibra de vidro - cap. 3.000 litros	Unidade		944,45	0,00
11.8	Engate flexível plástico	Unidade		8,72	0,00
11.9	Flange para caixa d'água 25 mm	Unidade		7,53	0,00
11.10	Flange para caixa d'água 50 mm	Unidade		13,01	0,00
11.11	Joelho 90º soldável 25 mm	Unidade		3,85	0,00
11.12	Joelho 90º soldável 32 mm	Unidade		4,58	0,00
11.13	Joelho 90º soldável 50 mm	Unidade		7,58	0,00
11.14	"Joelho 90º soldável com bucha de latão - 20 mm - 1/2""	Unidade		6,04	0,00
11.15	Joelho de redução 90º soldável 32 mm - 25 mm	Unidade		5,23	0,00
11.16	"Joelho de redução 90º soldável com bucha de latão 25 mm - 1/2""	Unidade		8,72	0,00
11.17	Luva de redução soldável 40 mm - 32 mm	Unidade		4,55	0,00
11.18	Luva de redução soldável 50 mm - 20 mm	Unidade		4,55	0,00
11.19	Luva soldável 32 mm	Unidade		3,18	0,00
11.20	"Luva soldável com rosca - 3/4""	Unidade		2,66	0,00
11.21	"Registro de gaveta c/ canopla cromada (1"""	Unidade		59,63	0,00
11.22	"Registro de gaveta c/ canopla cromada (1.1/2"""	Unidade		100,78	0,00
11.23	"Registro de gaveta c/ canopla cromada (1/2"""	Unidade		53,28	0,00
11.24	"Registro de gaveta c/ canopla cromada (3/4"""	Unidade		54,59	0,00
11.25	"Registro de pressão c/ canopla cromada (3/4"""	Unidade		54,59	0,00
11.26	Tê 90º soldável - 25 mm	Unidade		4,26	0,00
11.27	Tê 90º soldável - 40 mm	Unidade		5,94	0,00
11.28	Tê 90º soldável - 50 mm	Unidade		8,05	0,00
11.29	Tê de redução 90º soldável 32 mm - 25 mm	Unidade		5,55	0,00
11.30	Tê de redução 90º soldável 50 mm - 40 mm	Unidade		8,05	0,00
11.31	"Torneira cromada para lavatório 1/2""	Unidade		58,26	0,00
11.32	"Torneira de bóia p/caixa d'agua em pvc d = 3/4""	Unidade		43,09	0,00
11.33	Tubo PVC rígido soldável - 20 mm	M		7,73	0,00
11.34	Tubo PVC rígido soldável - 25 mm	M		10,33	0,00
11.35	Tubo PVC rígido soldável - 32 mm	M		15,71	0,00
11.36	Tubo PVC rígido soldável - 40 mm	M		19,93	0,00
11.37	Tubo PVC rígido soldável - 50 mm	M		20,09	0,00
11.38	União soldável - 20 mm	Unidade		4,28	0,00
11.39	União soldável - 50 mm	Unidade		8,56	0,00
11.40	Vaso sanitario para deficientes físicos para válvula de descarga, em louca branca, com acessórios, inclusive assento, conjunto de fixação, anel de vedação, tubo PVC de ligação	Unidade		557,49	0,00
11.41	Vaso sanitario sifonado, para válvula de descarga, em louca branca, com acessórios, inclusive assento plástico, anel de vedação, tubo PVC de ligação	Unidade		279,09	0,00



Nº DO CONVÊNIO: (1004516) PAC 2 - CONSTRUÇÃO DE QUADRA ESCOLAR COBERTA 002/2013 - MATÕES DO NORTE - MA

DESCRIÇÃO DA OBRA: CONCLUSÃO DA CONSTRUÇÃO DE UMA QUADRA ESCOLAR COBERTA COM VESTIÁRIO/PROJETO PADRÃO FNDE NA SEDE, MUNICÍPIO DE MATOES DO NORTE/MA

LOCAL: SEDE - MATOES DO NORTE - MA.

PLANILHA ORÇAMENTARIA

ITEM	SERVIÇO	CONTRATADO			
		UNID	QUANT.	P. UNIT	TOTAL
12	INSTALAÇÕES SANITÁRIAS		-		0,00
12.1	Bucha de redução longa 50 mm - 40 mm	Unidade		4,65	0,00
12.2	Caixa de inspeção de esgoto sifonada (60x60 cm)	Unidade		262,16	0,00
12.3	Caixa sifonada (100x100x50 mm)	Unidade		26,99	0,00
12.4	Caixa sifonada (150x150x50 mm)	Unidade		26,99	0,00
12.5	Curva 90º curta - 40 mm	Unidade		3,28	0,00
12.6	Fossa séptica, em concreto armado, (d 2,50 x h 12,00)	Unidade		10390,26	0,00
12.7	Joelho 45º - 40 mm	Unidade		4,9	0,00
12.8	Joelho 45º - 50 mm	Unidade		5,01	0,00
12.9	Joelho 90º - 100 mm	Unidade		6,06	0,00
12.10	"Joelho 90º c/ anel p/ esgoto secundário 40 mm - 1.1/2""	Unidade		3,92	0,00
12.11	Junção simples 100 mm - 100 mm	Unidade		14,39	0,00
12.12	Junção simples 100 mm - 50 mm	Unidade		11,89	0,00
12.13	Junção simples 50 mm - 50 mm	Unidade		9,35	0,00
12.14	"Sifão de copo para pia e lavatório 1"" - 1.1/2""	Unidade		14,49	0,00
12.15	Sumidouro em alvenaria (d 2,30 x h 6,00)	Unidade		1277,25	0,00
12.16	Tê sanitário 100 mm - 50 mm	Unidade		9,91	0,00
12.17	Tubo PVC ponta e bolsa c/ virola - 50 mm	M		18,63	0,00
12.18	Tubo rígido c/ ponta lisa 100 mm	M		26,65	0,00
12.19	Tubo rígido c/ ponta lisa 40 mm	M		14,73	0,00
12.20	Tubo rígido c/ ponta lisa 50 mm	M		16,23	0,00
12.21	"Válvula para lavatório e tamque 1""	Unidade		8,98	0,00
				-	
13	DRENAGEM PLUVIAL		-		0,00
13.1	Calha em chapa de aço galvanizado n° 24	M		21,95	0,00
13.2	Tubo de queda - água pluvial DN=150 mm	M		51,2	0,00
13.3	Joelho PVC 90° d=150 mm - tubulação pluvial	M		22,7	0,00
13.4	"Ralo hemisférico tipo ""abacaxi"" com tela de aço com funil de saída cônico"	Unidade		35,93	0,00
13.5	Canaleta de concreto c/ tampa removível em chapa de aço (0,25 x 0,25 x 0,25m)	M		108,67	0,00
				-	
14	INSTALAÇÕES ELÉTRICAS 127/220		-		0,00
14.1	"Condutele em alumínio tipo T de 3/4"" , inclusive acessórios"	Unidade		11,14	0,00
14.2	"Condutele em alumínio tipo L de 3/4"" , inclusive acessórios"	Unidade		10,79	0,00
14.3	"Condutele em alumínio tipo TA de 3/4"" , inclusive acessórios"	Unidade		18,29	0,00
14.4	"Condutele em alumínio tipo XA de 3/4"" , inclusive acessórios"	Unidade		17,73	0,00
14.5	"Caixa de PVC 4x2"" , inclusive espelho"	Unidade		4,11	0,00
14.6	"Caixa PVC octogonal 4x4""	Unidade		5,98	0,00
14.7	Condutor de cobre unipolar, isolamento em PVC/70°C, camada de proteção em PVC, não propagador de chamas, classe de tensão 750V, encordoamento classe 5, flexível, com seção 2,5 mm²	M		2,15	0,00
14.8	Condutor de cobre unipolar, isolamento em PVC/70°C, camada de proteção em PVC, não propagador de chamas, classe de tensão 750V, encordoamento classe 5, flexível, com seção 4 mm²	M		2,15	0,00



Nº DO CONVÊNIO: (1004516) PAC 2 - CONSTRUÇÃO DE QUADRA ESCOLAR COBERTA 002/2013 - MATÕES DO NORTE - MA

DESCRIÇÃO DA OBRA: CONCLUSÃO DA CONSTRUÇÃO DE UMA QUADRA ESCOLAR COBERTA COM VESTIÁRIO/PROJETO PADRÃO FNDE NA SEDE, MUNICÍPIO DE MATOES DO NORTE/MA

LOCAL: SEDE - MATOES DO NORTE - MA.

PLANILHA ORÇAMENTARIA					
ITEM	SERVIÇO	CONTRATADO			
		UNID	QUANT.	P. UNIT	TOTAL
14.9	Condutor de cobre unipolar, isolamento em PVC/70°C, camada de proteção em PVC, não propagador de chamas, classe de tensão 750V, encordoamento classe 5, flexível, com seção 16 mm²	M		8,01	0,00
14.10	Condutor de cobre unipolar, isolamento em PVC/90°C, camada de proteção em PVC, não propagador de chamas, classe de tensão 1000V, encordoamento classe 5, flexível, com seção 35 mm²	M		12,17	0,00
14.11	Tomada 2p + t de embutir, 10 A, completa	Unidade		10,71	0,00
14.12	Tomada 2p + t para piso, 10 A, completa	Unidade		16,75	0,00
14.13	Interruptor 1 tecla simples	Unidade		8,1	0,00
14.14	Disjuntor termomagnético monopolar 10 A, padrão DIN (linha branca)	Unidade		11,21	0,00
14.15	Disjuntor termomagnético binopolar 20 A, padrão DIN (linha branca)	Unidade		46,00	0,00
14.16	Disjuntor termomagnético binopolar 25 A, padrão DIN (linha branca)	Unidade		46,00	0,00
14.17	Disjuntor termomagnético tripolar 150 A, padrão DIN (linha branca)	Unidade		134,55	0,00
14.18	Disjuntor termomagnético tripolar 175 A, padrão DIN (linha branca)	Unidade		170,58	0,00
14.19	Dispositivo residual diferencial - DR 125A In 30 mA	Unidade		192,24	0,00
14.20	Quadro de distribuição de embutir, com barramento, em chapa de aço, para 4 disjuntores unipolares + 8 bipolares + 1 tripolar + 1 DR, padrão europeu (linha branca), exclusive disjuntores	Unidade		251,51	0,00
14.21	Quadro de distribuição de embutir, com barramento, em chapa de aço, para 1 disjuntor unipolar + 5 bipolares + 2 tripolares, padrão europeu (linha branca), exclusive disjuntores	Unidade		226,51	0,00
14.22	"Eletroduto de pvc rígido roscável, 1"', inclusive curvas"	M		8,53	0,00
14.23	"Eletroduto de pvc rígido roscável, 3/4"', inclusive curvas"	M		7,7	0,00
14.24	"Eletroduto de pvc rígido roscável, 1.1/2"', inclusive curvas"	M		9,83	0,00
14.25	"Eletroduto de ferro galvanizado d= 3/4" - inclusive braçadeiras"	M		14,25	0,00
14.26	"Eletroduto de ferro galvanizado d= 1" - inclusive braçadeiras"	M		14,96	0,00
14.27	"Eletroduto de ferro galvanizado d= 1.1/2" - inclusive braçadeiras"	M		21,31	0,00
14.28	Luminária calha sobrepor p/lamp.fluorescente 2x40w, completa, incl.reator eletrônico e lampadas	Unidade		85,29	0,00
14.29	Luminária calha sobrepor p/lamp.fluorescente 1x40w, completa, incl.reator eletrônico e lampadas	Unidade		62,43	0,00
14.30	Luminária blindada p/ alta pressão, linha industrial projetor hermético para lâmpada de luz mista de 500 W, com proteção da lâmpada	Unidade		209,3	0,00
15	SISTEMA DE PROTEÇÃO CONTRA DESCARGAS ATMOSFÉRICAS (SPDA)				1.602,89
15.1	Caixa de inspeção 30x30x40 cm com tampa de ferro fundido	Unidade	5,00	76,58	382,90
15.2	"Conector de bronze para haste 5/8"''"	Unidade	12,00	1,56	18,72
15.3	Cordoalha de cobre nu 35 mm²	Unidade	24,00	30,15	723,60
15.4	"Haste tipo Cooperweld 5/8"'' - 3m"	Unidade	5,00	33,85	169,25
15.5	Tubo PVC 40 mm	Unidade	18,00	14,64	263,52
15.6	Terminal de pressão tipo prensa com 4 parafusos	Unidade	5,00	8,98	44,90
16	SERVIÇOS DIVERSOS				29.988,34
16.1	"Alambrado com tela de arame galvanizado fio 12 bwg, malha 2"''', revestido em pvc, fixada com tubos de ferro galvanizado 2"''"	M2	147,00	130,88	19.239,36





PREFEITURA MUNICIPAL DE MATÕES DO NORTE
AV. DR. ANTONIO SAMPAIO, 100 - CENTRO CEP 65.468-000

CNPJ N° 01.612.831/0001-87

MATÕES DO NORTE / MA
PROC. 230800L 12021
LS. 729
RUB. <i>[assinatura]</i>

Nº DO CONVÊNIO: (1004516) PAC 2 - CONSTRUÇÃO DE QUADRA ESCOLAR COBERTA 002/2013 - MATÕES DO NORTE - MA

DESCRIÇÃO DA OBRA: CONCLUSÃO DA CONSTRUÇÃO DE UMA QUADRA ESCOLAR COBERTA COM VESTIÁRIO/PROJETO PADRÃO FNDE NA SEDE, MUNICÍPIO DE MATOES DO NORTE/MA

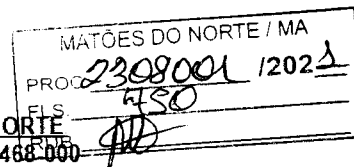
LOCAL: SEDE - MATOES DO NORTE - MA.

PLANILHA ORÇAMENTARIA					
ITEM	SERVIÇO	CONTRATADO			
		UNID	QUANT.	P. UNIT	TOTAL
16.2	"Portão em tubo de ferro galvanizado 2"" e tela de arame galvanizado fio 12 bwg, malha 2"", revestido em pvc, inclusive dobradiças e fechadura"	Unidade	4,00	386,00	1.544,00
16.3	Bancada em granito cinza andorinha para lavatório com testeiras - espessura 2cm, largura 50 cm, conforme projeto	M	4,80	125,89	604,27
16.4	Banco de concreto armado polido (l=0,45m) sem arestas, conforme projeto	M	4,80	141,64	679,87
16.5	"Barra de apoio para deficiente em ferro galvanizado de 11/2"", l = 140cm (lavatório), inclusive parafusos de fixação e pintura"	Unidade	2,00	88,34	176,68
16.6	"Barra de apoio para deficiente em ferro galvanizado de 11/2"", l = 80cm (bacia sanitária e mictório), inclusive parafusos de fixação e pintura"	Unidade	8,00	88,34	706,72
16.7	Espelho plano 4mm	M2	4,50	154,31	694,40
16.8	Estrutura metálica c/ tabelas de basquete	Cj	1,00	1290,03	1.290,03
16.9	Estrutura metálica de traves de futsal	Cj	1,00	3487,5	3.487,50
16.10	Estrutura metálica p/ rede de voley	Cj	1,00	373,06	373,06
16.11	Soleira em granito cinza andorinha, l = 15 cm, e = 2 cm	M	2,90	51,71	149,96
16.12	Limpeza geral	M2	861,56	1,21	1.042,49
TOTAL GERAL R\$:					67.544,47



PREFEITURA MUNICIPAL DE MATÕES DO NORTE
 AV. DR. ANTONIO SAMPAIO, 100 - CENTRO CEP 65.468-000

CNPJ Nº 01.612.831/0001-87



PROponente: PREFEITURA MUNICIPAL DE MATOES DO NORTE-MA

Nº DO CONVÊNIO: (1004516) PAC 2 - CONSTRUÇÃO DE QUADRA ESCOLAR COBERTA 002/2013 - MATÕES DO NORTE - MA

DESCRIÇÃO DA OBRA: CONCLUSÃO DA CONSTRUÇÃO DE UMA QUADRA ESCOLAR COBERTA COM VESTIÁRIO/PROJETO PADRÃO FNDE NA SEDE, MUNICÍPIO DE MATOES DO NORTE/MA


LOCAL: SEDE - MATOES DO NORTE - MA.

CRONOGRAMA FÍSICO FINANCEIRO							
ÍTEM	DISCRIMINAÇÃO DE SERVIÇOS	VALOR DOS SERVIÇOS	PESO (%)	SERVIÇOS A EXECUTAR			
				MÊS - 01 / 30 dias	MÊS - 02 / 60 dias	MÊS - 03 / 90 dias	MÊS - 04 / 120 dias
				SIMPL.%	SIMPL.%	SIMPL.%	SIMPL.%
1.0	SERVIÇOS PRELIMINARES	R\$ -	0,00%				
2.0	TRABALHO EM TERRA	R\$ -	0,00%				
3.0	INFRAESTRUTURA	R\$ -	0,00%				
4.0	SUPER ESTRUTURA	R\$ -	0,00%				
5.0	ALVENARIA	R\$ -	0,00%				
6.0	COBERTURA	R\$ -	0,00%				
7.0	ESQUADRIAS	R\$ -	0,00%				
8.0	REVESTIMENTO	R\$ -	0,00%				
9.0	PISOS	R\$ -	0,00%				
10.0	PINTURA	R\$ 35.953,25	53,23%	25%	25%	25%	25%
				R\$ 8.988,31	R\$ 8.988,31	R\$ 8.988,31	R\$ 8.988,31
11.0	INSTALAÇÃO HIDRAULICA	R\$ -	0,00%				
12.0	INSTALAÇÃO SANITÁRIAS	R\$ -	0,00%				
13.0	DRENAGEM PLUVIAL	R\$ -	0,00%				
14.0	INSTALAÇÕES ELÉTRICAS 127/220	R\$ -	0,00%				
15.0	SISTEMA DE PROTEÇÃO CONTRA DESCARGAS	R\$ 1.602,89	2,37%		100%		
					R\$ 1.602,89		
16.0	SERVIÇOS DIVERSOS	R\$ 29.988,34	44,40%		25%	25%	50%
					R\$ 7.497,08	R\$ 7.497,08	R\$ 14.994,17
TOTAL GERAL (%)		R\$ 67.544,47	100,00%	13,307%	26,78%	24,41%	35,51%
TOTAL GERAL (R\$)				8.988,31	18.088,29	16.485,40	23.982,48
TOTAL ACUMULADO(R\$)				8.988,31	27.076,60	43.561,99	67.544,47



PREFEITURA MUNICIPAL DE MATÕES DO NORTE
 AV. DR. ANTONIO SAMPAIO, 100 – CENTRO CEP 65.468-000

CNPJ Nº 01.612.831/0001-87



PROponente: PREFEITURA MUNICIPAL DE MATOES DO NORTE-MA
 Nº DO CONVÊNIO: (1004516) PAC 2 - CONSTRUÇÃO DE QUADRA ESCOLAR COBERTA 002/2013 - MATÕES DO NORTE - MA
 Descrição da obra: CONCLUSÃO DA CONSTRUÇÃO DE UMA QUADRA ESCOLAR COBERTA COM VESTIÁRIO/PROJETO PADRÃO
 FNDE NA SEDE, MUNICÍPIO DE MATOES DO NORTE/MA
 LOCAL: SEDE - MATOES DO NORTE - MA.

COMPOSIÇÃO DA TAXA DE BENEFÍCIOS E DESPESAS INDIRETAS			
Grupo	A	Despesas indiretas	
	A.1	Administração central	4,21%
	A.2	Garantia e Seguro (R)	0,49%
	A.3	Risco (R)	0,35%
	A.4	Outros	
Total do grupo A			5,05%
Grupo	B	Bonificação	
	B.1	Lucro	3,83%
Total do grupo B			3,83%
Grupo	C	Impostos (I)	
	C.1	PIS	0,65%
	C.2	COFINS	3,00%
	C.3	ISSQN	5,00%
	C.4	CPRB (Contribuição Previdenciária sobre Renda Bruta)	0,00%
Total do grupo C			8,65%
Grupo	D	Despesas Financeiras (F)	
		Despesas Financeiras (F)	0,50%
Total do grupo D			0,50%
Fórmula para o cálculo do B.D.I. (benefícios e despesas indiretas)			

BDI=
$$\left(\frac{BDI = (1+(AC+S+R+G)) \times (1+DF) \times (1+L) - 1}{(1 - I)} \times 100 \right) \quad 20,00\%$$



PREFEITURA MUNICIPAL DE MATÕES DO NORTE
AV. DR. ANTONIO SAMPAIO, 100 – CENTRO CEP 65.468-000

CNPJ N° 01.612.831/0001-87

MATÕES DO NORTE / MA	
PROC.	2308001 / 2021
FLS.	752
RUB.	<i>[assinatura]</i>

PROponente: PREFEITURA MUNICIPAL DE MATOES DO NORTE-MA

Nº DO CONVÊNIO: (1004516) PAC 2 - CONSTRUÇÃO DE QUADRA ESCOLAR COBERTA 002/2013 - MATÕES DO NORTE - MA

DESCRIÇÃO DA OBRA: CONCLUSÃO DA CONSTRUÇÃO DE UMA QUADRA ESCOLAR COBERTA COM VESTIÁRIO/PROJETO PADRÃO FNDE NA SEDE, MUNICÍPIO DE MATOES DO NORTE/MA

LOCAL: SEDE - MATOES DO NORTE - MA.

LEIS SOCIAIS: 87,48%

BDI SERVIÇOS: 20,00%

ENCARGOS SOCIAIS SOBRE A MÃO-DE-OBRA

CÓDIGO	DESCRIÇÃO	HORISTA (%)
GRUPO A		
A1	INSS	0,00%
A2	SESI	1,50%
A3	SENAI	1,00%
A4	INCRA	0,20%
A5	SEBRAE	0,60%
A6	SALÁRIO EDUCAÇÃO	2,50%
A7	SEGURO CONTRA ACIDENTES NO TRABALHO	2,00%
A8	FGTS	8,00%
A	TOTAL DOS ENCARGOS SOCIAIS BÁSICOS	15,80%
GRUPO B		
B1	REPOUSO SEMANAL REMUNERADO	16,86%
B2	FERIADOS	3,95%
B4	AUXILIO ENFERMIDADE	0,92%
B5	13º SALÁRIO	11,02%
B6	LICENÇA PATERNIDADE	0,08%
B7	FALTAS JUSTIFICADAS	0,73%
B8	DIAS DE CHUVAS	1,20%
B9	AUXILIO ACIDENTE DE TRABALHO	0,12%
B10	FÉRIAS GOZADAS	12,43%
B11	SALARIO MATERNIDADE	0,03%
B	TOTAL DOS ENCARGOS SOCIAIS QUE RECEBEM INCIDÊNCIAS DE A	47,34%
GRUPO C		
C1	AVISO PRÉVIO INDENIZADO	7,73%
C2	AVISO PRÉVIO TRABALHADO	0,42%
C3	FÉRIAS INDENIZADA	1,74%
C4	DEPOSITO DE RESCISÃO SEM JUSTA CAUSA	4,99%
C5	INDENIZAÇÃO ADICIONAL	0,65%
C	TOTAL DOS ENCARGOS SOCIAIS QUE NÃO RECEBEM AS INCIDÊNCIAS GLOBAIS DE A	15,53%
GRUPO D		
D1	REINCIDÊNCIA DE GRUPO A SOBRE GRUPO B	8,12%
D2	REINCIDÊNCIA DE GRUPO A SOBRE AVISO TRABALHADO E REINCIDÊNCIA DO FGTS SOBRE AVISO PREVIO INDENIZADO	0,69%
D	TOTAL DAS TAXAS DE INCIDÊNCIAS E REINCIDÊNCIAS	8,81%
TOTAL DOS ENCARGOS (A+B+C+D)		87,48%


DECLARAÇÃO DE BASE DE PREÇO

MATÕES DO NORTE / MA	
PROC.	2308001 / 2021
FLS.	153
RUB.	115

Em decorrência da celebração do Termo de Compromisso PAC 6507/2013, que tem como objeto a Conclusão da Construção de uma Quadra Escolar Coberta com vestiário/projeto padrão FNDE na sede, município de Matões do Norte/MA, declaro que os preços unitários da planilha orçamentária referente a conclusão dos serviços de construção uma quadra escolar coberta na sede, foi realizada com base no Sistema Nacional de Pesquisa de Custos e Índices da Construção Civil – SINAPI (Janeiro 2014 com desoneração), disponibilizada pela Caixa Econômica Federal, em atendimento ao artigo 127 da Lei nº 2.309/2010 - LDO.

Matões do Norte - MA, 21 de julho de 2021.

Solimar Alves de Oliveira
Prefeito Municipal





Anotação de Responsabilidade Técnica - ART
Lei nº 6.496, de 7 de dezembro de 1977

CREA-MA

ART OBRA / SERVIÇO
Nº MA20210438120

Conselho Regional de Engenharia e Agronomia do Estado do Maranhão

MATÕES DO NORTE / MA
 PROC. 2308001/2021
 FLS. 154
 RUB.
 INICIAL

1. Responsável Técnico

MARCEL ALMEIDA SOARES

Título profissional: **ENGENHEIRO CIVIL**

RNP: **1905490119**

Registro: **14825MA**

2. Dados do Contrato

Contratante: **PREFEITURA MUNICIPAL DE MATÕES DO NORTE**

CPF/CNPJ: **01.612.831/0001-87**

AVENIDA DOUTOR ANTONIO SAMPAIO

Nº: **100**

Complemento:

Bairro: **CENTRO**

Cidade: **MATÕES DO NORTE**

UF: **MA**

CEP: **65468000**

Contrato: **Não especificado**

Celebrado em:

Valor: **R\$ 5.000,00**

Tipo de contratante: **Pessoa Jurídica de Direito Público**

Ação Institucional: **Outros**

3. Dados da Obra/Serviço

AVENIDA DOUTOR ANTONIO SAMPAIO

Nº: **100**

Complemento:

Bairro: **CENTRO**

Cidade: **MATÕES DO NORTE**

UF: **MA**

CEP: **65468000**

Data de Início: **21/07/2021**

Previsão de término: **31/12/2021**

Coordenadas Geográficas: **-3.631133, -44.551323**

Finalidade: **Infraestrutura**

Código: **Não Especificado**

Proprietário: **PREFEITURA MUNICIPAL DE MATÕES DO NORTE**

CPF/CNPJ: **01.612.831/0001-87**

4. Atividade Técnica

19 - Fiscalização

Quantidade

Unidade

60 - Fiscalização de obra > CONSTRUÇÃO CIVIL > EDIFICAÇÕES > DE EDIFICAÇÃO > #TOS_1.1.1.1 - DE ALVENARIA

980,40

m²

Após a conclusão das atividades técnicas o profissional deve proceder a baixa desta ART

5. Observações

FISCALIZAÇÃO NA EXECUÇÃO DE UMA QUADRA COM VESTIBULÁRIO COM AREA CONSTRUIDA DE 980,40 QUE SERA EXECUTADAS CONFORMES PROJETOS DO FNDE.

6. Declarações

- Cláusula Compromissória: Qualquer conflito ou litígio originado do presente contrato, bem como sua interpretação ou execução, será resolvido por arbitragem, de acordo com a Lei no. 9.307, de 23 de setembro de 1996, por meio do Centro de Mediação e Arbitragem - CMA vinculado ao Crea-MA, nos termos do respectivo regulamento de arbitragem que, expressamente, as partes declaram concordar.

- Declaro que estou cumprindo as regras de acessibilidade previstas nas normas técnicas da ABNT, na legislação específica e no decreto n. 5296/2004.

7. Entidade de Classe

CLUBE DE ENGENHARIA DO MA

8. Assinaturas

Declaro serem verdadeiras as informações acima

MARCEL ALMEIDA SOARES - CPF: 791.274.103-82

Local

data

PREFEITURA MUNICIPAL DE MATÕES DO NORTE - CNPJ: 01.612.831/0001-87

9. Informações

* A ART é válida somente quando quitada, mediante apresentação do comprovante do pagamento ou conferência no site do Crea.

10. Valor

Valor da ART: **R\$ 88,78**

Registrada em: **22/07/2021**

Valor pago: **R\$ 88,78**

Nosso Número: **8303327083**

A autenticidade desta ART pode ser verificada em: <https://crea-ma.sitac.com.br/publico/>, com a chave: yb6CA
 Impresso em: 22/07/2021 às 11:47:23 por: ip: 181.220.253.152




TOMADA DE PREÇOS Nº 11/2021

ANEXO I – PROJETO BÁSICO

MATÕES DO NORTE / MA	
PROC.	2308001 / 2021
FLS.	155
RUB.	116

Contratação de empresa especializada na prestação de serviços de conclusão de construções de Quadra Escolar coberta com Vestiário/Projeto padrão FNDE no município de Matões do Norte/MA.

Lote II – Quadra - Povoado Coivaras, R\$ 113.787,07 (cento e treze mil, setecentos e oitenta e sete reais e sete centavos);

MATÕES DO NORTE / MA	
PROC.	2308001/2028
FLS.	1156
RUB.	

CONCLUSÃO DA CONSTRUÇÃO DE UMA QUADRA ESCOLAR COBERTA COM VESTIÁRIO/PROJETO PADRÃO FNDE NO POVOADO COIVARAS, MUNICÍPIO DE MATOES DO NORTE/MA.





Ministério da Educação
Fundo Nacional de Desenvolvimento da Educação
Coordenação Geral de Infra-Estrutura - CGEST

FNDE
Fundo Nacional
de Desenvolvimento
da Educação

MATÕES DO NORTE / MA
PROC. 230800L 1202 4
FLS. 11514
RUB. 000

MEMORIAL DESCRITIVO E ESPECIFICAÇÕES TÉCNICAS




Imagem meramente ilustrativa

PROJETO PADRÃO PARA QUADRA POLIESPORTIVA COBERTA COM VESTIÁRIO



Ministério da Educação
Fundo Nacional de Desenvolvimento da Educação
Coordenação Geral de Infra-Estrutura - CGEST

FNDE
Fundo Nacional
de Desenvolvimento
da Educação

MATÕES DO NORTE / MA
PROC. 2308001 1202 1
FLS. 158
RUB. 15



SUMÁRIO

MATÕES DO NORTE / MA
PROC. 230800L / 2024
FLS. 159
RUB. [assinatura]

1	INTRODUÇÃO	4
1.1	INTRODUÇÃO	5
1.2	OBJETIVO DO DOCUMENTO	5
2	ARQUITETURA.....	6
2.1	CONSIDERAÇÕES GERAIS	7
2.2	PARÂMETROS DE IMPLANTAÇÃO.....	7
2.3	PARÂMETROS FUNCIONAIS E ESTÉTICOS	8
2.4	ESPAÇOS DEFINIDOS E DESCRIÇÃO DOS AMBIENTES	8
2.5	ACESSIBILIDADE	9
2.6	REFERÊNCIAS NORMATIVAS	9
3	SISTEMA CONSTRUTIVO	10
3.1	CARACTERIZAÇÃO DO SISTEMA CONSTRUTIVO	11
3.2	VIDA UTIL DO PROJETO	11
3.3	REFERÊNCIAS NORMATIVAS	11
4	ELEMENTOS CONSTRUTIVOS	12
4.1	SISTEMA ESTRUTURAL	13
4.1.1	Considerações Gerais	13
4.1.2	Caracterização e Dimensão dos Componentes	13
4.1.3	Sequência de execução	14
4.1.4	Normas Técnicas relacionadas.....	14
4.2	PAREDES OU PAINÉIS DE VEDAÇÃO.....	15
4.2.1	Alvenaria de Blocos Cerâmicos	15
4.2.2	Vergas e Contra-vergas em concreto	16
4.3	ESTRUTURA DE COBERTURAS	16
4.3.1	Estrutura Metálica.....	16
4.4	COBERTURAS.....	20
4.4.1	Telhas Metálicas - onduladas calandradas e planas - aço pré-pintado branco	20
4.5	ESQUADRIAS	21
4.5.1	Esquadrias de Alumínio	21
4.5.2	Portas de Madeira	22

1



4.6 IMPERMEABILIZAÇÕES	23
4.6.1 Tinta Betuminosa	23
4.7 ACABAMENTOS/REVESTIMENTOS	24
4.7.1 Pintura de Superfícies Metálicas	24
4.7.2 Paredes externas – Pintura Acrílica	25
4.7.3 Paredes externas – Cerâmica 10cmx10cm	25
4.7.4 Paredes internas – áreas molhadas	26
4.7.5 Caracterização e Dimensões do Material:	26
4.7.6 Piso em Cerâmica 40x40 cm	27
4.7.7 Piso em Cimento desempenado (calçada)	28
4.7.8 Piso industrial polido (quadra)	28
4.7.9 Tetos – Pintura	31
4.7.10 Louças	31
4.7.11 Metais / Plásticos	31
4.7.12 Bancadas em granito	32
4.7.13 Elementos Metálicos	32
5 HIDRÁULICA	34
5.1 INSTALAÇÕES DE ÁGUA FRIA	35
5.1.1 Sistema de Abastecimento	35
5.1.2 Ramal Predial (somente em quadras externas a escola)	35
5.1.3 Reservatório	35
5.1.4 Normas Técnicas relacionadas	35
5.2 INSTALAÇÕES DE ESGOTO SANITÁRIO	36
5.2.1 Subsistema de Coleta e Transporte	36
5.2.2 Subsistema de Ventilação	37
5.2.3 Solução Individual de Destinação de Esgotos Sanitários	37
5.2.4 Normas Técnicas Relacionadas	37
5.3 SISTEMAS DE PROTEÇÃO CONTRA INCÊNDIO	38
5.3.1 Normas Técnicas Relacionadas	38
6 ELÉTRICA	39
6.1 INSTALAÇÕES ELÉTRICAS	40
6.1.1 Normas Técnicas Relacionadas	40
7 ANEXOS	41
7.1 TABELA DE DIMENSÕES E ÁREAS	42
7.2 TABELA DE REFERENCIA DE CORES E ACABAMENTOS	42
7.3 TABELA DE ESPECIFICAÇÕES DE LOUÇAS E METAIS	43
7.4 TABELA DE ESQUADRIAS DE MADEIRA	44
7.5 TABELA DE ESQUADRIAS DE ALUMÍNIO	44

MATÕES DO NORTE / MA
PROC. 2308001/2021
FLS. 160
RUB. [assinatura]



7.6	LISTAGEM DE DOCUMENTOS	45
7.6.1	DOCUMENTOS.....	45
7.6.2	PRODUTOS GRÁFICOS - ARQUITETURA – 05 pranchas.....	45
7.6.3	PRODUTOS GRÁFICOS - ESTRUTURA – 15 pranchas.....	45
7.6.4	PRODUTOS GRÁFICOS – HIDRÁULICA – 03 pranchas	46
7.6.5	PRODUTOS GRÁFICOS – ELÉTRICA – 02 pranchas	46

MATÕES DO NORTE / MA
PROC. 2308001 / 2024
FLS. 1162
RUB. 115



MATÕES DO NORTE / MA	
PROG.	2308001 / 2024
FLS.	1162
RUB.	015

1 INTRODUÇÃO



MATÕES DO NORTE / MA	
PROG.	2308001 1202 1
FLS.	1753
RUB.	110

1.1 INTRODUÇÃO

O presente projeto destina-se à orientação para a construção de uma Quadra Coberta com Vestiário, a ser implantada nas diversas regiões do Brasil. O Ministério da Educação, através do FNDE presta assistência financeira aos municípios, com caráter suplementar, objetivando a construção e o aparelhamento destas escolas.

1.2 OBJETIVO DO DOCUMENTO

O memorial descritivo, como parte integrante de um projeto básico (pré-executivo), tem a finalidade de caracterizar criteriosamente todos os materiais e componentes envolvidos, bem como toda a sistemática construtiva utilizada. Tal documento relata e define integralmente o projeto básico e suas particularidades.

Constam do presente memorial a descrição dos elementos constituintes do **projeto arquitetônico**, com suas respectivas sequências executivas e especificações. Constam também do Memorial a citação de leis, normas, decretos, regulamentos, portarias, códigos referentes à construção civil, emitidos por órgãos públicos federais, estaduais e municipais, ou por concessionárias de serviços públicos.



MATÕES DO NORTE / MA	
PROCO	2308001 / 202 2
FLS.	167
RUB.	115

2 ARQUITETURA



MATÕES DO NORTE / MA
PROG. 2308001 / 2024
FLS. 963
RUB. 018

2.1 CONSIDERAÇÕES GERAIS

O Projeto Quadra Coberta com Vestiários visa atender a demanda de espaço para práticas esportivas nas escolas municipais e estaduais. O referido projeto apresenta uma área total de 980,40 m² de cobertura, para implantação em terrenos de 30x41 metros quadrados.

A técnica construtiva adotada é convencional, possibilitando a construção da quadra escolar em qualquer região do Brasil, adotando materiais facilmente encontrados no comércio e não necessitando de mão-de-obra especializada.

As vedações são em alvenaria de tijolo furado revestido e a estrutura de fundações e pilares em concreto armado e arco metálico treliçado. A cobertura será em telha metálica curvada. Para o revestimento do piso, especificou-se cerâmica resistente à abrasão nos vestiários e concreto polido na quadra. O revestimento interno de áreas molhadas com cerâmica facilita a limpeza e visa reduzir os problemas de execução e manutenção. As portas são especificadas em madeira pintada. As esquadrias são do tipo basculante, em alumínio, opção que possibilita regular a ventilação natural.

2.2 PARÂMETROS DE IMPLANTAÇÃO

Para definir a implantação do projeto no terreno a que se destina, devem ser considerados alguns parâmetros indispensáveis ao adequado posicionamento que irá privilegiar a edificação das melhores condições:

- **Características do terreno:** avaliar dimensões, forma e topografia do terreno, existência de vegetação, mananciais de água e etc.

- **Localização do terreno:** privilegiar localização próxima a demanda existente, com vias de acesso fácil, evitando localização próxima a zonas industriais, vias de grande tráfego ou zonas de ruído; Garantir a relação harmoniosa da construção com o entorno, visando o conforto ambiental dos seus usuários (conforto higrétrico, visual, acústico, olfativo/qualidade do ar);

- **Adequação da edificação aos parâmetros ambientais:** adequação térmica, à insolação, permitindo ventilação e iluminação natural adequadas nos ambientes;

- **Adequação ao clima regional:** considerar as diversas características climáticas em função da cobertura vegetal do terreno, das superfícies de água, dos ventos, do sol e de vários outros elementos que compõem a paisagem, a fim de antecipar futuros problemas relativos ao conforto dos usuários;

- **Características do solo:** conhecer o tipo de solo presente no terreno possibilitando dimensionar corretamente as fundações para garantir segurança e economia na construção da quadra. Para a escolha correta do tipo de fundação, é necessário conhecer as características mecânicas e de composição do solo, mediante ensaios de pesquisas e sondagem de solo;

- **Topografia:** Fazer o levantamento topográfico do terreno observando atentamente suas características procurando identificar as prováveis influências do relevo sobre a edificação, sobre aspectos de fundações e de escoamento das águas superficiais;

- **Localização da Infraestrutura:** Avaliar a melhor localização da quadra com relação aos alimentadores das redes públicas de água, energia elétrica e esgoto, neste caso, deve-se preservar a salubridade das águas dos mananciais utilizando-se fossas sépticas, quando necessárias, localizadas a uma distância de no mínimo 300m dos mananciais.

- **Orientação da edificação:** buscar a orientação ótima da edificação, atendendo tanto aos requisitos de conforto ambiental e dinâmica de utilização da quadra quanto à



minimização da carga térmica e conseqüente redução do consumo de energia elétrica. A correta orientação deve levar em conta o direcionamento dos ventos favoráveis, considerando-se a temperatura média no verão e inverno característica de cada Município.

2.3 PARÂMETROS FUNCIONAIS E ESTÉTICOS

Para a elaboração do projeto e definição do partido arquitetônico foram condicionantes alguns parâmetros, a seguir relacionados:

- **Programa arquitetônico** – elaborado com base no número de usuários e nas necessidades operacionais cotidianas básicas;
- **Volumetria do bloco** – Derivada do dimensionamento dos ambientes e da tipologia de coberturas adotada, a volumetria é elemento de identidade visual do projeto;
- **Áreas e proporções dos ambientes internos** – Os ambientes internos foram pensados sob o ponto de vista do usuário;
- **Layout** – O dimensionamento dos ambientes internos foi realizado levando-se em consideração os equipamentos e mobiliário adequados ao bom funcionamento do vestiário;
- **Tipologia das coberturas** – foi adotada solução de cobertura de arco treliçado metálico. Nos vestiários será utilizado uma laje impermeabilizada;
- **Esquadrias** – foram dimensionadas levando em consideração os requisitos mínimos de iluminação e ventilação natural em ambientes escolares. O posicionamento das janelas viabiliza uma ventilação cruzada nas salas de aula, amenizando assim o calor em áreas mais quentes do país.
- **Elementos arquitetônicos de identidade visual** – elementos marcantes do partido arquitetônico, como pilares inclinados, volumes, revestimentos e etc. Eles permitem a identificação da tipologia Quadra Coberta com Vestiário;
- **Funcionalidade dos materiais de acabamentos** – os materiais foram especificados levando em consideração os seus requisitos de uso e aplicação: intensidade e característica do uso, conforto antropodinâmico, exposição a agentes e intempéries;
- **Especificações das cores de acabamentos** – foram adotadas cores com destaque para a estrutura em amarelo e volumes do vestiários em azul e amarelo;
- **Especificações das louças e metais** – para a especificação destes foi considerada a tradição, a facilidade de instalação/uso e a existência dos mesmos em várias regiões do país. Foram observadas as características físicas, durabilidade, racionalidade construtiva e facilidade de manutenção.

2.4 ESPAÇOS DEFINIDOS E DESCRIÇÃO DOS AMBIENTES

Quadra Coberta:

- *Quadra poliesportiva com arquibancadas.*

Vestiários:

MATÕES DO NORTE / MA
PROC. 2308001/2021
FLS. 176
RUB. 118



- *Vestiário masculino com sanitário de PNE;*
- *Vestiário feminino com sanitário de PNE;*
- *Depósito.*

MATÕES DO NORTE / MA	
PROC.	2308001 / 202 2
FLS.	110 F
RUB.	410

2.5 ACESSIBILIDADE

Com base no artigo 80 do Decreto Federal N°5.296, de 2 de Dezembro de 2004, a acessibilidade é definida como "Condição para utilização, com segurança e autonomia, total ou assistida, dos espaços, mobiliários e equipamentos urbanos, das edificações, dos serviços de transporte e dos dispositivos, sistemas e meios de comunicação e informação, por pessoa portadora de deficiência ou com mobilidade reduzida".

O projeto arquitetônico baseado na norma ABNT NBR 9050 Acessibilidade a edificações, mobiliário, espaços e equipamentos urbanos, prevê além dos espaços com dimensionamentos adequados, todos os equipamentos de acordo com o especificado na norma, tais como: barras de apoio, equipamentos sanitários, sinalizações visuais e táteis. Tendo em vista a legislação vigente sobre o assunto, o projeto prevê:

- **Rampa** de acesso, que deve adequar-se à topografia do terreno escolhido;
- **Sanitários** (feminino e masculino) para portadores de necessidade especiais;

Observação: Os sanitários contam com bacia sanitária específica para estes usuários, bem como barras de apoio nas paredes e nas portas para a abertura / fechamento de cada ambiente.

2.6 REFERÊNCIAS NORMATIVAS

- ABNT NBR 9050, *Acessibilidade a edificações, mobiliário, espaços e equipamentos urbanos.*



Ministério da Educação
Fundo Nacional de Desenvolvimento da Educação
Coordenação Geral de Infra-Estrutura - CGEST

FNDE
Fundo Nacional
de Desenvolvimento
da Educação

MATÕES DO NORTE / MA	
PROJ.	2308001 / 2024
FLS.	108
RUB.	11

3 SISTEMA CONSTRUTIVO

FUNDO NACIONAL DE DESENVOLVIMENTO DA EDUCAÇÃO – FNDE
SBS Q.2 Bloco F Edifício FNDE – 70.070-929 – Brasília, DF
Telefone: 0800-616161 – Site: www.fnde.gov.br



MATÕES DO NORTE / MA
PROC. 0308001 / 2021
FLS. 169
CUR. [assinatura]

3.1 CARACTERIZAÇÃO DO SISTEMA CONSTRUTIVO

Em virtude do grande número de municípios a serem atendidos e da maior agilidade na análise de projeto e fiscalização de convênios e obras, optou-se pela utilização de um projeto-padrão. Algumas das premissas deste projeto padrão têm aplicação direta no sistema construtivo adotado:

- Definição de um modelo que possa ser implantado em qualquer região do território brasileiro, considerando-se as diferenças climáticas, topográficas e culturais;
- Facilidade construtiva, com modelo e técnica construtivos amplamente difundidos;
- Garantia de acessibilidade aos portadores de necessidades especiais em consonância com a ABNT NBR 9050;
- Utilização de materiais que permitam a perfeita higienização e fácil manutenção;
- Obediência à legislação pertinente e normas técnicas vigentes no que tange à construção, saúde e padrões educacionais estabelecidos pelo FNDE/MEC;
- O emprego adequado de técnicas e de materiais de construção, valorizando as reservas regionais com enfoque na sustentabilidade.

Levando-se em conta esses fatores e como forma de simplificar a execução da obra em todas as regiões do país, o sistema construtivo adotado foi o convencional, a saber:

- Estrutura de concreto armado;
- Estrutura metálica em arco treliçado para cobertura com telha metálica.
- Alvenaria de tijolos com 08 furos (dimensões nominais: 19x19x09cm, conforme NBR 7171);

3.2 VIDA ÚTIL DO PROJETO

Sistema	Vida Útil mínima (anos)
Estrutura	≥ 50
Pisos Internos	≥ 13
Vedação vertical externa	≥ 40
Vedação vertical externa	≥ 20
Cobertura	≥ 20
Hidrossanitário	≥ 20

3.3 REFERÊNCIAS NORMATIVAS

- Práticas de Projeto, *Construção e Manutenção de Edifícios Públicos Federais*, SEAP - Secretaria de Estado de Administração e do Patrimônio;
- Códigos, Leis, Decretos, Portarias e Normas Federais, Estaduais e Municipais, inclusive normas de concessionárias de serviços públicos;
- ABNT NBR 5674, *Manutenção de edificações – Procedimento*.



Ministério da Educação
Fundo Nacional de Desenvolvimento da Educação
Coordenação Geral de Infra-Estrutura - CGEST

FNDE
Fundo Nacional
de Desenvolvimento
da Educação

MATÕES DO NORTE / MA	
PROC.	2308004 / 202.1
FLS.	1110
RUB.	MB

4 ELEMENTOS CONSTRUTIVOS

FUNDO NACIONAL DE DESENVOLVIMENTO DA EDUCAÇÃO – FNDE
SBS Q.2 Bloco F Edifício FNDE – 70.070-929 – Brasília, DF
Telefone: 0800-616161 – Site: www.fnde.gov.br



4.1 SISTEMA ESTRUTURAL

4.1.1 Considerações Gerais

Neste item estão expostas algumas considerações sobre o sistema estrutural adotado, composto de elementos estruturais em concreto armado. Para maiores informações sobre os materiais empregados, dimensionamento e especificações, deverá ser consultado o projeto executivo de estruturas.

Quanto à resistência do concreto adotada:

Estrutura	FCK (MPa)
Vigas	25 MPa
Pilares	25 MPa
Lajes	25 MPa
Sapatas	25 MPa

4.1.2 Caracterização e Dimensão dos Componentes


4.1.2.1 Fundações

A escolha do tipo de fundação mais adequado para uma edificação é função das cargas da edificação e da profundidade da camada resistente do solo. O projeto padrão fornece as cargas da edificação, porém as resistências de cada tipo de solo serão diferentes para cada terreno. O FNDE fornece dois projetos de fundações básico, baseado em previsões de cargas e dimensionamento e o ente federado requerente, deve utilizando-se ou não do projeto básico oferecido pelo FNDE, desenvolver o seu próprio projeto executivo de fundações, em total obediência às prescrições das Normas próprias da ABNT. O projeto executivo confirmará ou não as previsões de cargas e dimensionamento fornecidas no projeto básico e caso haja divergências, o projeto executivo de fundações elaborado deverá ser apresentado para validação do FNDE, através de sua inserção no Sistema Integrado de Monitoramento de execução e controle - SIMEC.

Deverá ser adotada uma solução de fundações compatível com a intensidade das cargas, a capacidade de suporte do solo e a presença do nível d'água. Com base na combinação destas análises optar-se-á pelo tipo que tiver o menor custo e o menor prazo de execução.

4.1.2.2 Fundações típicas Blocos sobre Estacas e Sapata

O FNDE disponibiliza as fundações do projeto através do cálculo de blocos sobre estacas. Como alternativa, apresenta também a versão em sapatas para os locais onde se julgue ser mais adequada. A taxa de resistência do solo utilizada no cálculo é de 2 kg/cm², considerando o solo homogêneo. Caso a taxa de resistência do solo do terreno onde será executada a obra seja inferior a esta, as fundações deverão ser recalculadas pelo proponente e a respectiva ART deverá ser emitida. Para o recálculo das fundações, disponibilizamos as cargas das fundações em prancha própria.





A profundidade das estacas foi calculada utilizando o método Aoki-Veloso para estacas.

Recomendamos que seja realizada a sondagem do terreno pelo método SPT para determinação da resistência do solo e análise do perfil geotécnico.

MAIORES DOP para
PROC. 2308001 12024
FLS. 770
RUB. <i>[assinatura]</i>

4.1.2.3 Vigas

Vigas em concreto armado moldado in loco com altura média aproximada 40 cm.

4.1.2.4 Pilares

Pilares em concreto armado moldado in loco de dimensões aproximadas 15x30cm e 15x40cm.

4.1.2.5 Lajes

É utilizada laje pré-moldada de altura média aproximada de 15 cm.

4.1.3 Sequência de execução

4.1.3.1 Vigas

Para a execução de vigas de fundações (baldrame) deverão ser tomadas as seguintes precauções: na execução das formas estas deverão estar limpas para a concretagem, e colocadas no local escavado de forma que haja facilidade na sua remoção. Não será admitida a utilização da lateral da escavação como delimitadora da concretagem das sapatas. Antes da concretagem, as formas deverão ser molhadas até a saturação. A concretagem deverá ser executada conforme os preceitos da norma pertinente. A cura deverá ser executada conforme norma para se evitar a fissuração da peça estrutural.

4.1.3.2 Pilares

As formas dos pilares deverão ser apuradas e escoradas apropriadamente, utilizando-se madeira de qualidade, sem a presença de desvios dimensionais, fendas, arqueamento, encurvamento, perfuração por insetos ou podridão. Antes da concretagem, as formas deverão ser molhadas até a saturação. A concretagem deverá ser executada conforme os preceitos da norma pertinente. A cura deverá ser executada conforme norma pertinente para se evitar a fissuração da peça estrutural.


4.1.3.3 Lajes

O escoramento das lajes deverá ser executado com escoras de madeira de primeira qualidade ou com escoras metálicas, sendo as últimas mais adequadas. As formas deverão ser molhadas até a saturação, antes da concretagem. Após a concretagem a cura deverá ser executada para se evitar a retração do concreto e fissuração da superfície. A desforma deverá seguir os procedimentos indicados em norma.

4.1.4 Normas Técnicas relacionadas



- ABNT NBR 5738, *Concreto – Procedimento para moldagem e cura de corpos-de prova*;
- ABNT NBR 5739, *Concreto – Ensaio de compressão de corpos-de-prova cilíndricos*;
- ABNT NBR 6118, *Projeto de estruturas de concreto – Procedimentos*;
- ABNT NBR 7212, *Execução de concreto dosado em central*;
- ABNT NBR 8522, *Concreto – Determinação do módulo estático de elasticidade à compressão*;
- ABNT NBR 8681, *Ações e segurança nas estruturas – Procedimento*;
- ABNT NBR 14931, *Execução de estruturas de concreto – Procedimento*;



4.2 PAREDES OU PAINÉIS DE VEDAÇÃO

4.2.1 Alvenaria de Blocos Cerâmicos

4.2.1.1 Caracterização e Dimensões do Material:

Tijolos cerâmicos de oito furos 19x19x9cm, de primeira qualidade, bem cozidos, leves, sonoros, duros, com as faces planas, cor uniforme;

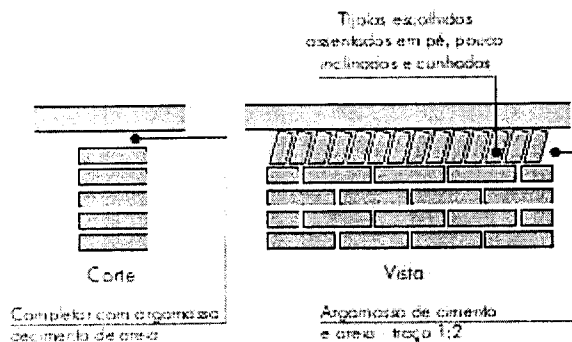
- Largura: 19 cm; Altura: 19 cm; Profundidade 10 ou 11,5 cm;

4.2.1.2 Sequência de execução:

Deve-se começar a execução das paredes pelos cantos, se assentado os blocos em amarração. Durante toda a execução, o nível e o prumo de cada fiada devem ser verificados. Os blocos devem ser assentados com argamassa de cimento, areia e revestidas conforme especificações do projeto de arquitetura.

4.2.1.3 Conexões e interfaces com os demais elementos construtivos

O encontro da alvenaria com as vigas superiores (encunhamento) deve ser feito com tijolos cerâmicos maciços, levemente inclinados (conforme figura abaixo), somente uma semana após a execução da alvenaria.




4.2.1.4 Aplicação no Projeto e Referências com os Desenhos:

Todas as paredes internas e externas



- Referências:

- QCOB_VEST_ARQ_PCD_01_R01 – Planta, cortes e detalhes
- QCOB_VEST_ARQ_PLE_02_R01 – Planta e elevações
- QCOB_VEST_ARQ_PLA_03_R01 – Planta, elev. cortes e det. vestiários
- QCOB_VEST_ARQ_PLE_04_R01 – Planta e elevação vestiário



4.2.1.5 Normas Técnicas relacionadas:

- _ ABNT NBR 7170, *Tijolo maciço cerâmico para alvenaria*;
- _ ABNT NBR 8041, *Tijolo maciço para alvenaria – Forma e dimensões – Padronização*;
- _ ABNT NBR 8545, *Execução de alvenaria sem função estrutural de tijolos e blocos cerâmicos – Procedimento*;
- _ ABNT NBR 15270-1, *Componentes cerâmicos - Parte 1: Blocos cerâmicos para alvenaria de vedação - Terminologia e requisitos*;

4.2.2 Vergas e Contra-vergas em concreto

4.2.2.1 Características e Dimensões do Material

As vergas serão de concreto, com dimensões aproximadas 0,10m x 0,10m (altura e espessura), e comprimento variável, embutidas na alvenaria.

4.2.2.2 Seqüência de execução:

Estes elementos deverão ser embutidos na alvenaria, apresentando comprimento de 0,30m mais longo em relação aos dois lados de cada vão. Caso, por exemplo, a janela possua 1,20m de largura, a verga e contra-verga terão comprimento de 1,80m.

4.2.2.3 Aplicação no Projeto e Referências com os Desenhos:

Em todas as interfaces entre esquadrias e parede do projeto.

- Referências:

- QCOB_VEST_ARQ_PLA_03_R01 – Planta, elev. cortes e det. vestiários
- QCOB_VEST_ARQ_PLE_04_R01 – Planta e elevação vestiário

4.3 ESTRUTURA DE COBERTURAS

4.3.1 Estrutura Metálica

4.3.1.1 Características e Dimensões do Material

São utilizadas estruturas metálicas compostas por treliças, terças metálicas e posteriormente das telhas metálicas leves.



O tipo de aço a ser adotado nos projetos de estruturas metálicas deverá ser tipo ASTM A-36 ou ASTM A572 gr50. Parafusos para ligações principais – ASTM A325 – galvanizado a fogo;

Parafusos para ligações secundárias – ASTM A307-galvanizado a fogo;

Eletrodos para solda elétrica – AWS-E70XX;

Barras redondas para correntes – ASTM A36;

Chumbadores para fixação das chapas de base – ASTM A36;

Perfis de chapas dobradas – ASTM A36;

MATÕES DO NORTE / MA	
PROC.	2308001 12021
FLS.	775
RUB.	

Condições Gerais referência para a execução:

O fabricante da estrutura metálica poderá substituir os perfis que indicados nos Documentos de PROJETO de fato estejam em falta na praça. Sempre que ocorrer tal necessidade, os perfis deverão ser substituídos por outros, constituídos do mesmo material, e com estabilidade e resistência equivalentes às dos perfis iniciais.

Em qualquer caso, a substituição de perfis deverá ser previamente submetida à aprovação da FISCALIZAÇÃO, principalmente quando perfis laminados tenham que ser substituídos por perfis de chapa dobrados.

Caberá ao fabricante da estrutura metálica a verificação da suficiência da secção útil de peças tracionadas ou fletidas providas de conexão parafusadas ou de furos para qualquer outra finalidade.

Todas as conexões deverão ser calculadas e detalhadas a partir das informações contidas nos Documentos de PROJETO.

As conexões de oficinas poderão ser soldadas ou parafusadas, prévio critério estabelecido entre FISCALIZAÇÃO E FABRICANTE. As conexões de campo deverão ser parafusadas.

As conexões de barras tracionadas ou comprimidas das treliças ou contraventamento deverão ser dimensionadas de modo a transmitir o esforço solicitante indicado nos Documentos de PROJETO, e sempre respeitando o mínimo de 3000 kg ou metade do esforço admissível na barra.

Para as barras fletidas as conexões deverão ser dimensionadas para os valores de força cortante indicados nos Documentos de PROJETO, e sempre respeitando o mínimo de 75% de força cortante admissível na barra; havendo conexões a momento fletor, aplicar-se-á critério semelhante.

Todas as conexões soldadas na oficina deverão ser feitas com solda de ângulo, exceto quando indicado nos Documentos de DETALHAMENTO PARA EXECUÇÃO.

Quando for necessária solda de topo, esta deverá ser de penetração total. Todas as soldas de importância deverão ser feitas na oficina, não sendo admitida solda no campo. As superfícies das peças a serem soldadas deverão se apresentar limpas isenta de óleo, graxa, rebarbas, escamas de laminação e ferrugem imediatamente antes da execução das soldas.



As conexões com parafusos ASTM A325 poderão ser do tipo esmagamento ou do tipo atrito.

Todas as conexões parafusadas deverão ser providas de pelo menos dois parafusos. O diâmetro do parafuso deverá estar de acordo com o gabarito do perfil, devendo ser no mínimo $\varnothing 1/2"$.

Todos os parafusos ASTM A325 Galvanizados deverão ser providos de porca hexagonal de tipo pesado e de pelo menos uma arruela revenida colocada no lado em que for dado o aperto.

Os furos das conexões parafusadas deverão ser executados com um diâmetro $\varnothing 1/16"$ superior ao diâmetro nominal dos parafusos.

Estes poderão ser executados por puncionamento para espessura de material até $3/4"$; para espessura maior, estes furos deverão ser obrigatoriamente broqueados, sendo, porém admitido sub-puncionamento. As conexões deverão ser dimensionadas considerando-se a hipótese dos parafusos trabalharem a cisalhamento, com a tensão admissível correspondente à hipótese da rosca estar incluída nos planos de cisalhamento ($= 1,05 \text{ t / cm}^2$),

Os parafusos ASTM A325 galvanizados, quer em conexão do tipo esmagamento, como tipo atrito, deverão ser apertados de modo a ficarem tracionado, com 70% do esforço de ruptura por tração.

Os valores dos esforços de tração que deverão ser desenvolvidos pelo aperto estão indicados na tabela seguinte:

Parafusos (\varnothing)	Força de tração (t)
1/2"	5,40
5/8"	8,60
3/4"	12,70
7/8"	17,60
1"	23,00
1 1/8"	25,40
1 1/4"	32,00
1 3/8"	38,50
1 1/2"	46,40



Nas conexões parafusadas do tipo atrito, as superfícies das partes a serem conectadas deverão se apresentar limpas isenta de graxa, óleo, etc.

Para que se desenvolvam no corpo dos parafusos as forças de tração indicadas na tabela anterior, o aperto dos parafusos deverá ser dado por meio de chave calibrada, não sendo aceito o controle de aperto pelo método de rotação da porca. As chaves calibradas deverão ser reguladas para valores de torque que correspondem aos valores de força de tração indicados na tabela anterior. Deverão ser feitos ensaios com os parafusos de modo a reproduzir suas condições de uso.

Para as conexões com parafusos ASTM A307 (ligações secundárias) e as conexões das correntes, poderão ser usadas porcas hexagonais do tipo pesado, correspondentes aos parafusos ASTM A394.

Transporte e Armazenamento

Deverão ser tomadas precauções adequadas para evitar amassamento, distorções e deformações das peças causadas por manuseio impróprio durante o embarque e armazenamento da estrutura metálica.

Para tanto, as partes da estrutura metálica deverão ser providas de contraventamentos provisórios para o transporte e armazenamento.

As partes estruturais que sofrerem danos deverão ser reparadas antes da montagem, de acordo com a solicitação do responsável pela fiscalização da obra.

Montagem:

A montagem da estrutura metálica deverá se processar de acordo com as indicações contidas no plano de montagem (ver documentos de detalhamento para execução e especificações técnicas).

O manuseio das partes estruturais durante a montagem deverá ser cuidadoso, de modo a se evitar danos nestas partes; as partes estruturais que sofrerem avarias deverão ser reparadas ou substituídas, de acordo com as solicitações da FISCALIZAÇÃO.

Os serviços de montagem deverão obedecer rigorosamente às medidas lineares e angulares, alinhamentos, prumos e nivelamento.

Deverão ser usados contraventamentos provisórios de montagem em quantidades suficientes sempre que necessário e estes deverão ser mantidos enquanto a segurança da estrutura o exigir.

As conexões provisórias de montagem deverão ser usadas onde necessárias e deverão ser suficientes para resistir aos esforços devidos ao peso próprio da estrutura, esforços de montagem, esforços decorrentes dos pesos e operação dos equipamentos de montagem e, ainda, esforços devidos ao vento.

Garantia:

O FABRICANTE deverá fornecer "Certificado de Garantia" cobrindo os elementos fornecidos quanto a defeitos de fabricação e montagem pelo período de 5 (cinco) anos, contados a partir da data de entrega definitiva dos SERVIÇOS.



Pintura:

Toda a superfície a ser pintada deverá estar completamente limpa, isenta de gorduras, umidade, ferrugem, incrustações, produtos químicos diversos, pingos de solda, carepa de laminação, furos, etc...

A preparação da superfície constará basicamente de jateamento abrasivo, de acordo com as melhores Normas Técnicas e obedecendo as seguintes Notas Gerais:

Depois da preparação adequada da superfície deverá ser aplicado 2 demãos de primer epóxi de 40 micras cada demão e posteriormente 2 demãos de esmalte alquídico também com 40 micras de espessura em cada demão.

Deverão ser respeitados os intervalos entre as demãos conforme a especificação dos fabricantes.

Para a cor do esmalte alquídico é indicado o amarelo ouro, conforme desenhos de arquitetura.

Inspeção e testes:

Todos os serviços executados estão sujeitos à inspeção e aceitação por parte da FISCALIZAÇÃO.

4.3.1.1.1 Normas Técnicas Relacionadas:

- _ABNT NBR-8800 Projeto de estruturas de aço e de estruturas mistas de aço e concreto de edifícios;
- _ABNT NBR 6120– Cargas para cálculo de estruturas de edificações;
- _ABNT NBR 14762 – Dimensionamento de perfis formados a frio;
- _ABNT NBR-8800 – Detalhamento para Execução e montagem de estruturas metálicas;
- _AISC – Manual of Steel Structure, 9º edition.

4.3.1.2 Aplicação no Projeto

Estrutura da cobertura da quadra poliesportiva coberta.

4.4 COBERTURAS

4.4.1 Telhas Metálicas - onduladas calandradas e planas - aço pré-pintado branco

4.4.1.1 Caracterização e Dimensões do Material

- Telhas onduladas calandradas de aço pré-pintado - cor branca.
- 995 mm (cobertura útil) x 50 mm (espessura) x conforme projeto (comprimento)
- Modelo de Referência:



Isoeste – Telha Standard Ondulada calandrada e reta – OND 17 ou Super Telhas ST 17/980 calandrada e reta

Seqüência de execução

A colocação deve ser feita por fiadas, iniciando-se pelo beiral até a cumeeira, e simultaneamente em águas opostas. Obedecer à inclinação do projeto e a inclinação mínima determinada para cada tipo de telha. As primeiras fiadas devem ser amarradas às ripas com arame de cobre.

4.4.1.2 Aplicação no Projeto e Referência com os Desenhos

Cobertura da Quadra Poliesportiva e vestiários.

- Referências:

QCOB_VEST_ARQ_PCD_01_R01 – Planta, cortes e detalhes

QCOB_VEST_ARQ_PLE_02_R01 – Planta e elevações

QCOB_VEST_ARQ_PLA_03_R01 – Planta, elev. cortes e det. vestiários

QCOB_VEST_ARQ_PLE_04_R01 – Planta e elevação vestiário

4.4.1.3 Normas Técnicas relacionadas:

ABNT NBR 14514:2008, Telhas de aço revestido de seção trapezoidal – Requisitos.

4.5 ESQUADRIAS

4.5.1 Esquadrias de Alumínio

4.5.1.1 Características e Dimensões do Material

As esquadrias (janelas) serão de alumínio na cor natural, fixadas na alvenaria, em vãos requadrados e nivelados com contramarco. Os vidros deverão ter espessura mínima 6 mm. Para especificação, observar a tabela de esquadrias anexo 7.5.

- Os perfis em alumínio natural variam de 3 a 5cm, de acordo com o fabricante.
- Vidros liso comum incolor e miniboreal incolor com 6 mm de espessura.

4.5.1.2 Sequência de execução

A colocação das peças deve garantir perfeito nivelamento, prumo e fixação, verificando se as alavancas ficam suficientemente afastadas das paredes para a ampla liberdade dos movimentos. Observar também os seguintes pontos:

Para o chumbamento do contramarco, toda a superfície do perfil deve ser preenchida com argamassa de areia e cimento (traço em volume 3:1). Utilizar régua de alumínio ou gabarito, amarrados nos perfis do contramarco, reforçando a peça para a execução do chumbamento. No momento da instalação do caixilho propriamente dito, deve haver vedação com mastique nos cantos inferiores, para impedir infiltração nestes pontos.

4.5.1.3 Conexões e interfaces com os demais elementos construtivos:



As esquadrias serão fixadas em vergas de concreto, com 0,10m de espessura, embutidas na alvenaria, apresentando comprimento 0,30m mais longo em relação às laterais das janelas / portas.

4.5.1.4 Aplicação no Projeto e Referências com os Desenhos:

- Referências:

- QCOB_VEST_ARQ_PLE_02_R01 – Planta e elevações
- QCOB_VEST_ARQ_PLA_03_R01 – Planta, elev. cortes e det. vestiários
- QCOB_VEST_ARQ_PLE_04_R01 – Planta e elevação vestiário

MATÕES DO NORTE / MA	
PROC.	2308001 / 2021
FLS.	780
RUB.	110

4.5.1.5 Normas Técnicas relacionadas:

ABNT NBR 10821-1: *Esquadrias externas para edificações - Parte 1: Terminologia;*

ABNT NBR 10821-2: *Esquadrias externas para edificações - Parte 2: Requisitos e classificação;*

4.5.2 Portas de Madeira

4.5.2.1 Características e Dimensões do Material:

Madeira

Deverá ser utilizada madeira de lei, sem nós ou fendas, não ardida, isenta de carunchos ou brocas. A madeira deve estar bem seca. As folhas de porta deverão ser executadas em madeira compensada de 35 mm, com enchimento sarrafeado, semi-ôca, revestidas com compensado de 3 mm em ambas as faces.

Os marcos e alisares (largura 8cm) deverão ser fixados por intermédio de parafusos, sendo no mínimo 8 parafusos por marco.

Ferragens

As ferragens deverão ser de latão ou em liga de: alumínio, cobre, magnésio e zinco, com partes de aço. O acabamento deverá ser cromado. As dobradiças devem suportar com folga o peso das portas e o regime de trabalho que venham a ser submetidas. Os cilindros das fechaduras deverão ser do tipo monobloco. Para as portas externas, para obtenção de mais segurança, deverão ser utilizados cilindros reforçados. As portas internas poderão utilizar cilindros comuns.

Nas portas indicadas em projeto, onde se atende a NBR 9050, serão colocados puxadores especiais, nos dois lados (interno e externo) de cada porta.

4.5.2.2 Seqüência de execução:

Antes dos elementos de madeira receberem pintura esmalte, estes deverão ser lixados e receber no mínimo duas demãos de selante, intercaladas com lixamento e polimento, até possuírem as superfícies lisas e isentas de asperezas.

4.5.2.3 Aplicação no Projeto e Referências com os Desenhos:

- Portas revestidas: com pintura esmalte cor PLATINA,
- Conjuntos Marcos e Alisares: pintura esmalte, cor PLATINA;



MATÕES DO NORTE / MA
PROC. 2308001 / 2022
FLS. 181
RUB. 115

- Conjuntos de fechadura e maçaneta;
- Dobradiças (3 para cada folha de porta);
- Puxadores (barra metálica para acessibilidade).

- Referências:

QCOB_VEST_ARQ_PLA_03_R01 – Planta, elev. cortes e det. vestiários

QCOB_VEST_ARQ_PLE_04_R01 – Planta e elevação vestiário

4.5.2.4 Normas Técnicas relacionadas:

- _ ABNT NBR 7203: *Madeira serrada e beneficiada;*
- _ ABNT NBR 15930-1: *Portas de madeira para edificações - Parte 1: Terminologia e simbologia;*
- _ ABNT NBR 15930-2: *Portas de madeira para edificações - Parte 1: Requisitos.*

4.6 IMPERMEABILIZAÇÕES

4.6.1 Tinta Betuminosa

4.6.1.1 Caracterização e Dimensões do Material:

Tinta asfáltica para concreto, alvenarias, ou composição básica de asfalto a base de solvente. Anticorrosiva e impermeabilizante.

4.6.1.2 Sequência de execução:

A superfície devera estar limpa, retirada toda a sujeira e empecilhos que comprometam a eficiência do produto.

A forma correta e a aplicação com duas demãos, sendo cada uma em sentidos diferentes, necessitando um tempo de 12 horas em a 1a e a 2a demão.

A pintura impermeabilizante deve cobrir toda a superfície da fundação, conexões e interfaces com os demais elementos construtivos.

4.6.1.3 Aplicação no Projeto e Referência com os Desenhos:

- Vigas Baldrame

- Referências:

QCOB_VEST_ARQ_PLE_04_R01 – Planta e elevação vestiário

4.6.1.4 Normas Técnicas relacionadas

- _ ABNT NBR 9575 - Impermeabilização - Seleção e projeto
- _ ABNT NBR 9574 - Execução de impermeabilização – Procedimento
- _ ABNT NBR 15352 - Mantas termoplásticas de polietileno de alta densidade (PEAD) e de polietileno linear (PEBDL) para impermeabilização
- _ ABNT NBR 9685 - Emulsão asfáltica para impermeabilização



4.7 ACABAMENTOS/REVESTIMENTOS

Foram definidos para acabamento materiais padronizados, resistentes e de fácil aplicação. Antes da execução do revestimento, deve-se deixar transcorrer tempo suficiente para o assentamento da alvenaria (aproximadamente 7 dias) e constatar se as juntas estão completamente curadas. Em tempo de chuvas, o intervalo entre o término da alvenaria e o início do revestimento deve ser maior.

4.7.1 Pintura de Superfícies Metálicas

4.7.1.1 Características e Dimensões do Material

As superfícies metálicas receberão pintura a base de esmalte sintético conforme especificado em projeto e quadro abaixo.

Material: Tinta esmalte sintético CORALIT
Qualidade: de primeira linha
Cor: amarelo ouro (estrutura de cobertura).
Acabamento: acetinado
Fabricante: Coral ou equivalente



Figura 1: cor amarela para pintura sobre estrutura de aço.

4.7.1.2 Sequência de execução

Aplicar Pintura de base com primer: Kromik Metal Primer 74 ou equivalente
Pintura de acabamento

Número de demãos: tantas demãos, quantas forem necessárias para um acabamento perfeito, no mínimo duas. Deverá ser rigorosamente observado o intervalo entre duas demãos subseqüentes indicados pelo fabricante do produto.

Deverão ser observadas as especificações constantes no projeto estrutural metálico de referência.

4.7.1.3 Aplicação no Projeto e Referência com os Desenhos

- Estrutura metálica treliçada da quadra poliesportiva coberta;
- Alambrado metálico do contorno da Quadra;
- Tabelas, corrimãos, traves.

- Referências:

- QCOB_VEST_ARQ_PCD_01_R01 – Planta, cortes e detalhes
- QCOB_VEST_ARQ_PLE_02_R01 – Planta e elevações
- QCOB_VEST_ARQ_PLE_05_R01 – Detalhes

4.7.1.4 Normas Técnicas relacionadas:

_ABNT NBR 11702: *Tintas para construção civil – Tintas para edificações não industriais – Classificação;*

MATÕES DO NORTE / MA	
PROC.	2308001 / 1202 1
FLS.	0182
RUB.	[assinatura]



ABNT NBR 13245: Tintas para construção civil - Execução de pinturas em edificações não industriais - Preparação de superfície.

MATÕES DO NORTE / MA	
PROC.	2308001 12021
FLS.	183
RUB.	110

4.7.2 Paredes externas – Pintura Acrílica

4.7.2.1 Características e Dimensões do Material

As paredes externas receberão revestimento de pintura acrílica para fachadas sobre reboco desempenado fino e acabamento fosco.

- Modelo de Referência: tinta Suvinil Fachada Acrílico contra Microfissuras, ou equivalente, nas cores indicadas no item 4.7.2.3.

4.7.2.2 Seqüência de execução:

Ressalta-se a importância de teste das tubulações hidrossanitárias, antes de iniciado qualquer serviço de revestimento. Após esses testes, recomenda-se o enchimento dos rasgos feitos durante a execução das instalações, a limpeza da alvenaria, a remoção de eventuais saliências de argamassa das justas. As áreas a serem pintadas devem estar perfeitamente secas, a fim de evitar a formação de bolhas.

O revestimento ideal deve ter três camadas: chapisco, emboço e reboco liso, antes da aplicação da massa corrida.

4.7.2.3 Aplicação no Projeto e Referências com os Desenhos:

- Fachada fundos vestiário – Cor Branco Gelo
- Pilares de concreto da quadra - Cor amarelo ouro
- Estrutura de concreto – Cor Branco Gelo.

- Referências:

QCOB_VEST_ARQ_PLE_02_R01 – Planta e elevações

4.7.2.4 Normas Técnicas relacionadas:

ABNT NBR 11702: Tintas para construção civil – Tintas para edificações não industriais – Classificação;

ABNT NBR 13245: Tintas para construção civil - Execução de pinturas em edificações não industriais - Preparação de superfície.

4.7.3 Paredes externas – Cerâmica 10cmx10cm

4.7.3.1 Características e Dimensões do Material

Revestimento em cerâmica 10X10 cm para áreas externas, nas cores branco, azul escuro e amarelo, conforme aplicações descritas no item. 4.7.3.3.

- Será utilizado rejuntamento epóxi cinza platina com especificação indicada pelo modelo referência.

- Modelo de Referência:


Marca: Tecnogres:



- 1 - Modelo: BR 10010; linha: 10x10 antipichação; cor branco, acetinado;
- 2 - Modelo: BR 10180; linha: 10x10 antipichação; cor azul escuro, brilho;
- 3 - Modelo: BR 10090; linha: 10x10 antipichação; cor amarelo, brilho;

ou Marca: Eliane:

- 1 - Linha: Fachadas Arquitetural; Modelo: Neve 10x10
- 2 - Linha: Fachadas Arquitetural; Modelo: Azul escuro 10x10
- 3 - Linha: Fachadas Arquitetural; Modelo: Amarelo 10x10



4.7.3.2 Seqüência de execução

Ressalta-se a importância de teste das tubulações hidrossanitárias, antes de iniciado qualquer serviço de revestimento. Após esses testes, recomenda-se o enchimento dos rasgos feitos durante a execução das instalações, a limpeza da alvenaria, a remoção de eventuais saliências de argamassa das justas e o umedecimento da área a ser revestida.

As peças serão assentadas com argamassa industrial indicada para áreas externas, obedecendo rigorosamente a orientação do fabricante quanto à espessura das juntas, realizando o rejuntamento com rejunte epóxi, recomendado pelo fabricante.

4.7.3.3 Aplicação no Projeto e Referências com os Desenhos:

- Fachada vestiário.

- Referências:

QCOB_VEST_ARQ_PLE_02_R01 – Planta e elevações

QCOB_VEST_ARQ_PLA_03_R01 – Planta, elev. cortes e det. vestiários

QCOB_VEST_ARQ_PLE_04_R01 – Planta e elevação vestiário

Normas Técnicas relacionadas:

_ ABNT NBR 13755: *Revestimento de paredes externas e fachadas com placas cerâmicas e com utilização de argamassa colante – Procedimento;*

4.7.4 Paredes internas – áreas molhadas

Nas paredes dos Vestiários serão aplicadas cerâmicas 30x40cm, e acima dela, pintura com tinta acrílica, acabamento acetinado, sobre massa acrílica PVA, conforme esquema de cores definido no projeto.

4.7.5 Caracterização e Dimensões do Material:

Cerâmica (30x40cm):

Revestimento em cerâmica 30X40cm, branca.

- Comprimento 40cm x Largura 30cm.

- Modelo de Referência: Marca: Eliane; Linha: Forma Slim; Modelo: Branco AC 30 x 40 cm.

- Será utilizado rejuntamento epóxi cinza platina com especificação indicada pelo modelo referência.

Pintura:



- As paredes (acima da cerâmica de 30x40cm até o teto) receberão revestimento de pintura acrílica sobre massa corrida, aplicada sobre o reboco desempenado fino, cor: BRANCO GELO.

- Modelo de referência: Tinta Suvnil Banheiros e Cozinha (epóxi a base de água), com acabamento acetinado, cor Branco Gelo, ou equivalente.

4.7.5.1 Sequência de execução:

As cerâmicas serão assentadas com argamassa industrial indicada para áreas internas, obedecendo rigorosamente a orientação do fabricante quanto à espessura das juntas. A última demão de tinta deverá ser feita após a instalações das portas e divisórias quando da finalização dos ambientes.

4.7.5.2 Aplicação no Projeto e Referências com os Desenhos:

- Vestiário – Cerâmica branca 30x40 até 2,50m – pintura acrílica cor Branco Gelo acima de 2,50m.

- Referências:

QCOB_VEST_ARQ_PLA_03_R01 – Planta, elev. cortes e det. vestiários

4.7.6 Piso em Cerâmica 40x40 cm

4.7.6.1 Caracterização e Dimensões do Material:

- Pavimentação em piso cerâmico PEI-5;
- Peças de aproximadamente: 0,40m (comprimento) x 0,40m (largura)
- Modelos de Referência: Marca: Eliane; Coleção: Cargo Plus Gray, Cor: Cinza.(400mm x 400mm)

4.7.6.2 Sequência de execução:

O piso será revestido em cerâmica 40cmx40cm branco gelo PEI-05, assentada com argamassa industrial adequada para o assentamento de cerâmica e espaçadores plásticos em cruz de dimensão indicada pelo modelo referência. Será utilizado rejuntamento epóxi cinza platina com dimensão indicada pelo modelo referência.

4.7.6.3 Conexões e interfaces com os demais elementos construtivos:

As peças cerâmicas serão assentadas com argamassa industrial adequada para o assentamento de cerâmica, sobre contrapiso de concreto. O encontro com os fechamentos verticais revestidos com cerâmica.

4.7.6.4 Aplicação no Projeto e Referências com os Desenhos:

- Vestiários – cor cinza;

MATÕES DO NORTE	
PROC.	2308001 / 2021
FLS.	785
RUB.	410



- Referências:

QCOB_VEST_ARQ_PLA_03_R01 – Planta, elev. cortes e det. vestiários

4.7.6.5 Normas Técnicas relacionadas:

- _ ABNT NBR 9817, *Execução de piso com revestimento cerâmico – Procedimento*;
- _ ABNT NBR 13816, *Placas cerâmicas para revestimento – Terminologia*;
- _ ABNT NBR 13817, *Placas cerâmicas para revestimento – Classificação*;
- _ ABNT NBR 13818, *Placas cerâmicas para revestimento – Especificação e métodos de ensaios*;

PROC.	208001	1202
FLS.	186	
RUB.	110	

4.7.7 Piso em Cimento desempenado (calçada)

4.7.7.1 Caracterização e Dimensões do Material:

- Pavimentação em cimento desempenado, com argamassa de cimento e areia; com 3cm de espessura e acabamento camurçado;
- Placas de: aproximadamente 1,00m (comprimento) x 1,00m (largura) x 3cm (altura)

4.7.7.2 Sequência de execução:

- Serão executados pisos cimentados com 3cm de espessura de cimento e areia, traço 1:3, acabamento camurçado, sobre piso de concreto com 7 cm de espessura. Os pisos levarão juntas de dilatação com perfis retos e alinhados, distanciadas a cada 1,00m. Deve ser previsto um traço ou a adição de aditivos ao cimentado que resultem em um acabamento liso e pouco poroso. Deve ser considerada declividade mínima de 0,5% em direção às canaletas ou pontos de escoamento de água. A superfície final deve ser desempenada.

4.7.7.3 Aplicação no Projeto e Referencias com os Desenhos:

- calçadas de acesso e de contorno da quadra e vestiários;

- Referências:

QCOB_VEST_ARQ_PCD_01_R01 – Planta, cortes e detalhes
QCOB_VEST_ARQ_PLE_04_R01 – Planta e elevação vestiário


4.7.7.4 Normas Técnicas relacionadas:

- _ ABNT NBR 12255:1990 – *Execução e utilização de passeios públicos*.

4.7.8 Piso industrial polido (quadra)

4.7.8.1 Caracterização e Dimensões do Material:

- Piso industrial polido, em concreto armado, fck 25MPa e demarcação da quadra com pintura à base de resina acrílica e tinta epóxi antiderrapante nas cores azul, amarela, laranja e branca e verde.





MATÕES DO NORTE / MA	
PROC. 2208001	12024
FLS. 787	
RUB. 415	

Estrutura do piso:

- Espessura da placa: 9cm - com tolerância executiva de +1cm/-0,5cm
- Armadura superior, tela soldada nervurada Q-92 em painel:
 - A armadura deve ser constituída por telas soldadas CA-60 fornecidas em painéis e que atendam a NBR 7481.
- Barras de transferência: barra de aço liso $\varnothing=12,5\text{mm}$; comprimento 35cm, metade pintada e engraxada;

- Sub Base:

- A sub base de 9cm com tolerância executiva de +2cm/- 1cm deverá ser preparada com brita graduada simples, com granulometria com diâmetro máximo de 19 mm.

4.7.8.2 Sequência de execução:

- Preparo da sub-base:

- A compactação deverá ser efetuada com sapo mecânico ou com placas vibratórias; nas regiões confinadas, próximas aos pilares e bases deve-se proceder à compactação com placas vibratórias, de modo a obter-se pelo menos 100% de compactação na energia do proctor modificado.

- Isolamento da placa e sub-base:

- O isolamento entre a placa e a sub-base, deve ser feito com filme plástico (espessura mínima de 0,15mm), como as denominadas lonas pretas; nas regiões das emendas, deve-se promover uma superposição de pelo menos 15cm.
- As formas devem ser rígidas o suficiente para suportar as pressões e ter linearidade superior a 3mm em 5m;

- Colocação das armaduras:

- A armadura deve ter suas emendas feitas pela superposição de malhas da tela soldada, nos sentidos transversais e longitudinais.

- Plano de concretagem:


- A execução do piso deverá ser feita por faixas, onde um longo pano é concretado e posteriormente as placas são cortadas, fazendo com que haja continuidade nas juntas longitudinais.

- Acabamento superficial:

- A regularização da superfície do concreto deve ser efetuada com ferramenta denominada rodo de corte, aplicado no sentido transversal da concretagem, algum tempo após a concretagem, quando o material está um pouco mais rígido.

- Desempeno mecânico do concreto:

- Deverá ser executado, quando a superfície estiver suficientemente rígida e livre da água superficial de exsudação. A operação mecânica deve ser executada quando o concreto suportar o peso de uma pessoa, deixando uma marca entre 2 a 4mm de profundidade. O desempenho deve iniciar-se ortogonal à direção da régua vibratória, obedecendo sempre a mesma direção. Após o desempenho, deverá ser executado o alisamento superficial do concreto.



- Cura:

- A cura do piso pode ser do tipo química ou úmida. Nos locais onde houver pintura, a cura química deverá ser removida conforme especificação do fabricante

- Serragem das juntas:

- As juntas do tipo serradas deverão ser cortadas logo (em profundidade mínima de 3 cm) após o concreto tenha resistência suficiente para não se desagregar devendo obedecer à ordem cronológica do lançamento;

- Selagem das juntas:

- A selagem das juntas deverá ser feita quando o concreto estiver atingido pelo menos 70% de sua retração final;
- Quando não indicado em projeto, deve-se considerar declividade mínima de 0,5% no sentido do eixo transversal ou do longitudinal para as extremidades da quadra devendo neste caso, todos os ajustes de declividade serem iniciados no preparo do sub leito.

Após a completa cura do concreto (aprox. 30 dias), a superfície deve ser preparada para receber a pintura demarcatória. Lavar ou escovar, eliminando toda poeira, partículas soltas, manchas gordurosas, sabão e mofo. Após limpeza e secagem total, fazer o molde demarcando a faixa a ser pintada, com aplicação da fita crepe em 2 camadas, tomando cuidado para que fiquem bem fixas, uniformes e perfeitamente alinhadas.

4.7.8.3 Aplicação no Projeto e Referencias com os Desenhos:

- Piso da quadra poliesportiva coberta.

- Referências:

QCOB_VEST_ARQ_PCD_01_R01 – Planta, cortes e detalhes

QCOB_VEST_ARQ_PLE_04_R01 – Planta e elevação vestiário

4.7.8.4 Normas Técnicas relacionadas:

_NBR 7480 - Barras e fios de aço destinados a armaduras para concreto armado.

_NBR 7481 - Tela de aço soldada, para armadura de concreto.

_NBR 7212 - Execução de concreto dosado em central - Procedimento.

_NBR 11578 - Cimento Portland Composto.

_NBR 5735 - Cimento Portland de Alta Resistência Inicial.

_NBR 5733 - Cimento Portland de Alto Forno.

_NBR 11801 - Argamassa de Alta Resistência Mecânica para Pisos.

_NBR 5739 - Ensaio de Compressão de Corpos de Prova Cilíndricos.

_NBR 7223 - Determinação da Consistência pelo Abatimento de Tronco de Cone - Método de Ensaio.

_ASTM C309-03 - Standard Specification for Liquid Membrane Forming Compounds for Curing Concrete.

_ASTM E - 1155/96 - Standard Test Method for Determining FF Floor Flatness and FL Floor Levelness Numbers.

_BS 8204-2:2003 - Screeds, Bases and in Situ Floorings - Part 2: Concrete Wearing Surfaces.



MATÕES DO NORTE / MA	
PROG. 2308001	1202 2
FLS. 1789	
RUB. 410	

4.7.9 Tetos – Pintura

4.7.9.1 Características e Dimensões do Material:

- Pintura PVA cor BRANCO NEVE (acabamento fosco) sobre massa corrida PVA.

4.7.9.2 Aplicação no Projeto e Referências com os Desenhos:

- Pintura em todas as lajes da escola.

- Referências:

QCOB_VEST_ARQ_PLE_04_R01 – Planta e elevação vestiário

4.7.10 Louças

Visando facilitar a aquisição e futuras substituições das bacias sanitárias, das cubas e dos lavatórios, o projeto padrão adota todas as louças da escola na cor branca e com as seguintes sugestões, conforme modelos de referência abaixo.

4.7.10.1 Caracterização do Material:

Os modelos de referência estão indicados no anexo 6.4 (louças e metais).

4.7.10.2 Aplicação no Projeto e Referências com os Desenhos:

-Vestiários Masculino e Feminino.

- Referências:

QCOB_VEST_ARQ_PLE_04_R01 – Planta e elevação vestiário

4.7.11 Metais / Plásticos

Visando facilitar a aquisição e futuras substituições das torneiras, das válvulas de descarga e das cubas de inox, o projeto padrão sugere que todos os metais da escola sejam de marcas difundidas em todo território nacional, conforme modelos de referência abaixo.

Serão sugeridos neste Memorial apenas os itens de metais aparentes, todos os complementos (ex.: sifões, válvulas para ralo das cubas, acabamentos dos registros) foram incluídos na planilha orçamentária, seguindo o padrão de qualidade das peças aqui especificadas.

4.7.11.1 Caracterização do Material:

Os modelos de referência estão indicados na tabela 7.3 (louças e metais).

4.7.11.2 Aplicação no Projeto e Referências com os Desenhos:

- Vestiários Masculino e Feminino.

- Referências:

QCOB_VEST_ARQ_PLE_04_R01 – Planta e elevação vestiário



MATÕES DO NORTE / MA	
PROCO	12021
FLS.	1190
RUB.	110

4.7.12 Bancadas em granito

4.7.12.1 Características e Dimensões do Material:

Granito cinza andorinha, acabamento Polido

- Dimensões variáveis, conforme projeto.
- As bancadas deverão ser instaladas a 90cm do piso.
- Espessura do granito: 20mm.

4.7.12.2 Sequência de execução:

A fixação das bancadas de granito só poderá ser feita após a colagem das cubas (realizada pela marmoraria). Para a instalação das bancadas de granito, deve ser feito um rasgo no reboco, para o chumbamento dentro da parede.

- Nas bancadas, haverá $\frac{1}{2}$ parede de tijolos (espessura 10cm) para apoio das bancadas.

4.7.12.3 Aplicação no Projeto e Referências com os Desenhos:

- Vestiários;
- Referências:
QCOB_VEST_ARQ_PLA_03_R01 – Planta, elev. cortes e det. Vestiários

4.7.13 Elementos Metálicos

4.7.13.1 Alambrados da quadra coberta

4.7.13.1.1 Caracterização e Dimensões do Material

Alambrado metálico composto de quadros estruturais em tubo de aço galvanizado a fogo, tipo industrial, requadros para fixação da tela em barra chata galvanizada e fechamento de Tela de arame galvanizado em malha quadrangular com espaçamento de 2".

- Dimensões: Quadros estruturais em tubo de aço galvanizado - $\varnothing=1\frac{1}{2}$ " e=2mm;
- Requadros para fixação da tela em barra chata galvanizada - $\frac{3}{4}$ " e=3/16";
- Batedor em barra chata galvanizada - $\frac{3}{4}$ " e=3/16"
- Trava de fechamento em barra redonda galvanizada a fogo ($\varnothing=1/2$ ")
- Porta-cadeado em barra chata galvanizada ($1\frac{1}{4}$ " e=3/16");
- Tela de arame galvanizado (fio 10 = 3,4mm) em malha quadrangular com espaçamento de 2".

4.7.13.1.2 Sequência de execução:

Os montantes e o travamento horizontal deverão ser fixados por meio de solda elétrica em cordões corridos por toda a extensão da superfície de contato. Todos os locais onde houver ponto de solda e/ou corte, devem estar isentos de rebarbas, poeira, gordura, graxa, sabão, ferrugem ou qualquer outro contaminante. A tela deverá ser esticada, transpassada e amarrada no requadro do portão.



Ministério da Educação
Fundo Nacional de Desenvolvimento da Educação
Coordenação Geral de Infra-Estrutura - CGEST

FNDE
Fundo Nacional
de Desenvolvimento
da Educação

4.7.13.1.3 Aplicação no Projeto e Referências com os Desenhos:

- Alambrado da quadra;

- Referências:

QCOB_VEST_ARQ_PCD_01_R01 – Planta, cortes e detalhes

QCOB_VEST_ARQ_PLE_02_R01 – Planta e elevações

QCOB_VEST_ARQ_PLE_05_R01 – Detalhes

MATÕES DO NORTE / MA	
PROG.	2308001 / 2022
FLS.	147
RUB.	115



MATÕES DO NORTE / MA	
PROJ.	230800L 1202 1
FLS.	190
RUB.	11

5 HIDRÁULICA



FNDE
MATOZINHO NORTE / MA
de Desenvolvimento
PROCO 2308001 nº 1202
FLS. 193
RUB. [assinatura]

5.1 INSTALAÇÕES DE ÁGUA FRIA

Para o cálculo da demanda de consumo de água do Projeto da Quadra Coberta com Vestiários foi considerado o abastecimento através do sistema de abastecimento da escola para o reservatório previsto para a Quadra .

5.1.1 Sistema de Abastecimento

Para o abastecimento de água potável dos estabelecimentos de ensino, foi considerado um sistema indireto, ou seja, a água proveniente da rede pública não segue diretamente aos pontos de consumo, ficando armazenada em reservatório, que têm por finalidade principal garantir o suprimento de água da edificação em caso de interrupção do abastecimento pela concessionária local de água e uniformizar a pressão nos pontos e tubulações da rede predial. A reserva que foi estipulada é equivalente a dois consumos diários da edificação.

A água da concessionária local, após passar pelo hidrômetro da edificação, abastecerá diretamente o reservatório instalado em local especificado em projeto, com capacidade para 3.000L. A água, a partir do reservatório, segue pela coluna de distribuição predial para a edificação, como consta nos desenhos do projeto.

5.1.2 Ramal Predial (somente em quadras externas a escola)

Os hidrômetros deverão ser instalados em local adequado, a 1,50m, no máximo, da testada do imóvel e devem ficar abrigados em caixa ou nicho, de alvenaria ou concreto. O hidrômetro terá dimensões e padrões conforme dimensionamento da concessionária local de água e esgoto.

A partir do hidrômetro, haverá uma tubulação de 25mm, em PVC Rígido, para abastecer o reservatório. Deve haver livre acesso do pessoal do Serviço de Águas ao local do hidrômetro de consumo.

5.1.3 Reservatório

O reservatório é destinado ao recebimento da água da rede pública e à reserva de água para consumo, proveniente da rede e recalçada através do conjunto motor-bomba. A casa de máquinas, localizada abaixo do reservatório, é destinada a instalação dos conjuntos motor-bomba (não financiado pelo FNDE).

5.1.4 Normas Técnicas relacionadas

- ABNT NBR 5626, *Instalação predial de água fria;*
- ABNT NBR 5648, *Tubo e conexões de PVC-U com junta soldável para sistemas prediais de água fria – Requisitos;*
- ABNT NBR 5680, *Dimensões de tubos de PVC rígido;*
- ABNT NBR 5683, *Tubos de PVC – Verificação da resistência à pressão hidrostática interna;*
- ABNT NBR 9821, *Conexões de PVC rígido de junta soldável para redes de distribuição de água – Tipos – Padronização;*
- ABNT NBR 14121, *Ramal predial – Registros tipo macho em ligas de cobre – Requisitos;*
- ABNT NBR 14877, *Ducha Higiênica – Requisitos e métodos de ensaio;*



- ABNT NBR 14878, *Ligações flexíveis para aparelhos hidráulicos sanitários – Requisitos e métodos de ensaio*;
- ABNT NBR 15097-1, *Aparelhos sanitários de material cerâmico – Parte 1: Requisitos e métodos de ensaios*;
- ABNT NBR 15097-2, *Aparelhos sanitários de material cerâmico – Parte 2: Procedimentos para instalação*;
- ABNT NBR 15206, *Instalações hidráulicas prediais – Chuveiros ou duchas – Requisitos e métodos de ensaio*;
- ABNT NBR 15423, *Válvulas de escoamento – Requisitos e métodos de ensaio*;
- ABNT NBR 15704-1, *Registro – Requisitos e métodos de ensaio – Parte 1: Registros de pressão*;
- ABNT NBR 15705, *Instalações hidráulicas prediais – Registro de gaveta – Requisitos e métodos de ensaio*;
- DMAE - *Código de Instalações Hidráulicas*;
- EB-368/72 - *Torneiras*;
- NB-337/83 - *Locais e Instalações Sanitárias Modulares*.

5.2 INSTALAÇÕES DE ESGOTO SANITÁRIO

A instalação predial de esgoto sanitário foi baseada segundo o Sistema Dual que consiste na separação dos esgotos primários e secundários através de um desconector, conforme ABNT NBR 8160 – Sistemas prediais de esgoto sanitário – Projeto e execução.

As caixas de inspeções deverão ser localizadas nas áreas externas dos blocos e fora das projeções dos pátios. Todos os tubos e conexões da rede de esgoto deverão ser em PVC rígido.

A destinação final do sistema de esgoto sanitário deverá ser feita em rede pública de coleta de esgoto sanitário, quando não houver disponível, adotar a solução individual de destinação de esgotos sanitários.

O sistema predial de esgotos sanitários consiste em um conjunto de aparelhos, tubulações, acessórios e desconectores e é dividido em dois subsistemas:

5.2.1 Subsistema de Coleta e Transporte

Todos os trechos horizontais previstos no sistema de coleta e transporte de esgoto sanitário devem possibilitar o escoamento dos efluentes por gravidade, através de uma declividade constante. Recomendam-se as seguintes declividades mínimas:

- 1,5% para tubulações com diâmetro nominal igual ou inferior a 75mm;
- 1% para tubulações com diâmetro nominal igual ou superior a 100mm.

Os coletores enterrados deverão ser assentados em fundo de vala nivelado, compactado e isento de materiais pontiagudos e cortantes que possam causar algum dano à tubulação durante a colocação e compactação. Em situações em que o fundo de vala possuir material rochoso ou irregular, aplicar uma camada de areia e compactar, de forma a garantir o nivelamento e a integridade da tubulação a ser instalada. Após instalação e verificação do caimento os tubos deverão receber camada de areia com recobrimento mínimo de 20cm. Em áreas sujeitas a tráfego de veículos aplicar camada de 10cm de



concreto para proteção da tubulação. Após recobrimento dos tubos poderá ser a vala recoberta com solo normal.

5.2.2 Subsistema de Ventilação

Todas as colunas de ventilação devem possuir terminais de ventilação instalados em suas extremidades superiores e estes devem estar a 30cm acima do nível do telhado. As extremidades abertas de todas as colunas de ventilação devem ser providas de terminais tipo chaminé, que impeçam a entrada de águas pluviais diretamente aos tubos de ventilação.

5.2.3 Solução Individual de Destinação de Esgotos Sanitários

Nos municípios em que não houver rede pública de coleta de esgotos na região do estabelecimento de ensino, quando as condições do solo e a legislação ambiental vigente permitirem, serão instaladas soluções individuais de destinação dos esgotos. Essa solução consiste num conjunto de fossa séptica, filtro anaeróbico e sumidouro a serem construídos conforme o Projeto Padrão disponibilizado. Como complemento ao sumidouro, nos casos onde houver necessidade, está prevista a execução de rede de infiltração, com 3 valas de 10 metros de comprimento (itens não financiados pelo FNDE).

O dimensionamento dessas utilidades foi baseado em uma população de projeto de 130 pessoas, e as diretrizes das ABNT NBR 7229 – Projeto, construção e operação de sistemas de tanques sépticos e ABNT NBR 13969 – Tanques sépticos - Unidades de tratamento complementar e disposição final dos efluentes líquidos - Projeto, construção e operação.

5.2.4 Normas Técnicas Relacionadas

- ABNT NBR 7229, *Projeto, construção e operação de sistemas de tanques sépticos*;
- ABNT NBR 7362-2, *Sistemas enterrados para condução de esgoto – Parte 2: Requisitos para tubos de PVC com parede maciça*;
- ABNT NBR 7367, *Projeto e assentamento de tubulações de PVC rígido para sistemas de esgoto sanitário*;
- ABNT NBR 7968, *Diâmetros nominais em tubulações de saneamento nas áreas de rede de distribuição, adutoras, redes coletoras de esgoto e interceptores – Padronização*;
- ABNT NBR 8160, *Sistemas prediais de esgoto sanitário – Projeto e execução*;
- ABNT NBR 9051, *Anel de borracha para tubulações de PVC rígido coletores de esgoto sanitário – Especificação*;
- ABNT NBR 9648, *Estudo de concepção de sistemas de esgoto sanitário – Procedimento*;
- ABNT NBR 9649, *Projeto de redes coletoras de esgoto sanitário – Procedimento*;
- ABNT NBR 9814, *Execução de rede coletora de esgoto sanitário – Procedimento*;
- ABNT NBR 10569, *Conexões de PVC rígido com junta elástica, para coletor de esgoto sanitário – Tipos e dimensões – Padronização*;
- ABNT NBR 12266, *Projeto e execução de valas para assentamento de tubulação de água esgoto ou drenagem urbana – Procedimento*;



- ABNT NBR 13969, *Tanques sépticos – Unidades de tratamento complementar e disposição final dos efluentes líquidos – Projeto, construção e operação;*
- ABNT NBR 14486, *Sistemas enterrados para condução de esgoto sanitário – Projeto de redes coletoras com tubos de PVC;*
- Normas Regulamentadoras do Capítulo V, Título II, da CLT, relativas à Segurança e Medicina do Trabalho:
 - NR 24 - *Condições Sanitárias e de Conforto nos Locais de Trabalho;*
 - Resolução CONAMA 377 - *Licenciamento Ambiental Simplificado de Sistemas de Esgotamento Sanitário.*

5.3 SISTEMAS DE PROTEÇÃO CONTRA INCÊNDIO

A classificação de risco para as edificações que compreendem os estabelecimentos de ensino é de risco leve, segundo a classificação de diversos Corpos de Bombeiros do país. São exigidos os seguintes sistemas:

- Sinalização de segurança: as sinalizações auxiliam as rotas de fuga, orientam e advertem os usuários da edificação.
- Extintores de incêndio: para todas as áreas da edificação os extintores deverão atender a cada tipo de classe de fogo A, B e C. A locação e instalação dos extintores constam da planta baixa e dos detalhes do projeto.
- Iluminação de emergência: o sistema adotado foi de blocos autônomos, com autonomia mínima de 1 hora, instalados nas paredes, conforme localização e detalhes indicados no projeto.
- SPDA – Sistema de proteção contra descargas atmosféricas: o sistema adotado, concepções, plantas e detalhes constam no projeto.

5.3.1 Normas Técnicas Relacionadas

- NR 23 – *Proteção Contra Incêndios;*
- NR 26 – *Sinalização de Segurança;*
- ABNT NBR 5419, *Proteção de estruturas contra descargas atmosféricas;*
- ABNT NBR 7195, *Cores para segurança;*
- ABNT NBR 9077, *Saídas de Emergência em Edifícios;*
- ABNT NBR 10898, *Sistema de iluminação de emergência;*
- ABNT NBR 12693, *Sistema de proteção por extintores de incêndio;*
- ABNT NBR 13434-1, *Sinalização de segurança contra incêndio e pânico – Parte 1: Princípios de projeto;*
- ABNT NBR 13434-2, *Sinalização de segurança contra incêndio e pânico – Parte 2: Símbolos e suas formas, dimensões e cores;*
- ABNT NBR 15808, *Extintores de incêndio portáteis;*
- Normas e Diretrizes de Projeto do Corpo de Bombeiros Local;



Ministério da Educação
Fundo Nacional de Desenvolvimento da Educação
Coordenação Geral de Infra-Estrutura - CGEST

FNDE
Fundo Nacional
de Desenvolvimento
da Educação

MATÕES DO NORTE / MA
PROC. 2308001 / 2021
FLS. 1797
RUB.

6 ELÉTRICA



FNDE
FUNDO NACIONAL DE DESENVOLVIMENTO DA EDUCAÇÃO
ESTADOS DO NORTE-ESTE
DOC. 2308006
FLS. 1108
RUB. JAB

6.1 INSTALAÇÕES ELÉTRICAS

No projeto de instalações elétricas foram definidos distribuição geral das luminárias, pontos de força, comandos, circuitos, chaves, proteções e equipamentos. O atendimento à edificação foi considerado em baixa tensão, conforme a tensão operada pela concessionária local em 110V ou 220V. Os alimentadores foram dimensionados com base o critério de queda de tensão máxima admissível considerando a distância aproximada de 20 metros do quadro geral de baixa tensão até a subestação em poste. Caso a distância seja maior, os alimentadores deverão ser redimensionados.

Os circuitos que serão instalados seguirão os pontos de consumo através de eletrodutos, condutores e caixas de passagem. Todos os materiais deverão ser de qualidade para garantir a facilidade de manutenção e durabilidade.

A partir dos QD, localizado no acesso ao depósito, que seguem em eletrodutos conforme especificado no projeto.

Todos os circuitos de tomadas serão dotados de dispositivos diferenciais residuais de alta sensibilidade para garantir a segurança. As luminárias especificadas no projeto preveem lâmpadas de baixo consumo de energia como as fluorescentes e luz mista, reatores eletrônicos de alta eficiência, alto fator de potência e baixa taxa de distorção harmônica.

O acionamento dos comandos das luminárias é feito por seções. Dessa forma aproveita-se melhor a iluminação natural ao longo do dia, permitindo acionar apenas as seções que se fizerem necessária, racionalizando o uso de energia.

6.1.1 Normas Técnicas Relacionadas

- NR 10 – *Segurança em Instalações e Serviços em Eletricidade*;
- ABNT NBR 5382, *Verificação de iluminância de interiores*;
- ABNT NBR 5410, *Instalações elétricas de baixa tensão*;
- ABNT NBR 5413, *Iluminância de interiores*;
- ABNT NBR 5444, *Símbolos gráficos para instalações elétricas prediais*;
- ABNT NBR 5461, *Iluminação*;
- ABNT NBR 5471, *Condutores elétricos*;
- ABNT NBR 6689, *Requisitos gerais para condutos de instalações elétricas prediais*;
- ABNT NBR 10898, *Sistema de iluminação de emergência*;
- ABNT NBR IEC 60081, *Lâmpadas fluorescentes tubulares para iluminação geral*;
- ABNT NBR IEC 60669-2-1, *Interruptores para instalações elétricas fixas residenciais e similares – Parte 2-1: Requisitos particulares - Interruptores eletrônicos*;
- ABNT NBR IEC 60884-2-2, *Plugues e tomadas para uso doméstico e análogo – Parte 2-2: Requisitos particulares para tomadas para aparelhos*;
- ABNT NBR NM 247-1, *Cabos isolados com policloreto de vinila (PVC) para tensões nominais até 450/750 V – Parte 1: Requisitos gerais (IEC 60227-1, MOD)*;
- ABNT NBR NM 60669-1, *Interruptores para instalações elétricas fixas domésticas e análogas – Parte 1: Requisitos gerais (IEC 60669-1:2000, MOD)*;
- ABNT NBR NM 60884-1, *Plugues e tomadas para uso doméstico e análogo – Parte 1: Requisitos gerais (IEC 60884-1:2006 MOD)*.



Ministério da Educação
Fundo Nacional de Desenvolvimento da Educação
Coordenação Geral de Infra-Estrutura - CGEST

FNDE
Fundo Nacional
de Desenvolvimento
da Educação

MATÕES DO NORTE / MA	
PROC.	2308001 / 2021
FLS.	199
RUB.	<i>[assinatura]</i>

7 ANEXOS



MATÕES DO NORTE / MA
PROC. 2308001 12021
FLS. 800
RUB. *[assinatura]*

7.1 TABELA DE DIMENSÕES E ÁREAS

Quadra Coberta			
Quantidade	Ambientes	Dimensões Internas (CxLxH)	Áreas Úteis (m²)
01	Quadra poliesportiva coberta c/ arquibancada	32,40 x 21,20 x variável	686,88
02	Vestiários (feminino e masculino)	9,10 x 3,35 x 2,90	30,48
01	Depósito	1,55 x 2,55 x 2,90	3,95
	Área Útil Total		721,31

7.2 TABELA DE REFERENCIA DE CORES E ACABAMENTOS

Elementos	Ambientes	Especificações	Cores	
Elementos de fechamento, Paredes e Pilares	Fachadas	Cerâmica 10x10 cm (Vestiário)	Branco, azul e amarelo	
		Pintura acrílica (Cobogós de fechamento)	Amarelo claro	
		Pintura acrílica (paredes da quadra e vestiário)	Branco	
	Sanitários e Vestiários		Pintura esmalte sintético (pilares de concreto da quadra)	Amarelo
			Pintura tinta de piso (arquibancada)	Cinza
			Cerâmica 30x40cm (do piso à altura de 2,50m)	Branco
Janelas	Vestiários	Folhas das janelas*	Alumínio Natural	
Portas	Vestiários	Folha de Porta	Platina	



Elementos	Ambientes	Especificações	Cores
		Alisares	Platina
	Box dos Sanitários	Folha de porta	Branco
		Estrutura metálica	Amarelo
Cobertura	Quadra com vestiários	Telhas metálicas	Branco
Tetos	Vestiário	Pintura PVA acabamento fosco	Branco Neve
	Contorno da quadra	Concreto	Cinza
Piso	Áreas Molhadas	Cerâmica antiderrapante 40x40cm	Cinza
	Quadra	Piso industrial polido com cimento comum com granitina/ demarcações coloridas com pintura à base de resina acrílica	Cinza/ azul, amarelo, laranja, branco e verde

7.3 TABELA DE ESPECIFICAÇÕES DE LOUÇAS E METAIS

Vestiários (feminino e masculino) da Quadra Coberta

04	Bacia Sanitária Convencional Izy, cor Branco Gelo, código P.11, DECA, ou equivalente
04	Assento plástico Izy, Código AP.01, DECA, ou equivalente
06	Cuba de Embutir Oval cor Branco Gelo, código L.37, DECA, ou equivalente
06	Torneira para lavatório de mesa bica baixa Izy, código 1193.C37, DECA ou equivalente
06	Chuveiro Maxi Ducha, LORENZETTI, com Mangueira plástica/desviador para duchas elétricas, código 8010-A, LORENZETTI, ou equivalente
06	Acabamento para registro pequeno Linha Izy, código: 4900.C37.PQ, DECA ou equivalente
04	Papeleira Metálica Linha Izy, código 2020.C37, DECA ou equivalente
02	Dispenser Toalha Linha Excellence, código 7007, Melhoramentos ou equivalente
02	Saboneteira Linha Excellence, código 7009, Melhoramentos ou equivalente

Sanitário PNE (feminino e masculino) da Quadra Coberta

02	Bacia Sanitária Vogue Plus, Linha Conforto com abertura, cor Branco Gelo, código: P.51, DECA, ou equivalente
02	Assento Poliéster com abertura frontal Vogue Plus, Linha Conforto, cor Branco Gelo,



código AP.52, DECA, ou equivalente

02	Lavatório de canto suspenso com mesa, código: L76, DECA ou equivalente
06	Barra de apoio, Linha conforto, código 2305.C, cor cromado, DECA, ou equivalente
02	Barra de apoio em "L" para lavatório DECA L76 , em aço inox polido
02	Torneira para lavatório de mesa bica baixa Izy, código 1193.C37, DECA ou equivalente
02	Papeleira Metálica Linha Izy, código 2020.C37, DECA ou equivalente
02	Dispenser Toalha Linha Excellence, código 7007, Melhoramentos ou equivalente
02	Saboneteira Linha Excellence, código 7009, Melhoramentos ou equivalente

7.4 TABELA DE ESQUADRIAS DE MADEIRA

PORTAS DE MADEIRA				
Código	Quantidade	Dimensões Internas (LxH)	Tipo	Ambiente
PM 1	01	0,90x 2,10	01 folha, de abrir, lisa, em madeira.	Depósito
PM 2	02	1,00x 2,10	01 folha, de abrir, em madeira.	Vestiários
PM 3	04	0,60x 1,70	01 folha, de abrir, lisa, em MDF melamínico branco.	Sanitários e vestiários quadra
PM 4	02	0,90x 1,70	01 folha, de abrir, em MDF melamínico branco, c/ barra.	Sanitário PNE da quadra

7.5 TABELA DE ESQUADRIAS DE ALUMÍNIO

JANELAS DE ALUMÍNIO				
Código	Quantidade	Dimensões Internas (LxH)	Tipo	Ambiente
JA 1	29	0,95x 0,40	Fixa e Basculante, de alumínio	Vestiário e depósito

Ferragens para Portas em Madeira

03	Maçaneta, La Fonte, ref. 234 ou equivalente
03	Rosetas, La Fonte, ref. 307 ou equivalente



JANELAS DE ALUMÍNIO				
Código	Quantidade	Dimensões Internas (LxH)	Tipo	Ambiente
03			Fechadura, La Fonte, ref. ST2 EVO-55 ou equivalente	
03			Cilindro, La Fonte, ref. STE 5 pinos ou equivalente	
09			Dobradiças, La Fonte, ref. 95 ou equivalente (3 por porta)	
06			Tarjeta metálica La Fonte, tipo livre/ocupado, acabamento cromado, ref. 719 ou equivalente (para portas PM3 e PM4)	
08			Barra de apoio para PNE 500 mm, em aço inox polido	

7.6 LISTAGEM DE DOCUMENTOS

7.6.1 DOCUMENTOS

Nome do arquivo	Título
QCOB_VEST-ARQ-MED_R01	Memorial Descritivo de Arquitetura
QCOB_VEST_PLH_110V_R01	Planilha Orçamentária 110V
QCOB_VEST_PLH_220V_R01	Planilha Orçamentária 220V

7.6.2 PRODUTOS GRÁFICOS - ARQUITETURA – 05 pranchas

Nome do arquivo	Título	Escala
QCOB_VEST_ARQ_PLA_01_R01	Planta baixa, layout, cortes e detalhe arquibancada	indicada
QCOB_VEST_ARQ_PLA_02_R01	Planta de cobertura e fachadas	1:100
QCOB_VEST_ARQ_PLA_03_R01	Planta baixa, vistas e cortes	1:50
QCOB_VEST_ARQ_PLA_04_R01	Detalhe pintura de piso – Vestiário – cobertura e fachadas	indicada
QCOB_VEST_ARQ_PLA_05_R01	Detalhes	indicada

7.6.3 PRODUTOS GRÁFICOS - ESTRUTURA – 15 pranchas

Estrutura de Concreto

Nome do arquivo	Título	Escala
QCOB-VEST-SCO-01-R01	Planta de carga	1:75
QCOB-VEST-SCO-02-R01	Locação das fundações – fundações em bloco e estaca	1:75
QCOB-VEST-SCO-03-R01	Detalhe dos blocos	1:25
QCOB-VEST-SCO-04-R01	Locação das fundações – fundações em sapatas	1:75
QCOB-VEST-SCO-05-R01	Detalhes das sapatas	1:25
QCOB-VEST-SCO-06-R01	Formas do pavimento nível 000	1:75
QCOB-VEST-SCO-07-R01	Forma pav nível 320	1:75



Nome do arquivo	Título	Escala
QCOB-VEST-SCO-08-R01	Formas – formas do nível 000	1:75
QCOB-VEST-SCO-09-R01	Pilares de concreto	1:25
QCOB-VEST-SCO-10-R01	Pilares do concreto -2	1:25
QCOB-VEST-SCO-11-R01	Vigas baldrame	1:25 e 1:50
QCOB-VEST-SCO-12-R01	Vigas de concreto – nível 320 - 1	1:25 e 1:50
QCOB-VEST-SCO-13-R01	Vigas de concreto - fechamento	1:25 e 1:50

Estrutura Metálica

Nome do arquivo	Título	Escala
QCOB_VEST-SMT-PLA-01--R01	Planta baixa, corte A-B e detalhes	indicada
QCOB_VEST-SMT-PLA-02-R01	Detalhes peças	indicada

7.6.4 PRODUTOS GRÁFICOS – HIDRÁULICA – 03 pranchas

Instalação de Água Fria

Nome do arquivo	Título	Escala
QCOB_VEST_HID_1_R01	Planta térreo, planta sobre laje e isométrico	indicada

Instalação de Esgoto Sanitário

Nome do arquivo	Título	Escala
QCOB_VEST_HID_2_R01	Planta baixa	indicada

Sistema de Proteção contra Incêndio

Nome do arquivo	Título	Escala
QCOB_VEST_HIN_R01	Planta Baixa e detalhes	indicada

7.6.5 PRODUTOS GRÁFICOS – ELÉTRICA – 02 pranchas

Instalações Elétricas – 110 V

Nome do arquivo	Título	Escala
QCOB_VEST_ELE_127-220V_R01	Quadro de cargas – diagramas unifilares	indicada

Instalações Elétricas – 220 V

Nome do arquivo	Título	Escala
QCOB_VEST_ELE_220-370V_R01	Quadro de cargas – diagramas unifilares	indicada

PROponente: PREFEITURA MUNICIPAL DE MATOES DO NORTE-MA

Nº DO CONVÊNIO: (1007988) PAC 2 - CONSTRUÇÃO DE QUADRA ESCOLAR COBERTA 003/2013 - MATÕES DO NORTE - MA

DESCRIÇÃO DA OBRA: CONCLUSÃO DA CONSTRUÇÃO DE UMA QUADRA ESCOLAR COBERTA COM VESTIÁRIO/PROJETO PADRÃO FNDE NO POVOADO COIVARAS, MUNICÍPIO DE MATOES DO NORTE/MA

LOCAL: POVOADO COIVARAS - MATOES DO NORTE - MA.

PLANILHA ORÇAMENTARIA					
ITEM	SERVIÇO	CONTRATADO			
		UNID	QUANT.	P. UNIT	TOTAL
1	SERVIÇOS PRELIMINARES				0,00
1.1	Abrigo provisório c/ pavimento para alojamento e depósito	M2		196,93	0,00
1.2	Placa da obra - padrão governo federal	M2		210,33	0,00
1.3	Locação da obra - execução de gabarito	M2		5,03	0,00
1.4	Instalações provisórias de esgoto	UND.		216,08	0,00
1.5	Instalações provisórias de energia	UND.		985,72	0,00
1.6	Instalações provisórias de água	UND.		510,33	0,00
				-	
2	TRABALHO EM TERRA				0,00
2.1	Escavação manual solo de 1a.cat. prof. até 1,50m	M3		20,26	0,00
2.2	Aterro c/ compactação manual s/ controle, mat. c/ aquisição	M3		25,7	0,00
2.3	Reaterro c/ compactação manual s/ controle, material da vala	M3		11,39	0,00
2.4	Carga manual de entulho em caminhão basculante	M3		10,25	0,00
2.5	Transporte de material, exceto rocha em caminhão até 10km	M3		0,69	0,00
				-	
3	INFRA-ESTRUTURA				0,00
3.1	Lastro de concreto magro traço 1:4:8, espessura 5 cm, preparo mecânico	M2		14,95	0,00
3.2	Forma plana chapa compensada plastificada, esp.= 12mm util. 5x	M2		39,07	0,00
3.3	Concreto armado fck 25 MPa, usinado, inclusive lançamento	M3		1039,86	0,00
3.4	Forma plana chapa compensada plastificada, esp.= 12mm util. 5x	M2		39,07	0,00
3.5	Concreto armado fck 25 MPa, usinado, inclusive lançamento	M3		1039,86	0,00
3.6	Impermeabilização com tinta betuminosa em fundações	M2		5,49	0,00
				-	
4	SUPER ESTRUTURA				0,00
4.1	Forma plana chapa compensada plastificada, esp.= 12mm util. 5x	M2		39,07	0,00
4.2	Concreto armado fck 25 MPa, usinado, inclusive lançamento	M3		1039,86	0,00
4.3	Forma plana chapa compensada plastificada, esp.= 12mm util. 5x	M2		39,07	0,00
4.4	Concreto armado fck 25 MPa, usinado, inclusive lançamento	M3		1039,86	0,00
4.5	Laje premoldada para forro (e=12cm), inclusive capeamento (e=4cm) e escoramento	M2		73,09	0,00
				-	
5	ALVENARIA				0,00
5.1	Alvenaria de tijolo cerâmico (9x19x24)cm, e= 0,09m, com argamassa (traço 1:2:8 - cimento/cal/areia), junta de 2,0cm	M2		27,63	0,00
5.2	Alvenaria de tijolo cerâmico (9x19x24)cm, e= 0,19m, com argamassa (traço 1:2:8 - cimento/cal/areia), junta de 2,0cm	M2		39,66	0,00
5.3	Alvenaria de tijolo cerâmico maciço (4x9x17), esp = 0,04m, com argamassa (traço 1:2:8 - cimento/cal/areia), junta de 2,0cm	M2		50,56	0,00
5.4	Elemento vazado de concreto (40x40x7cm) assentados com argamassa (cimento e areia traço 1:3)	M2		55,15	0,00





PREFEITURA MUNICIPAL DE MATÕES DO NORTE
AV. DR. ANTONIO SAMPAIO, 100 – CENTRO CEP 65.468-000

CNPJ Nº 01.612.831/0001-87

MATÕES DO NORTE / MA
PROC. 2308001 / 2024
FLS. 806
RUB. #

PROPONENTE: PREFEITURA MUNICIPAL DE MATOES DO NORTE-MA

Nº DO CONVÊNIO: (1007988) PAC 2 - CONSTRUÇÃO DE QUADRA ESCOLAR COBERTA 003/2013 - MATÕES DO NORTE - MA

DESCRIÇÃO DA OBRA: CONCLUSÃO DA CONSTRUÇÃO DE UMA QUADRA ESCOLAR COBERTA COM VESTIÁRIO/PROJETO PADRÃO FNDE NO POVOADO COIVARAS, MUNICÍPIO DE MATOES DO NORTE/MA

LOCAL: POVOADO COIVARAS - MATOES DO NORTE - MA.

PLANILHA ORÇAMENTARIA

ITEM	SERVIÇO	CONTRATADO			
		UNID	QUANT.	P. UNIT	TOTAL
1	SERVIÇOS PRELIMINARES				0,00
5.5	Elemento vazado de concreto (50x50x10cm) anti-chuva assentados com argamassa (imento e areia traço 1:3)	M2		39,34	0,00
6	COBERTURA				0,00
6.1	Estrutura de aço em arco vão de 30m	M2		87,58	0,00
6.2	Telha metálica em chapa galvanizada e=0.5mm	M2		40,76	0,00
7	ESQUADRIAS				4.187,63
7.1	Porta de madeira (1,00x2,10 m) com bandeira (1,00x0,80 m) - inclusive ferragens, conforme projeto de esquadrias	UND.	2,00	587,46	1.174,92
7.2	Porta de madeira (0,90x2,10 m) - inclusive ferragens, conforme projeto de esquadrias	UND.	1,00	438,93	438,93
7.3	Porta de madeira - Banheiros e Sanitários (0,60 m) completa inclusive targeta metálica	UND.	4,00	423,34	1.693,36
7.4	Porta de madeira - Banheiros e Sanitários (0,80 m) completa inclusive targeta metálica - WC PNE	UND.	2,00	440,21	880,42
8	REVESTIMENTO				0,00
8.1	Chapisco c/ argamassa de cimento e areia s/ peneirar traço 1:3 esp.= 5mm p/ parede	M2		6,31	0,00
8.2	Emboço c/ argamassa de cimento e areia s/ peneirar, traço 1:7	M2		14,41	0,00
8.3	Reboco c/argamassa pré-fabricada, adesivo de alta resistência p/tinta epóxi esp= 5mm p/parede	M2		12,79	0,00
8.4	Revestimento cerâmico de paredes PEI IV - cerâmica 20 x 20 cm - incl. rejunte - conforme projeto	M2		26,73	0,00
8.5	Revestimento cerâmico de paredes PEI IV - cerâmica 10 x 10 cm - incl. rejunte - conforme projeto	M2		34,1	0,00
9	PISOS				8.538,04
9.1	Lastro de brita graduada apiloadada (esp.=6 cm)	M2		27,26	0,00
9.2	Piso em concreto armado com tela e juntas de dilatação (esp.=10cm)	M2		40,59	0,00
9.3	Piso em concreto simples despolado (esp.=5cm), inclusive contrapiso	M2	19,32	21,5	415,38
9.4	Junta de retração, serrada com disco diamantado, para pavimentos em placa de concreto, profund.= 5cm, inclusive preenchimento com mastique	M	627,05	12,94	8.122,66
9.5	Piso cerâmico esmaltado PEI V - 33 x 33 cm - incl. rejunte - conforme projeto	M2		26,1	0,00
10	PINTURA				48.695,09
10.1	Aplicação de selador acrílico	M2	847,20	2,35	1.990,92
10.2	Demarcação de quadra com tinta acrílica	M	360,00	5,08	1.829,41

PROPONENTE: PREFEITURA MUNICIPAL DE MATOES DO NORTE-MA

Nº DO CONVÊNIO: (1007988) PAC 2 - CONSTRUÇÃO DE QUADRA ESCOLAR COBERTA 003/2013 - MATÕES DO NORTE - MA

DESCRIÇÃO DA OBRA: CONCLUSÃO DA CONSTRUÇÃO DE UMA QUADRA ESCOLAR COBERTA COM VESTIÁRIO/PROJETO PADRÃO FNDE NO POVOADO COIVARAS, MUNICÍPIO DE MATOES DO NORTE/MA

LOCAL: POVOADO COIVARAS - MATOES DO NORTE - MA.

PLANILHA ORÇAMENTARIA					
ITEM	SERVIÇO	CONTRATADO			
		UNID	QUANT.	P. UNIT	TOTAL
1	SERVIÇOS PRELIMINARES				0,00
10.3	Emassamento de superfície, com aplicação de 02 demãos de massa acrílica	M2	88,60	7,6	673,36
10.4	Esmalte sintético em estrutura de aço carbono 50 micra com revólver	M2	1.114,00	10,93	12.176,02
10.5	Pintura c/ primer epoxi em estrutura de aço carbono 25 micra com revólver	M2	1.114,00	6,81	7.585,89
10.6	Pintura de acabamento com aplicação de 02 demãos de tinta acrílica	M2	847,20	11,38	9.641,14
10.7	Pintura de piso com tinta à base de resina epóxi	M2	480,00	23,93	11.487,47
10.8	Pintura em tinta PVA latex (02 demãos), inclusive emassamento	M2	476,00	6,96	3.310,89
11	INSTALAÇÕES HIDRAULICA				3.820,72
11.1	"Adaptador soldável curto c/ bolsa-rosca para registro 20 mm - 1/2""	Unidade		7,14	0,00
11.2	"Adaptador soldável curto c/ bolsa-rosca para registro 25 mm - 3/4""	Unidade		7,76	0,00
11.3	"Adaptador soldável curto c/ bolsa-rosca para registro 32 mm - 1""	Unidade		11,15	0,00
11.4	"Adaptador soldável curto c/ bolsa-rosca para registro 50 mm - 1.1/2""	Unidade		13,35	0,00
11.5	Bucha de redução soldável curta 50 mm - 40 mm	Unidade		4,45	0,00
11.6	Bucha de redução soldável longa 40 mm - 25 mm	Unidade		5,79	0,00
11.7	Caixa d'água em fibra de vidro - cap. 3.000 litros	Unidade	1,00	944,45	944,45
11.8	Engate flexível plástico	Unidade	10,00	8,72	87,15
11.9	Flange para caixa d'água 25 mm	Unidade	3,00	7,53	22,59
11.10	Flange para caixa d'água 50 mm	Unidade	2,00	13,01	26,02
11.11	Joelho 90° soldável 25 mm	Unidade		3,85	0,00
11.12	Joelho 90° soldável 32 mm	Unidade		4,58	0,00
11.13	Joelho 90° soldável 50 mm	Unidade		7,58	0,00
11.14	"Joelho 90° soldável com bucha de latão - 20 mm - 1/2""	Unidade		6,04	0,00
11.15	Joelho de redução 90° soldável 32 mm - 25 mm	Unidade		5,23	0,00
11.16	"Joelho de redução 90° soldável com bucha de latão 25 mm - 1/2""	Unidade		8,72	0,00
11.17	Luva de redução soldável 40 mm - 32 mm	Unidade		4,55	0,00
11.18	Luva de redução soldável 50 mm - 20 mm	Unidade		4,55	0,00
11.19	Luva soldável 32 mm	Unidade		3,18	0,00
11.20	"Luva soldável com rosca - 3/4""	Unidade		2,66	0,00
11.21	"Registro de gaveta c/ canopla cromada (1"")"	Unidade		59,63	0,00
11.22	"Registro de gaveta c/ canopla cromada (1.1/2"")"	Unidade		100,78	0,00
11.23	"Registro de gaveta c/ canopla cromada (1/2"")"	Unidade		53,28	0,00
11.24	"Registro de gaveta c/ canopla cromada (3/4"")"	Unidade		54,59	0,00
11.25	"Registro de pressão c/ canopla cromada (3/4"")"	Unidade		54,59	0,00
11.26	Tê 90° soldável - 25 mm	Unidade		4,26	0,00
11.27	Tê 90° soldável - 40 mm	Unidade		5,94	0,00
11.28	Tê 90° soldável - 50 mm	Unidade		8,05	0,00



PROPONENTE: PREFEITURA MUNICIPAL DE MATOES DO NORTE-MA


Nº DO CONVÊNIO: (1007988) PAC 2 - CONSTRUÇÃO DE QUADRA ESCOLAR COBERTA 003/2013 - MATÕES DO NORTE - MA

DESCRIÇÃO DA OBRA: CONCLUSÃO DA CONSTRUÇÃO DE UMA QUADRA ESCOLAR COBERTA COM VESTIÁRIO/PROJETO PADRÃO FNDE NO POVOADO COIVARAS, MUNICÍPIO DE MATOES DO NORTE/MA

LOCAL: POVOADO COIVARAS - MATOES DO NORTE - MA.

PLANILHA ORÇAMENTARIA

ITEM	SERVIÇO	CONTRATADO			
		UNID	QUANT.	P. UNIT	TOTAL
1	SERVIÇOS PRELIMINARES				0,00
11.29	Tê de redução 90º soldável 32 mm - 25 mm	Unidade		5,55	0,00
11.30	Tê de redução 90º soldável 50 mm - 40 mm	Unidade		8,05	0,00
11.31	"Torneira cromada para lavatório 1/2""	Unidade	8,00	58,26	466,08
11.32	"Torneira de bóia p/caixa d'agua em pvc d = 3/4""	Unidade	1,00	43,09	43,09
11.33	Tubo PVC rígido soldável - 20 mm	M		7,73	0,00
11.34	Tubo PVC rígido soldável - 25 mm	M		10,33	0,00
11.35	Tubo PVC rígido soldável - 32 mm	M		15,71	0,00
11.36	Tubo PVC rígido soldável - 40 mm	M		19,93	0,00
11.37	Tubo PVC rígido soldável - 50 mm	M		20,09	0,00
11.38	União soldável - 20 mm	Unidade		4,28	0,00
11.39	União soldável - 50 mm	Unidade		8,56	0,00
11.40	Vaso sanitario para deficientes físicos para válvula de descarga, em louca branca, com acessórios, inclusive assento, conjunto de fixação, anel de vedação, tubo PVC de ligação	Unidade	2,00	557,49	1.114,98
11.41	Vaso sanitario sifonado, para válvula de descarga, em louca branca, com acessórios, inclusive assento plástico, anel de vedação, tubo PVC de ligação	Unidade	4,00	279,09	1.116,36
				-	
12	INSTALAÇÕES SANITÁRIAS				0,00
12.1	Bucha de redução longa 50 mm - 40 mm	Unidade		4,65	0,00
12.2	Caixa de inspeção de esgoto sifonada (60x60 cm)	Unidade		262,16	0,00
12.3	Caixa sifonada (100x100x50 mm)	Unidade		26,99	0,00
12.4	Caixa sifonada (150x150x50 mm)	Unidade		26,99	0,00
12.5	Curva 90º curta - 40 mm	Unidade		3,28	0,00
12.6	Fossa séptica, em concreto armado, (d 2,50 x h 12,00)	Unidade		10390,26	0,00
12.7	Joelho 45º - 40 mm	Unidade		4,9	0,00
12.8	Joelho 45º -50 mm	Unidade		5,01	0,00
12.9	Joelho 90º - 100 mm	Unidade		6,06	0,00
12.10	"Joelho 90º c/ anel p/ esgoto secundário 40 mm - 1.1/2""	Unidade		3,92	0,00
12.11	Junção simples 100 mm - 100 mm	Unidade		14,39	0,00
12.12	Junção simples 100 mm - 50 mm	Unidade		11,89	0,00
12.13	Junção simples 50 mm - 50 mm	Unidade		9,35	0,00
12.14	"Sifão de copo para pia e lavatório 1"" - 1.1/2""	Unidade		14,49	0,00
12.15	Sumidouro em alvenaria (d 2,30 x h 6,00)	Unidade		1277,25	0,00
12.16	Tê sanitário 100 mm - 50 mm	Unidade		9,91	0,00
12.17	Tubo PVC ponta e bolsa c/ virola - 50 mm	M		18,63	0,00
12.18	Tubo rígido c/ ponta lisa 100 mm	M		26,65	0,00
12.19	Tubo rígido c/ ponta lisa 40 mm	M		14,73	0,00
12.20	Tubo rígido c/ ponta lisa 50 mm	M		16,23	0,00
12.21	"Válvula para lavatório e tamque 1""	Unidade		8,98	0,00
				-	
13	DRENAGEM PLUVIAL				6.751,05
13.1	Calha em chapa de aço galvanizado nº 24	M	72,00	21,95	1.580,40
13.2	Tubo de queda - água pluvial DN=150 mm	M	20,00	51,2	1.024,00



PROPONENTE: PREFEITURA MUNICIPAL DE MATOES DO NORTE-MA

Nº DO CONVÊNIO: (1007988) PAC 2 - CONSTRUÇÃO DE QUADRA ESCOLAR COBERTA 003/2013 - MATÕES DO NORTE - MA

DESCRIÇÃO DA OBRA: CONCLUSÃO DA CONSTRUÇÃO DE UMA QUADRA ESCOLAR COBERTA COM VESTIÁRIO/PROJETO PADRÃO FNDE NO POVOADO COIVARAS, MUNICÍPIO DE MATOES DO NORTE/MA

LOCAL: POVOADO COIVARAS - MATOES DO NORTE - MA.

PLANILHA ORÇAMENTARIA					
ITEM	SERVIÇO	CONTRATADO			
		UNID	QUANT.	P. UNIT	TOTAL
1	SERVIÇOS PRELIMINARES				0,00
13.3	Joelho PVC 90° d=150 mm - tubulação pluvial	M	4,00	22,7	90,80
13.4	"Ralo hemisférico tipo ""abacaxi"" com tela de aço com funil de saída cônico"	Unidade	4,00	35,93	143,73
13.5	Canaleta de concreto c/ tampa removível em chapa de aço (0,25 x 0,25 x 0,25m)	M	36,00	108,67	3.912,12
14	INSTALAÇÕES ELÉTRICAS 127/220				10.203,32
14.1	"Condutele em alumínio tipo T de 3/4""", inclusive acessórios"	Unidade		11,14	0,00
14.2	"Condutele em alumínio tipo L de 3/4""", inclusive acessórios"	Unidade		10,79	0,00
14.3	"Condutele em alumínio tipo TA de 3/4""", inclusive acessórios"	Unidade		18,29	0,00
14.4	"Condutele em alumínio tipo XA de 3/4""", inclusive acessórios"	Unidade		17,73	0,00
14.5	"Caixa de PVC 4x2""", inclusive espelho"	Unidade		4,11	0,00
14.6	"Caixa PVC octogonal 4x4"""	Unidade		5,98	0,00
14.7	Condutor de cobre unipolar, isolamento em PVC/70°C, camada de proteção em PVC, não propagador de chamas, classe de tensão 750V, encordoamento classe 5, flexível, com seção 2,5 mm²	M		2,15	0,00
14.8	Condutor de cobre unipolar, isolamento em PVC/70°C, camada de proteção em PVC, não propagador de chamas, classe de tensão 750V, encordoamento classe 5, flexível, com seção 4 mm²	M	541,90	2,15	1.165,09
14.9	Condutor de cobre unipolar, isolamento em PVC/70°C, camada de proteção em PVC, não propagador de chamas, classe de tensão 750V, encordoamento classe 5, flexível, com seção 16 mm²	M	14,00	8,01	112,14
14.10	Condutor de cobre unipolar, isolamento em PVC/90°C, camada de proteção em PVC, não propagador de chamas, classe de tensão 1000V, encordoamento classe 5, flexível, com seção 35 mm²	M	41,00	12,17	498,90
14.11	Tomada 2p + t de embutir, 10 A, completa	Unidade	2,00	10,71	21,42
14.12	Tomada 2p + t para piso, 10 A, completa	Unidade	1,00	16,75	16,75
14.13	Interruptor 1 tecla simples	Unidade	7,00	8,1	56,70
14.14	Disjuntor termomagnético monopolar 10 A, padrão DIN (linha branca)	Unidade	5,00	11,21	56,05
14.15	Disjuntor termomagnético binopolar 20 A, padrão DIN (linha branca)	Unidade	5,00	46,00	229,98
14.16	Disjuntor termomagnético binopolar 25 A, padrão DIN (linha branca)	Unidade	8,00	46,00	368,00
14.17	Disjuntor termomagnético tripolar 150 A, padrão DIN (linha branca)	Unidade	2,00	134,55	269,10
14.18	Disjuntor termomagnético tripolar 175 A, padrão DIN (linha branca)	Unidade	1,00	170,58	170,58
14.19	Dispositivo residual diferencial - DR 125A In 30 mA	Unidade	1,00	192,24	192,24
14.20	Quadro de distribuição de embutir, com barramento, em chapa de aço, para 4 disjuntores unipolares + 8 bipolares + 1 tripolar + 1 DR, padrão europeu (linha branca), exclusive disjuntores	Unidade	1,00	251,51	251,51
14.21	Quadro de distribuição de embutir, com barramento, em chapa de aço, para 1 disjuntor unipolar + 5 bipolares + 2 tripolares, padrão europeu (linha branca), exclusive disjuntores	Unidade	1,00	226,51	226,51
14.22	"Eletroduto de pvc rígido roscável, 1""", inclusive curvas"	M	22,00	8,53	187,66
14.23	"Eletroduto de pvc rígido roscável, 3/4""", inclusive curvas"	M	32,00	7,7	246,40



PROPONENTE: PREFEITURA MUNICIPAL DE MATOES DO NORTE-MA

Nº DO CONVÊNIO: (1007988) PAC 2 - CONSTRUÇÃO DE QUADRA ESCOLAR COBERTA 003/2013 - MATÕES DO NORTE - MA

DESCRIÇÃO DA OBRA: CONCLUSÃO DA CONSTRUÇÃO DE UMA QUADRA ESCOLAR COBERTA COM VESTIÁRIO/PROJETO PADRÃO FNDE NO POVOADO COIVARAS, MUNICÍPIO DE MATOES DO NORTE/MA

LOCAL: POVOADO COIVARAS - MATOES DO NORTE - MA.

PLANILHA ORÇAMENTARIA

ITEM	SERVIÇO	CONTRATADO			
		UNID	QUANT.	P. UNIT	TOTAL
1	SERVIÇOS PRELIMINARES				0,00
14.24	"Eletroduto de pvc rígido roscável, 1.1/2"" - inclusive curvas"	M	22,00	9,83	216,26
14.25	"Eletroduto de ferro galvanizado d= 3/4"" - inclusive braçadeiras"	M	86,00	14,25	1.225,50
14.26	"Eletroduto de ferro galvanizado d= 1"" - inclusive braçadeiras"	M	17,00	14,96	254,32
14.27	"Eletroduto de ferro galvanizado d= 1.1/2"" - inclusive braçadeiras"	M	34,00	21,31	724,54
14.28	Luminária calha sobrepôr p/lamp.fluorescente 2x40w, completa, incl.reator eletrônico e lâmpadas	Unidade	6,00	85,29	511,74
14.29	Luminária calha sobrepôr p/lamp.fluorescente 1x40w, completa, incl.reator eletrônico e lâmpadas	Unidade	1,00	62,43	62,43
14.30	Luminária blindada p/ alta pressão, linha industrial projetor hermético para lâmpada de luz mista de 500 W, com proteção da lâmpada	Unidade	15,00	209,3	3.139,50
15	SISTEMA DE PROTEÇÃO CONTRA DESCARGAS ATMOSFÉRICAS (SPDA)				1.602,89
15.1	Caixa de inspeção 30x30x40 cm com tampa de ferro fundido	Unidade	5,00	76,58	382,90
15.2	"Conector de bronze para haste 5/8""	Unidade	12,00	1,56	18,72
15.3	Cordoalha de cobre nu 35 mm ²	Unidade	24,00	30,15	723,60
15.4	"Haste tipo Cooperweld 5/8"" - 3m"	Unidade	5,00	33,85	169,25
15.5	Tubo PVC 40 mm	Unidade	18,00	14,64	263,52
15.6	Terminal de pressão tipo prensa com 4 parafusos	Unidade	5,00	8,98	44,90
16	SERVIÇOS DIVERSOS				29.988,34
16.1	"Alambrado com tela de arame galvanizado fio 12 bwg, malha 2"" , revestido em pvc, fixada com tubos de ferro galvanizado 2""	M2	147,00	130,88	19.239,36
16.2	"Portão em tubo de ferro galvanizado 2"" e tela de arame galvanizado fio 12 bwg, malha 2"" , revestido em pvc, inclusive dobradiças e fechadura"	Unidade	4,00	386,00	1.544,00
16.3	Bancada em granito cinza andorinha para lavatório com testeiros - espessura 2cm, largura 50 cm, conforme projeto	M	4,80	125,89	604,27
16.4	Banco de concreto armado polido (l=0,45m) sem arestas, conforme projeto	M	4,80	141,64	679,87
16.5	"Barra de apoio para deficiente em ferro galvanizado de 11/2"" , l = 140cm (lavatório), inclusive parafusos de fixação e pintura"	Unidade	2,00	88,34	176,68
16.6	"Barra de apoio para deficiente em ferro galvanizado de 11/2"" , l = 80cm (bacia sanitária e mictório), inclusive parafusos de fixação e pintura"	Unidade	8,00	88,34	706,72
16.7	Espelho plano 4mm	M2	4,50	154,31	694,40
16.8	Estrutura metálica c/ tabelas de basquete	Cj	1,00	1290,03	1.290,03
16.9	Estrutura metálica de traves de futsal	Cj	1,00	3487,5	3.487,50
16.10	Estrutura metálica p/ rede de voley	Cj	1,00	373,06	373,06
16.11	Soleira em granito cinza andorinha, l = 15 cm, e = 2 cm	M	2,90	51,71	149,96
16.12	Limpeza geral	M2	861,56	1,21	1.042,49





PREFEITURA MUNICIPAL DE MATÕES DO NORTE
AV. DR. ANTONIO SAMPAIO, 100 – CENTRO CEP 65.468-000

CNPJ Nº 01.612.831/0001-87

MATÕES DO NORTE / MA	
PROCO	23080001 12021
FLS.	811
RUB.	AD

PROPONENTE: PREFEITURA MUNICIPAL DE MATOES DO NORTE-MA

Nº DO CONVÊNIO: (1007988) PAC 2 - CONSTRUÇÃO DE QUADRA ESCOLAR COBERTA 003/2013 - MATÕES DO NORTE - MA

DESCRIÇÃO DA OBRA: CONCLUSÃO DA CONSTRUÇÃO DE UMA QUADRA ESCOLAR COBERTA COM VESTIÁRIO/PROJETO PADRÃO FNDE NO POVOADO COIVARAS, MUNICÍPIO DE MATOES DO NORTE/MA

LOCAL: POVOADO COIVARAS - MATOES DO NORTE - MA.

PLANILHA ORÇAMENTARIA

ITEM	SERVIÇO	CONTRATADO			
		UNID	QUANT.	P. UNIT	TOTAL
1	SERVIÇOS PRELIMINARES				0,00
TOTAL GERAL R\$:					113.787,07

PROponente: PREFEITURA MUNICIPAL DE MATOES DO NORTE-MA

Nº DO CONVÊNIO: (1007988) PAC 2 - CONSTRUÇÃO DE QUADRA ESCOLAR COBERTA 003/2013 - MATÕES DO NORTE - MA

DESCRIÇÃO DA OBRA: CONCLUSÃO DA CONSTRUÇÃO DE UMA QUADRA ESCOLAR COBERTA COM VESTIÁRIO/PROJETO PADRÃO FNDE NO POVOADO COIVARAS, MUNICÍPIO DE MATOES DO NORTE/MA

LOCAL: POVOADO COIVARAS - MATOES DO NORTE - MA.

CRONOGRAMA FÍSICO FINANCEIRO							
ÍTEM	DISCRIMINAÇÃO DE SERVIÇOS	VALOR DOS SERVIÇOS	PESO (%)	SERVIÇOS A EXECUTAR			
				MÊS - 01 / 30 dias	MÊS - 02 / 60 dias	MÊS - 03 / 90 dias	MÊS - 04 / 120 dias
				SIMPL.%	SIMPL.%	SIMPL.%	SIMPL.%
1.0	SERVIÇOS PRELIMINARES	R\$ -	0,00%				
2.0	TRABALHO EM TERRA	R\$ -	0,00%				
3.0	INFRAESTRUTURA	R\$ -	0,00%				
4.0	SUPER ESTRUTURA	R\$ -	0,00%				
5.0	ALVENARIA	R\$ -	0,00%				
6.0	COBERTURA	R\$ -	0,00%				
7.0	ESQUADRIAS	R\$ 4.187,63	3,68%	25%	75%		
				R\$ 1.046,91	R\$ 3.140,72		
8.0	REVESTIMENTO	R\$ -	0,00%				
9.0	PISOS	R\$ 8.538,04	7,50%	50%	50%		
				R\$ 4.269,02	R\$ 4.269,02		
10.0	PINTURA	R\$ 48.695,09	42,79%	25%	25%	25%	25%
				R\$ 12.173,77	R\$ 12.173,77	R\$ 12.173,77	R\$ 12.173,77
11.0	INSTALAÇÃO HIDRAULICA	R\$ 3.820,72	3,36%	50%	50%		
				R\$ 1.910,36	R\$ 1.910,36		
12.0	INSTALAÇÃO SANITÁRIAS	R\$ -	0,00%				
13.0	DRENAGEM PLUVIAL	R\$ 6.751,05	5,93%	50%	50%		
				R\$ 3.375,53	R\$ 3.375,53		
14.0	INSTALAÇÕES ELETRICAS 127/220	R\$ 10.203,32	8,97%		50%	50%	
					R\$ 5.101,66	R\$ 5.101,66	
15.0	SISTEMA DE PROTEÇÃO CONTRA DESCARGAS	R\$ 1.602,89	1,41%		100%		
					R\$ 1.602,89		
16.0	SERVIÇOS DIVERSOS	R\$ 29.988,34	26,35%		25%	25%	50%
					R\$ 7.497,08	R\$ 7.497,08	R\$ 14.994,17
TOTAL GERAL (%)		R\$ 113.787,07	100,00%	20,016%	34,34%	21,77%	23,88%
TOTAL GERAL (R\$)				22.775,59	39.071,03	24.772,51	27.167,94
TOTAL ACUMULADO(R\$)				22.775,59	61.846,62	86.619,13	113.787,07



PROPONENTE: PREFEITURA MUNICIPAL DE MATOES DO NORTE-MA

Nº DO CONVÊNIO: (1007988) PAC 2 - CONSTRUÇÃO DE QUADRA ESCOLAR COBERTA 003/2013 - MATÕES DO NORTE - MA

DESCRIÇÃO DA OBRA: CONCLUSÃO DA CONSTRUÇÃO DE UMA QUADRA ESCOLAR COBERTA COM VESTIÁRIO/PROJETO PADRÃO FNDE NO POVOADO COIVARAS, MUNICÍPIO DE MATOES DO NORTE/MA

LOCAL: POVOADO COIVARAS - MATOES DO NORTE - MA.

COMPOSIÇÃO DA TAXA DE BENEFÍCIOS E DESPESAS INDIRETAS			
Grupo	A	Despesas indiretas	
	A.1	Administração central	4,21%
	A.2	Garantia e Seguro (R)	0,49%
	A.3	Risco (R)	0,35%
	A.4	Outros	
Total do grupo A			5,05%
Grupo	B	Bonificação	
	B.1	Lucro	3,83%
Total do grupo B			3,83%
Grupo	C	Impostos (I)	
	C.1	PIS	0,65%
	C.2	COFINS	3,00%
	C.3	ISSQN	5,00%
	C.4	CPRB (Contribuição Previdenciária sobre Renda Bruta)	0,00%
Total do grupo C			8,65%
Grupo	D	Despesas Financeiras (F)	
		Despesas Financeiras (F)	0,50%
Total do grupo D			0,50%
Fórmula para o cálculo do B.D.I. (benefícios e despesas indiretas)			

BDI=

$$BDI = \frac{(1+(AC+S+R+G)) \times (1+DF) \times (1+L) - 1}{(1 - I)} \times 100$$

20,00%





PREFEITURA MUNICIPAL DE MATÕES DO NORTE
AV. DR. ANTONIO SAMPAIO, 100 – CENTRO CEP 65.468-000

CNPJ Nº 01.612.831/0001-87

MATÕES DO NORTE / MA	
PROC.	2308001 12021
FLS.	817
RUB.	710

PROponente: PREFEITURA MUNICIPAL DE MATOES DO NORTE-MA

Nº DO CONVÊNIO: (1007988) PAC 2 - CONSTRUÇÃO DE QUADRA ESCOLAR COBERTA 003/2013 - MATÕES DO NORTE - MA

DESCRIÇÃO DA OBRA: CONCLUSÃO DA CONSTRUÇÃO DE UMA QUADRA ESCOLAR COBERTA COM VESTIÁRIO/PROJETO PADRÃO FNDE NO POVOADO COIVARAS, MUNICÍPIO DE MATOES DO NORTE/MA

LOCAL: POVOADO COIVARAS - MATOES DO NORTE - MA.

LEIS SOCIAIS: 87,48%

BDI SERVIÇOS: 20,00%

ENCARGOS SOCIAIS SOBRE A MÃO-DE-OBRA

CÓDIGO	DESCRIÇÃO	HORISTA (%)
GRUPO A		
A1	INSS	0,00%
A2	SESI	1,50%
A3	SENAI	1,00%
A4	INCRA	0,20%
A5	SEBRAE	0,60%
A6	SALÁRIO EDUCAÇÃO	2,50%
A7	SEGURO CONTRA ACIDENTES NO TRABALHO	2,00%
A8	FGTS	8,00%
A	TOTAL DOS ENCARGOS SOCIAIS BÁSICOS	15,80%
GRUPO B		
B1	REPOUSO SEMANAL REMUNERADO	16,86%
B2	FERIADOS	3,95%
B4	AUXILIO ENFERMIDADE	0,92%
B5	13º SALÁRIO	11,02%
B6	LICENÇA PATERNIDADE	0,08%
B7	FALTAS JUSTIFICADAS	0,73%
B8	DIAS DE CHUVAS	1,20%
B9	AUXILIO ACIDENTE DE TRABALHO	0,12%
B10	FÉRIAS GOZADAS	12,43%
B11	SALARIO MATERNIDADE	0,03%
B	TOTAL DOS ENCARGOS SOCIAIS QUE RECEBEM INCIDÊNCIAS DE A	47,34%
GRUPO C		
C1	AVISO PRÉVIO INDENIZADO	7,73%
C2	AVISO PRÉVIO TRABALHADO	0,42%
C3	FÉRIAS INDENIZADA	1,74%
C4	DEPOSITO DE RESCISÃO SEM JUSTA CAUSA	4,99%
C5	INDENIZAÇÃO ADICIONAL	0,65%
C	TOTAL DOS ENCARGOS SOCIAIS QUE NÃO RECEBEM AS INCIDÊNCIAS GLOBAIS DE A	15,53%
GRUPO D		
D1	REINCIDÊNCIA DE GRUPO A SOBRE GRUPO B	8,12%
D2	REINCIDÊNCIA DE GRUPO A SOBRE AVISO TRABALHADO E REINCIDÊNCIA DO FGTS SOBRE AVISO PREVIO INDENIZADO	0,69%
D	TOTAL DAS TAXAS DE INCIDÊNCIAS E REINCIDÊNCIAS	8,81%
TOTAL DOS ENCARGOS (A+B+C+D)		87,48%


MATÕES DO NORTE / MA	
PROC.	2308001 / 2021
FLS.	815
RUB.	11

DECLARAÇÃO DE BASE DE PREÇO

Em decorrência da celebração do Termo de Compromisso PAC 8648/2014, que tem como objeto a Conclusão da Construção de uma Quadra Escolar Coberta com vestiário/projeto padrão FNDE no Povoado Coivaras, município de Matões do Norte/MA, declaro que os preços unitários da planilha orçamentária referente a conclusão dos serviços de construção uma quadra escolar coberta no Povoado Coivaras, foi realizada com base no Sistema Nacional de Pesquisa de Custos e Índices da Construção Civil – SINAPI (Janeiro 2014 com desoneração), disponibilizada pela Caixa Econômica Federal, em atendimento ao artigo 127 da Lei nº 2.309/2010 - LDO.

Matões do Norte - MA, 23 de julho de 2021.

Solimar Alves de Oliveira
Prefeito Municipal



MATÕES DO NORTE / MA	
PROC. Nº	2308001 / 2021
FLS.	816
RUB.	115

TOMADA DE PREÇOS Nº 11/2021

ANEXO I – PROJETO BÁSICO

Contratação de empresa especializada na prestação de serviços de conclusão de construções de Quadra Escolar coberta com Vestiário/Projeto padrão FNDE no município de Matões do Norte/MA.

Lote III – Quadra - Povoado Pedras, R\$ 112.365,50 (cento e doze mil, trezentos e sessenta e cinco reais e cinquenta centavos);



Anotação de Responsabilidade Técnica - ART
Lei nº 6.496, de 7 de dezembro de 1977

CREA-MA

ART OBRA / SERVIÇO
Nº MA20210450514

Conselho Regional de Engenharia e Agronomia do Estado do Maranhão

MA
MATÕES DO NORTE - MA
PROC. 2308001/2024
FLS. 817
RUB. [assinatura]

INICIAL

1. Responsável Técnico

MARCEL ALMEIDA SOARES

Título profissional: **ENGENHEIRO CIVIL**

RNP: **1905490119**

Registro: **14825MA**

2. Dados do Contrato

Contratante: **PREFEITURA MUNICIPAL DE MATÕES DO NORTE**

CPF/CNPJ: **01.612.831/0001-87**

AVENIDA DOUTOR ANTONIO SAMPAIO

Nº: **100**

Complemento:

Bairro: **CENTRO**

Cidade: **MATÕES DO NORTE**

UF: **MA**

CEP: **65468000**

Contrato: **Não especificado**

Celebrado em:

Valor: **R\$ 5.000,00**

Tipo de contratante: **Pessoa Jurídica de Direito Público**

Ação Institucional: **Outros**

3. Dados da Obra/Serviço

POVOADO RUA PRINCIPAL

Nº: **00**

Complemento:

Bairro: **POVOADO COIVARAS**

Cidade: **MATÕES DO NORTE**

UF: **MA**

CEP: **65468000**

Data de Início: **31/08/2021**

Previsão de término: **30/08/2022**

Coordenadas Geográficas: **-3.817979, -44.572629**

Finalidade: **Infraestrutura**

Código: **Não Especificado**

Proprietário: **PREFEITURA MUNICIPAL DE MATÕES DO NORTE**

CPF/CNPJ: **01.612.831/0001-87**

4. Atividade Técnica

19 - Fiscalização

Quantidade

Unidade

60 - Fiscalização de obra > CONSTRUÇÃO CIVIL > EDIFICAÇÕES > DE EDIFICAÇÃO >
#TOS_1.1.1.1 - DE ALVENARIA

980,40

m²

Após a conclusão das atividades técnicas o profissional deve proceder a baixa desta ART

5. Observações

FISCALIZAÇÃO NA EXECUÇÃO DE UMA QUADRA COM VESTIÁRIO COM AREA CONSTRUIDA DE 980,40 QUE SERA EXECUTADAS CONFORMES PROJETOS DO FNDE.

6. Declarações

- Cláusula Compromissória: Qualquer conflito ou litígio originado do presente contrato, bem como sua interpretação ou execução, será resolvido por arbitragem, de acordo com a Lei no. 9.307, de 23 de setembro de 1996, por meio do Centro de Mediação e Arbitragem - CMA vinculado ao Crea-MA, nos termos do respectivo regulamento de arbitragem que, expressamente, as partes declaram concordar.

- Declaro que estou cumprindo as regras de acessibilidade previstas nas normas técnicas da ABNT, na legislação específica e no decreto n. 5296/2004.

7. Entidade de Classe

CLUBE DE ENGENHARIA DO MA

8. Assinaturas

Declaro serem verdadeiras as informações acima

MARCEL ALMEIDA SOARES - CPF: 791.274.103-82

Local

data

**PREFEITURA MUNICIPAL DE MATÕES DO NORTE - CNPJ:
01.612.831/0001-87**

9. Informações

* A ART é válida somente quando quitada, mediante apresentação do comprovante do pagamento ou conferência no site do Crea.

10. Valor

Valor da ART: **R\$ 88,78**

Registrada em: **02/09/2021**

Valor pago: **R\$ 88,78**

Nosso Número: **8303385732**


A autenticidade desta ART pode ser verificada em: <https://crea-ma.sitac.com.br/publico/>, com a chave: bx4bz
Impresso em: 10/09/2021 às 10:49:54 por: , ip: 181.220.251.138



[assinatura]

MATÕES DO NORTE / MA
PROC. 2308001 / 1202 1
FLS. 818
RUB. 111

CONCLUSÃO DA CONSTRUÇÃO DE UMA QUADRA ESCOLAR COBERTA COM VESTIÁRIO/PROJETO PADRÃO FNDE NO POVOADO PEDRAS, MUNICÍPIO DE MATOES DO NORTE/MA.





Ministério da Educação
Fundo Nacional de Desenvolvimento da Educação
Coordenação Geral de Infra-Estrutura - CGEST

FNDE
Fundo Nacional
de Desenvolvimento
da Educação

MATÕES DO NORTE / MA
PROC. 2308001 1202 L
FLS. 819
RUB. 110

MEMORIAL DESCRITIVO E ESPECIFICAÇÕES TÉCNICAS




Imagem meramente ilustrativa

PROJETO PADRÃO PARA QUADRA POLIESPORTIVA COBERTA COM VESTIÁRIO

FUNDO NACIONAL DE DESENVOLVIMENTO DA EDUCAÇÃO – FNDE
SBS Q.2 Bloco F Edifício FNDE – 70.070-929 – Brasília, DF
Telefone: 0800-616161 – Site: www.fnde.gov.br



Ministério da Educação
Fundo Nacional de Desenvolvimento da Educação
Coordenação Geral de Infra-Estrutura - CGEST

FNDE
Fundo Nacional
de Desenvolvimento
da Educação

MATÕES DO NORTE / MA
PROC: 2308001 12021
FLS: 820
RUB: 110



SUMÁRIO


MATÕES DO NORTE / MA	
PROC.	230800L 1202 4
FLS.	821
RUB.	110

1	INTRODUÇÃO	4
1.1	INTRODUÇÃO	5
1.2	OBJETIVO DO DOCUMENTO	5
2	ARQUITETURA.....	6
2.1	CONSIDERAÇÕES GERAIS	7
2.2	PARÂMETROS DE IMPLANTAÇÃO.....	7
2.3	PARÂMETROS FUNCIONAIS E ESTÉTICOS	8
2.4	ESPAÇOS DEFINIDOS E DESCRIÇÃO DOS AMBIENTES	8
2.5	ACESSIBILIDADE.....	9
2.6	REFERÊNCIAS NORMATIVAS.....	9
3	SISTEMA CONSTRUTIVO.....	10
3.1	CARACTERIZAÇÃO DO SISTEMA CONSTRUTIVO.....	11
3.2	VIDA UTIL DO PROJETO	11
3.3	REFERÊNCIAS NORMATIVAS.....	11
4	ELEMENTOS CONSTRUTIVOS	12
4.1	SISTEMA ESTRUTURAL	13
4.1.1	Considerações Gerais	13
4.1.2	Caracterização e Dimensão dos Componentes	13
4.1.3	Sequência de execução	14
4.1.4	Normas Técnicas relacionadas.....	14
4.2	PAREDES OU PAINÉIS DE VEDAÇÃO	15
4.2.1	Alvenaria de Blocos Cerâmicos	15
4.2.2	Vergas e Contra-vergas em concreto	16
4.3	ESTRUTURA DE COBERTURAS	16
4.3.1	Estrutura Metálica.....	16
4.4	COBERTURAS.....	20
4.4.1	Telhas Metálicas - onduladas calandradas e planas - aço pré-pintado branco	20
4.5	ESQUADRIAS	21
4.5.1	Esquadrias de Alumínio	21
4.5.2	Portas de Madeira	22





4.6 IMPERMEABILIZAÇÕES	23
4.6.1 Tinta Betuminosa	23
4.7 ACABAMENTOS/REVESTIMENTOS	24
4.7.1 Pintura de Superfícies Metálicas	24
4.7.2 Paredes externas – Pintura Acrílica	25
4.7.3 Paredes externas – Cerâmica 10cmx10cm	25
4.7.4 Paredes internas – áreas molhadas	26
4.7.5 Caracterização e Dimensões do Material:	26
4.7.6 Piso em Cerâmica 40x40 cm	27
4.7.7 Piso em Cimento desempenado (calçada)	28
4.7.8 Piso industrial polido (quadra)	28
4.7.9 Tetos – Pintura	31
4.7.10 Louças	31
4.7.11 Metais / Plásticos	31
4.7.12 Bancadas em granito	32
4.7.13 Elementos Metálicos	32
5 HIDRÁULICA	34
5.1 INSTALAÇÕES DE ÁGUA FRIA	35
5.1.1 Sistema de Abastecimento	35
5.1.2 Ramal Predial (somente em quadras externas a escola)	35
5.1.3 Reservatório	35
5.1.4 Normas Técnicas relacionadas	35
5.2 INSTALAÇÕES DE ESGOTO SANITÁRIO	36
5.2.1 Subsistema de Coleta e Transporte	36
5.2.2 Subsistema de Ventilação	37
5.2.3 Solução Individual de Destinação de Esgotos Sanitários	37
5.2.4 Normas Técnicas Relacionadas	37
5.3 SISTEMAS DE PROTEÇÃO CONTRA INCÊNDIO	38
5.3.1 Normas Técnicas Relacionadas	38
6 ELÉTRICA	39
6.1 INSTALAÇÕES ELÉTRICAS	40
6.1.1 Normas Técnicas Relacionadas	40
7 ANEXOS	41
7.1 TABELA DE DIMENSÕES E ÁREAS	42
7.2 TABELA DE REFERENCIA DE CORES E ACABAMENTOS	42
7.3 TABELA DE ESPECIFICAÇÕES DE LOUÇAS E METAIS	43
7.4 TABELA DE ESQUADRIAS DE MADEIRA	44
7.5 TABELA DE ESQUADRIAS DE ALUMÍNIO	44





7.6	LISTAGEM DE DOCUMENTOS	45
7.6.1	DOCUMENTOS.....	45
7.6.2	PRODUTOS GRÁFICOS - ARQUITETURA – 05 pranchas.....	45
7.6.3	PRODUTOS GRÁFICOS - ESTRUTURA – 15 pranchas.....	45
7.6.4	PRODUTOS GRÁFICOS – HIDRÁULICA – 03 pranchas	46
7.6.5	PRODUTOS GRÁFICOS – ELÉTRICA – 02 pranchas	46

MATÕES DO NORTE / MA	
PROC	2308001 1202-1
FLS.	823
RUB	115



MAIORES DO NORTE / MA
PRO: 2308001 / 2024
FLS: 85H
RUB: AD

1 INTRODUÇÃO



MATÕES DO NORTE / MA	
PROC.	2308001 / 2021
FLS.	825
RUB.	410

1.1 INTRODUÇÃO

O presente projeto destina-se à orientação para a construção de uma Quadra Coberta com Vestiário, a ser implantada nas diversas regiões do Brasil. O Ministério da Educação, através do FNDE presta assistência financeira aos municípios, com caráter suplementar, objetivando a construção e o aparelhamento destas escolas.

1.2 OBJETIVO DO DOCUMENTO

O memorial descritivo, como parte integrante de um projeto básico (pré-executivo), tem a finalidade de caracterizar criteriosamente todos os materiais e componentes envolvidos, bem como toda a sistemática construtiva utilizada. Tal documento relata e define integralmente o projeto básico e suas particularidades.

Constam do presente memorial a descrição dos elementos constituintes do **projeto arquitetônico**, com suas respectivas sequências executivas e especificações. Constam também do Memorial a citação de leis, normas, decretos, regulamentos, portarias, códigos referentes à construção civil, emitidos por órgãos públicos federais, estaduais e municipais, ou por concessionárias de serviços públicos.



Ministério da Educação
Fundo Nacional de Desenvolvimento da Educação
Coordenação Geral de Infra-Estrutura - CGEST

FNDE
Fundo Nacional
de Desenvolvimento
da Educação

MATÕES DO NORTE / MA
PROC. 2308001 / 2021
FLS. 826
RUB. 118

2 ARQUITETURA



MATÕES DO NORTE / MA
PROC. 2308002 / 2021
FLS. 8275
RUB. 415

2.1 CONSIDERAÇÕES GERAIS

O Projeto Quadra Coberta com Vestiários visa atender a demanda de espaço para práticas esportivas nas escolas municipais e estaduais. O referido projeto apresenta uma área total de 980,40 m² de cobertura, para implantação em terrenos de 30x41 metros quadrados.

A técnica construtiva adotada é convencional, possibilitando a construção da quadra escolar em qualquer região do Brasil, adotando materiais facilmente encontrados no comércio e não necessitando de mão-de-obra especializada.

As vedações são em alvenaria de tijolo furado revestido e a estrutura de fundações e pilares em concreto armado e arco metálico treliçado. A cobertura será em telha metálica curvada. Para o revestimento do piso, especificou-se cerâmica resistente à abrasão nos vestiários e concreto polido na quadra. O revestimento interno de áreas molhadas com cerâmica facilita a limpeza e visa reduzir os problemas de execução e manutenção. As portas são especificadas em madeira pintada. As esquadrias são do tipo basculante, em alumínio, opção que possibilita regular a ventilação natural.

2.2 PARÂMETROS DE IMPLANTAÇÃO

Para definir a implantação do projeto no terreno a que se destina, devem ser considerados alguns parâmetros indispensáveis ao adequado posicionamento que irá privilegiar a edificação das melhores condições:

- **Características do terreno:** avaliar dimensões, forma e topografia do terreno, existência de vegetação, mananciais de água e etc.
- **Localização do terreno:** privilegiar localização próxima a demanda existente, com vias de acesso fácil, evitando localização próxima a zonas industriais, vias de grande tráfego ou zonas de ruído; Garantir a relação harmoniosa da construção com o entorno, visando o conforto ambiental dos seus usuários (conforto higrotérmico, visual, acústico, olfativo/qualidade do ar);
- **Adequação da edificação aos parâmetros ambientais:** adequação térmica, à insolação, permitindo ventilação e iluminação natural adequadas nos ambientes;
- **Adequação ao clima regional:** considerar as diversas características climáticas em função da cobertura vegetal do terreno, das superfícies de água, dos ventos, do sol e de vários outros elementos que compõem a paisagem, a fim de antecipar futuros problemas relativos ao conforto dos usuários;
- **Características do solo:** conhecer o tipo de solo presente no terreno possibilitando dimensionar corretamente as fundações para garantir segurança e economia na construção da quadra. Para a escolha correta do tipo de fundação, é necessário conhecer as características mecânicas e de composição do solo, mediante ensaios de pesquisas e sondagem de solo;
- **Topografia:** Fazer o levantamento topográfico do terreno observando atentamente suas características procurando identificar as prováveis influências do relevo sobre a edificação, sobre aspectos de fundações e de escoamento das águas superficiais;
- **Localização da Infraestrutura:** Avaliar a melhor localização da quadra com relação aos alimentadores das redes públicas de água, energia elétrica e esgoto, neste caso, deve-se preservar a salubridade das águas dos mananciais utilizando-se fossas sépticas, quando necessárias, localizadas a uma distância de no mínimo 300m dos mananciais.
- **Orientação da edificação:** buscar a orientação ótima da edificação, atendendo tanto aos requisitos de conforto ambiental e dinâmica de utilização da quadra quanto à



- *Vestiário masculino com sanitário de PNE;*
- *Vestiário feminino com sanitário de PNE;*
- *Depósito.*

MATÕES DO NORTE / MA	
PROC.	2308001 / 2021
FLS.	809
RUB.	AD

2.5 ACESSIBILIDADE

Com base no artigo 80 do Decreto Federal N°5.296, de 2 de Dezembro de 2004, a acessibilidade é definida como "Condição para utilização, com segurança e autonomia, total ou assistida, dos espaços, mobiliários e equipamentos urbanos, das edificações, dos serviços de transporte e dos dispositivos, sistemas e meios de comunicação e informação, por pessoa portadora de deficiência ou com mobilidade reduzida".

O projeto arquitetônico baseado na norma ABNT NBR 9050 Acessibilidade a edificações, mobiliário, espaços e equipamentos urbanos, prevê além dos espaços com dimensionamentos adequados, todos os equipamentos de acordo com o especificado na norma, tais como: barras de apoio, equipamentos sanitários, sinalizações visuais e táteis. Tendo em vista a legislação vigente sobre o assunto, o projeto prevê:

- **Rampa** de acesso, que deve adequar-se à topografia do terreno escolhido;
- **Sanitários** (feminino e masculino) para portadores de necessidade especiais;

Observação: Os sanitários contam com bacia sanitária específica para estes usuários, bem como barras de apoio nas paredes e nas portas para a abertura / fechamento de cada ambiente.

2.6 REFERÊNCIAS NORMATIVAS

- ABNT NBR 9050, *Acessibilidade a edificações, mobiliário, espaços e equipamentos urbanos.*



MATÕES DO NORTE / MA	
PROC.	2308001 12024
FLS.	830
RUB.	110

3 SISTEMA CONSTRUTIVO



3.1 CARACTERIZAÇÃO DO SISTEMA CONSTRUTIVO

MATÕES DO NORTE / MA
PROC. 288001 / 2021
FLS. 831
RUBRICA

Em virtude do grande número de municípios a serem atendidos e da maior agilidade na análise de projeto e fiscalização de convênios e obras, optou-se pela utilização de um projeto-padrão. Algumas das premissas deste projeto padrão têm aplicação direta no sistema construtivo adotado:

- Definição de um modelo que possa ser implantado em qualquer região do território brasileiro, considerando-se as diferenças climáticas, topográficas e culturais;
- Facilidade construtiva, com modelo e técnica construtivos amplamente difundidos;
- Garantia de acessibilidade aos portadores de necessidades especiais em consonância com a ABNT NBR 9050;
- Utilização de materiais que permitam a perfeita higienização e fácil manutenção;
- Obediência à legislação pertinente e normas técnicas vigentes no que tange à construção, saúde e padrões educacionais estabelecidos pelo FNDE/MEC;
- O emprego adequado de técnicas e de materiais de construção, valorizando as reservas regionais com enfoque na sustentabilidade.

Levando-se em conta esses fatores e como forma de simplificar a execução da obra em todas as regiões do país, o sistema construtivo adotado foi o convencional, a saber:

- Estrutura de concreto armado;
- Estrutura metálica em arco treliçado para cobertura com telha metálica.
- Alvenaria de tijolos com 08 furos (dimensões nominais: 19x19x09cm, conforme NBR 7171);

3.2 VIDA ÚTIL DO PROJETO

Sistema	Vida Útil mínima (anos)
Estrutura	≥ 50
Pisos Internos	≥ 13
Vedação vertical externa	≥ 40
Vedação vertical externa	≥ 20
Cobertura	≥ 20
Hidrossanitário	≥ 20

3.3 REFERÊNCIAS NORMATIVAS

- Práticas de Projeto, *Construção e Manutenção de Edifícios Públicos Federais*, SEAP - Secretaria de Estado de Administração e do Patrimônio;
- Códigos, Leis, Decretos, Portarias e Normas Federais, Estaduais e Municipais, inclusive normas de concessionárias de serviços públicos;
- ABNT NBR 5674, *Manutenção de edificações – Procedimento*.



MATÕES DO NORTE / MA	
PROC.	2308001 / 2021
FLS.	832
RUB.	110

4 ELEMENTOS CONSTRUTIVOS



4.1 SISTEMA ESTRUTURAL

MATÓES DO NORTE / MA
PROC. 2308001 / 2024
FLS. 833
RUB. [assinatura]

4.1.1 Considerações Gerais

Neste item estão expostas algumas considerações sobre o sistema estrutural adotado, composto de elementos estruturais em concreto armado. Para maiores informações sobre os materiais empregados, dimensionamento e especificações, deverá ser consultado o projeto executivo de estruturas.

Quanto à resistência do concreto adotada:

Estrutura	FCK (MPa)
Vigas	25 MPa
Pilares	25 MPa
Lajes	25 MPa
Sapatas	25 MPa

4.1.2 Caracterização e Dimensão dos Componentes

4.1.2.1 Fundações

A escolha do tipo de fundação mais adequado para uma edificação é função das cargas da edificação e da profundidade da camada resistente do solo. O projeto padrão fornece as cargas da edificação, porém as resistências de cada tipo de solo serão diferentes para cada terreno. O FNDE fornece dois projetos de fundações básico, baseado em previsões de cargas e dimensionamento e o ente federado requerente, deve utilizando-se ou não do projeto básico oferecido pelo FNDE, desenvolver o seu próprio projeto executivo de fundações, em total obediência às prescrições das Normas próprias da ABNT. O projeto executivo confirmará ou não as previsões de cargas e dimensionamento fornecidas no projeto básico e caso haja divergências, o projeto executivo de fundações elaborado deverá ser apresentado para validação do FNDE, através de sua inserção no Sistema Integrado de Monitoramento de execução e controle - SIMEC.

Deverá ser adotada uma solução de fundações compatível com a intensidade das cargas, a capacidade de suporte do solo e a presença do nível d'água. Com base na combinação destas análises optar-se-á pelo tipo que tiver o menor custo e o menor prazo de execução.

4.1.2.2 Fundações típicas Blocos sobre Estacas e Sapata

O FNDE disponibiliza as fundações do projeto através do cálculo de blocos sobre estacas. Como alternativa, apresenta também a versão em sapatas para os locais onde se julgue ser mais adequada. A taxa de resistência do solo utilizada no cálculo é de 2 kg/cm², considerando o solo homogêneo. Caso a taxa de resistência do solo do terreno onde será executada a obra seja inferior a esta, as fundações deverão ser recalculadas pelo proponente e a respectiva ART deverá ser emitida. Para o recálculo das fundações, disponibilizamos as cargas das fundações em prancha própria.



A profundidade das estacas foi calculada utilizando o método Aoki-Veloso para estacas.

Recomendamos que seja realizada a sondagem do terreno pelo método SPT para determinação da resistência do solo e análise do perfil geotécnico.

MATÕES DO NORTE / MA	
PROC.	2308001 / 202 4
FLS.	834
RUB.	110

4.1.2.3 Vigas

Vigas em concreto armado moldado in loco com altura média aproximada 40 cm.

4.1.2.4 Pilares

Pilares em concreto armado moldado in loco de dimensões aproximadas 15x30cm e 15x40cm.

4.1.2.5 Lajes

É utilizada laje pré-moldada de altura média aproximada de 15 cm.

4.1.3 Sequência de execução

4.1.3.1 Vigas

Para a execução de vigas de fundações (baldrame) deverão ser tomadas as seguintes precauções: na execução das formas estas deverão estar limpas para a concretagem, e colocadas no local escavado de forma que haja facilidade na sua remoção. Não será admitida a utilização da lateral da escavação como delimitadora da concretagem das sapatas. Antes da concretagem, as formas deverão ser molhadas até a saturação. A concretagem deverá ser executada conforme os preceitos da norma pertinente. A cura deverá ser executada conforme norma para se evitar a fissuração da peça estrutural.

4.1.3.2 Pilares

As formas dos pilares deverão ser apuradas e escoradas apropriadamente, utilizando-se madeira de qualidade, sem a presença de desvios dimensionais, fendas, arqueamento, encurvamento, perfuração por insetos ou podridão. Antes da concretagem, as formas deverão ser molhadas até a saturação. A concretagem deverá ser executada conforme os preceitos da norma pertinente. A cura deverá ser executada conforme norma pertinente para se evitar a fissuração da peça estrutural.

4.1.3.3 Lajes

O escoramento das lajes deverá ser executado com escoras de madeira de primeira qualidade ou com escoras metálicas, sendo as últimas mais adequadas. As formas deverão ser molhadas até a saturação, antes da concretagem. Após a concretagem a cura deverá ser executada para se evitar a retração do concreto e fissuração da superfície. A desforma deverá seguir os procedimentos indicados em norma.

4.1.4 Normas Técnicas relacionadas



- ABNT NBR 5738, *Concreto – Procedimento para moldagem e cura de corpos-de prova*;
- ABNT NBR 5739, *Concreto – Ensaio de compressão de corpos-de-prova cilíndricos*;
- ABNT NBR 6118, *Projeto de estruturas de concreto – Procedimentos*;
- ABNT NBR 7212, *Execução de concreto dosado em central*;
- ABNT NBR 8522, *Concreto – Determinação do módulo estático de elasticidade à compressão*;
- ABNT NBR 8681, *Ações e segurança nas estruturas – Procedimento*;
- ABNT NBR 14931, *Execução de estruturas de concreto – Procedimento*;

PROJ.	2308001	12021
FLS.	835	
RUB.	MD	

4.2 PAREDES OU PAINÉIS DE VEDAÇÃO

4.2.1 Alvenaria de Blocos Cerâmicos

4.2.1.1 Caracterização e Dimensões do Material:

Tijolos cerâmicos de oito furos 19x19x9cm, de primeira qualidade, bem cozidos, leves, sonoros, duros, com as faces planas, cor uniforme;

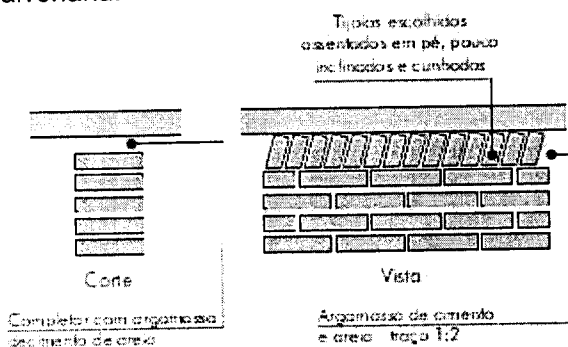
- Largura: 19 cm; Altura: 19 cm; Profundidade 10 ou 11,5 cm;

4.2.1.2 Sequência de execução:

Deve-se começar a execução das paredes pelos cantos, se assentado os blocos em amarração. Durante toda a execução, o nível e o prumo de cada fiada devem ser verificados. Os blocos devem ser assentados com argamassa de cimento, areia e revestidas conforme especificações do projeto de arquitetura.

4.2.1.3 Conexões e interfaces com os demais elementos construtivos

O encontro da alvenaria com as vigas superiores (encunhamento) deve ser feito com tijolos cerâmicos maciços, levemente inclinados (conforme figura abaixo), somente uma semana após a execução da alvenaria.



4.2.1.4 Aplicação no Projeto e Referências com os Desenhos:

Todas as paredes internas e externas



- Referências:

- QCOB_VEST_ARQ_PCD_01_R01 – Planta, cortes e detalhes
- QCOB_VEST_ARQ_PLE_02_R01 – Planta e elevações
- QCOB_VEST_ARQ_PLA_03_R01 – Planta, elev. cortes e det. vestiários
- QCOB_VEST_ARQ_PLE_04_R01 – Planta e elevação vestiário

MATÕES DO NORTE / MA	
PROC.	2303001/2021
FLS.	836
RUB.	<i>[assinatura]</i>

4.2.1.5 Normas Técnicas relacionadas:

- _ ABNT NBR 7170, Tijolo maciço cerâmico para alvenaria;
- _ ABNT NBR 8041, Tijolo maciço para alvenaria – Forma e dimensões – Padronização;
- _ ABNT NBR 8545, Execução de alvenaria sem função estrutural de tijolos e blocos cerâmicos – Procedimento;
- _ ABNT NBR 15270-1, Componentes cerâmicos - Parte 1: Blocos cerâmicos para alvenaria de vedação - Terminologia e requisitos;

4.2.2 Vergas e Contra-vergas em concreto

4.2.2.1 Características e Dimensões do Material

As vergas serão de concreto, com dimensões aproximadas 0,10m x 0,10m (altura e espessura), e comprimento variável, embutidas na alvenaria.

4.2.2.2 Seqüência de execução:

Estes elementos deverão ser embutidos na alvenaria, apresentando comprimento de 0,30m mais longo em relação aos dois lados de cada vão. Caso, por exemplo, a janela possua 1,20m de largura, a verga e contra-verga terão comprimento de 1,80m.

4.2.2.3 Aplicação no Projeto e Referências com os Desenhos:

Em todas as interfaces entre esquadrias e parede do projeto.

- Referências:

- QCOB_VEST_ARQ_PLA_03_R01 – Planta, elev. cortes e det. vestiários
- QCOB_VEST_ARQ_PLE_04_R01 – Planta e elevação vestiário

4.3 ESTRUTURA DE COBERTURAS

4.3.1 Estrutura Metálica

4.3.1.1 Características e Dimensões do Material

São utilizadas estruturas metálicas compostas por treliças, terças metálicas e posteriormente das telhas metálicas leves.



O tipo de aço a ser adotado nos projetos de estruturas metálicas deverá ser tipo ASTM A-36 ou ASTM A572 gr50. Parafusos para ligações principais – ASTM A325 – galvanizado a fogo;


Parafusos para ligações secundárias – ASTM A307-galvanizado a fogo;

Eletrodos para solda elétrica – AWS-E70XX;

Barras redondas para correntes – ASTM A36;

Chumbadores para fixação das chapas de base – ASTM A36;

Perfis de chapas dobradas – ASTM A36;



Condições Gerais referência para a execução:

O fabricante da estrutura metálica poderá substituir os perfis que indicados nos Documentos de PROJETO de fato estejam em falta na praça. Sempre que ocorrer tal necessidade, os perfis deverão ser substituídos por outros, constituídos do mesmo material, e com estabilidade e resistência equivalentes às dos perfis iniciais.

Em qualquer caso, a substituição de perfis deverá ser previamente submetida à aprovação da FISCALIZAÇÃO, principalmente quando perfis laminados tenham que ser substituídos por perfis de chapa dobrados.

Caberá ao fabricante da estrutura metálica a verificação da suficiência da secção útil de peças tracionadas ou fletidas providas de conexão parafusadas ou de furos para qualquer outra finalidade.

Todas as conexões deverão ser calculadas e detalhadas a partir das informações contidas nos Documentos de PROJETO.

As conexões de oficinas poderão ser soldadas ou parafusadas, prévio critério estabelecido entre FISCALIZAÇÃO E FABRICANTE. As conexões de campo deverão ser parafusadas.

As conexões de barras tracionadas ou comprimidas das treliças ou contraventamento deverão ser dimensionadas de modo a transmitir o esforço solicitante indicado nos Documentos de PROJETO, e sempre respeitando o mínimo de 3000 kg ou metade do esforço admissível na barra.

Para as barras fletidas as conexões deverão ser dimensionadas para os valores de força cortante indicados nos Documentos de PROJETO, e sempre respeitando o mínimo de 75% de força cortante admissível na barra; havendo conexões a momento fletor, aplicar-se-á critério semelhante.

Todas as conexões soldadas na oficina deverão ser feitas com solda de ângulo, exceto quando indicado nos Documentos de DETALHAMENTO PARA EXECUÇÃO.

Quando for necessária solda de topo, esta deverá ser de penetração total. Todas as soldas de importância deverão ser feitas na oficina, não sendo admitida solda no campo. As superfícies das peças a serem soldadas deverão se apresentar limpas isenta de óleo, graxa, rebarbas, escamas de laminação e ferrugem imediatamente antes da execução das soldas.



As conexões com parafusos ASTM A325 poderão ser do tipo esmagamento ou do tipo atrito.

Todas as conexões parafusadas deverão ser providas de pelo menos dois parafusos. O diâmetro do parafuso deverá estar de acordo com o gabarito do perfil, devendo ser no mínimo $\varnothing 1/2"$.

Todos os parafusos ASTM A325 Galvanizados deverão ser providos de porca hexagonal de tipo pesado e de pelo menos uma arruela revenida colocada no lado em que for dado o aperto.

Os furos das conexões parafusadas deverão ser executados com um diâmetro $\varnothing 1/16"$ superior ao diâmetro nominal dos parafusos.

Estes poderão ser executados por puncionamento para espessura de material até $3/4"$; para espessura maior, estes furos deverão ser obrigatoriamente broqueados, sendo, porém admitido sub-puncionamento. As conexões deverão ser dimensionadas considerando-se a hipótese dos parafusos trabalharem a cisalhamento, com a tensão admissível correspondente à hipótese da rosca estar incluída nos planos de cisalhamento (= $1,05 \text{ t / cm}^2$),

Os parafusos ASTM A325 galvanizados, quer em conexão do tipo esmagamento, como tipo atrito, deverão ser apertados de modo a ficarem tracionado, com 70% do esforço de ruptura por tração.

Os valores dos esforços de tração que deverão ser desenvolvidos pelo aperto estão indicados na tabela seguinte:

Parafusos (\varnothing)	Força de tração (t)
1/2"	5,40
5/8"	8,60
3/4"	12,70
7/8"	17,60
1"	23,00
1 1/8"	25,40
1 1/4"	32,00
1 3/8"	38,50
1 1/2"	46,40



Nas conexões parafusadas do tipo atrito, as superfícies das partes a serem conectadas deverão se apresentar limpas isenta de graxa, óleo, etc.

Para que se desenvolvam no corpo dos parafusos as forças de tração indicadas na tabela anterior, o aperto dos parafusos deverá ser dado por meio de chave calibrada, não sendo aceito o controle de aperto pelo método de rotação da porca. As chaves calibradas deverão ser reguladas para valores de torque que correspondem aos valores de força de tração indicados na tabela anterior. Deverão ser feitos ensaios com os parafusos de modo a reproduzir suas condições de uso.

Para as conexões com parafusos ASTM A307 (ligações secundárias) e as conexões das correntes, poderão ser usadas porcas hexagonais do tipo pesado, correspondentes aos parafusos ASTM A394.

Transporte e Armazenamento

Deverão ser tomadas precauções adequadas para evitar amassamento, distorções e deformações das peças causadas por manuseio impróprio durante o embarque e armazenamento da estrutura metálica.

Para tanto, as partes da estrutura metálica deverão ser providas de contraventamentos provisórios para o transporte e armazenamento.

As partes estruturais que sofrerem danos deverão ser reparadas antes da montagem, de acordo com a solicitação do responsável pela fiscalização da obra.

Montagem:

A montagem da estrutura metálica deverá se processar de acordo com as indicações contidas no plano de montagem (ver documentos de detalhamento para execução e especificações técnicas).

O manuseio das partes estruturais durante a montagem deverá ser cuidadoso, de modo a se evitar danos nestas partes; as partes estruturais que sofrerem avarias deverão ser reparadas ou substituídas, de acordo com as solicitações da FISCALIZAÇÃO.

Os serviços de montagem deverão obedecer rigorosamente às medidas lineares e angulares, alinhamentos, prumos e nivelamento.

Deverão ser usados contraventamentos provisórios de montagem em quantidades suficientes sempre que necessário e estes deverão ser mantidos enquanto a segurança da estrutura o exigir.

As conexões provisórias de montagem deverão ser usadas onde necessárias e deverão ser suficientes para resistir aos esforços devidos ao peso próprio da estrutura, esforços de montagem, esforços decorrentes dos pesos e operação dos equipamentos de montagem e, ainda, esforços devidos ao vento.

Garantia:

O FABRICANTE deverá fornecer "Certificado de Garantia" cobrindo os elementos fornecidos quanto a defeitos de fabricação e montagem pelo período de 5 (cinco) anos, contados a partir da data de entrega definitiva dos SERVIÇOS.



ESTADOS DO NORTE
PROC. 2308002/2021
FLS. 8110
RUB. [assinatura]

Pintura:

Toda a superfície a ser pintada deverá estar completamente limpa, isenta de gorduras, umidade, ferrugem, incrustações, produtos químicos diversos, pingos de solda, carepa de laminação, furos, etc...

A preparação da superfície constará basicamente de jateamento abrasivo, de acordo com as melhores Normas Técnicas e obedecendo as seguintes Notas Gerais:

Depois da preparação adequada da superfície deverá ser aplicado 2 demãos de primer epóxi de 40 micras cada demão e posteriormente 2 demãos de esmalte alquídico também com 40 micras de espessura em cada demão.

Deverão ser respeitados os intervalos entre as demãos conforme a especificação dos fabricantes.

Para a cor do esmalte alquídico é indicado o amarelo ouro, conforme desenhos de arquitetura.

Inspeção e testes:

Todos os serviços executados estão sujeitos à inspeção e aceitação por parte da FISCALIZAÇÃO.

4.3.1.1.1 Normas Técnicas Relacionadas:

- _ABNT NBR-8800 Projeto de estruturas de aço e de estruturas mistas de aço e concreto de edifícios;
- _ABNT NBR 6120– Cargas para cálculo de estruturas de edificações;
- _ABNT NBR 14762 – Dimensionamento de perfis formados a frio;
- _ABNT NBR-8800 – Detalhamento para Execução e montagem de estruturas metálicas;
- _AISC – Manual of Steel Structure, 9º edition.

4.3.1.2 Aplicação no Projeto

Estrutura da cobertura da quadra poliesportiva coberta.

4.4 COBERTURAS

4.4.1 Telhas Metálicas - onduladas calandradas e planas - aço pré-pintado branco

4.4.1.1 Caracterização e Dimensões do Material

- Telhas onduladas calandradas de aço pré-pintado - cor branca.
- 995 mm (cobertura útil) x 50 mm (espessura) x conforme projeto (comprimento)
- Modelo de Referência:



Isoeste – Telha Standard Ondulada calandrada e reta – OND 17 ou Super Telhas
ST 17/980 calandrada e reta

MATÕES DO NORTE / MA	
PROC.	2308001 1202 2
FLS.	841
RUB.	416

Seqüência de execução

A colocação deve ser feita por fiadas, iniciando-se pelo beiral até a cumeeira, e simultaneamente em águas opostas. Obedecer à inclinação do projeto e a inclinação mínima determinada para cada tipo de telha. As primeiras fiadas devem ser amarradas às ripas com arame de cobre.

4.4.1.2 Aplicação no Projeto e Referência com os Desenhos

Cobertura da Quadra Poliesportiva e vestiários.

- Referências:

QCOB_VEST_ARQ_PCD_01_R01 – Planta, cortes e detalhes

QCOB_VEST_ARQ_PLE_02_R01 – Planta e elevações

QCOB_VEST_ARQ_PLA_03_R01 – Planta, elev. cortes e det. vestiários

QCOB_VEST_ARQ_PLE_04_R01 – Planta e elevação vestiário

4.4.1.3 Normas Técnicas relacionadas:

ABNT NBR 14514:2008, Telhas de aço revestido de seção trapezoidal – Requisitos.

4.5 ESQUADRIAS

4.5.1 Esquadrias de Alumínio

4.5.1.1 Características e Dimensões do Material

As esquadrias (janelas) serão de alumínio na cor natural, fixadas na alvenaria, em vãos requadrados e nivelados com contramarco. Os vidros deverão ter espessura mínima 6 mm. Para especificação, observar a tabela de esquadrias anexo 7.5.

- Os perfis em alumínio natural variam de 3 a 5cm, de acordo com o fabricante.
- Vidros liso comum incolor e miniboreal incolor com 6 mm de espessura.

4.5.1.2 Sequência de execução

A colocação das peças deve garantir perfeito nivelamento, prumo e fixação, verificando se as alavancas ficam suficientemente afastadas das paredes para a ampla liberdade dos movimentos. Observar também os seguintes pontos:

Para o chumbamento do contramarco, toda a superfície do perfil deve ser preenchida com argamassa de areia e cimento (traço em volume 3:1). Utilizar régua de alumínio ou gabarito, amarrados nos perfis do contramarco, reforçando a peça para a execução do chumbamento. No momento da instalação do caixilho propriamente dito, deve haver vedação com mastique nos cantos inferiores, para impedir infiltração nestes pontos.

4.5.1.3 Conexões e interfaces com os demais elementos construtivos:



As esquadrias serão fixadas em vergas de concreto, com 0,10m de espessura, embutidas na alvenaria, apresentando comprimento 0,30m mais longo em relação às laterais das janelas / portas.

4.5.1.4 Aplicação no Projeto e Referências com os Desenhos:

- Referências:

- QCOB_VEST_ARQ_PLE_02_R01** – Planta e elevações
- QCOB_VEST_ARQ_PLA_03_R01** – Planta, elev. cortes e det. vestiários
- QCOB_VEST_ARQ_PLE_04_R01** – Planta e elevação vestiário

MATÕES DO NORTE / MA	
PROC.	23080001 1202.1
FLS.	870
RUB.	110

4.5.1.5 Normas Técnicas relacionadas:

- _ ABNT NBR 10821-1: *Esquadrias externas para edificações - Parte 1: Terminologia;*
- _ ABNT NBR 10821-2: *Esquadrias externas para edificações - Parte 2: Requisitos e classificação;*

4.5.2 Portas de Madeira

4.5.2.1 Características e Dimensões do Material:

Madeira

Deverá ser utilizada madeira de lei, sem nós ou fendas, não ardida, isenta de carunchos ou brocas. A madeira deve estar bem seca. As folhas de porta deverão ser executadas em madeira compensada de 35 mm, com enchimento sarrafeado, semi-ôca, revestidas com compensado de 3 mm em ambas as faces.

Os marcos e alisares (largura 8cm) deverão ser fixados por intermédio de parafusos, sendo no mínimo 8 parafusos por marco.

Ferragens

As ferragens deverão ser de latão ou em liga de: alumínio, cobre, magnésio e zinco, com partes de aço. O acabamento deverá ser cromado. As dobradiças devem suportar com folga o peso das portas e o regime de trabalho que venham a ser submetidas. Os cilindros das fechaduras deverão ser do tipo monobloco. Para as portas externas, para obtenção de mais segurança, deverão ser utilizados cilindros reforçados. As portas internas poderão utilizar cilindros comuns.


Nas portas indicadas em projeto, onde se atende a NBR 9050, serão colocados puxadores especiais, nos dois lados (interno e externo) de cada porta.

4.5.2.2 Seqüência de execução:

Antes dos elementos de madeira receberem pintura esmalte, estes deverão ser lixados e receber no mínimo duas demãos de selante, intercaladas com lixamento e polimento, até possuírem as superfícies lisas e isentas de asperezas.

4.5.2.3 Aplicação no Projeto e Referências com os Desenhos:

- Portas revestidas: com pintura esmalte cor PLATINA,
- Conjuntos Marcos e Alisares: pintura esmalte, cor PLATINA;



- Conjuntos de fechadura e maçaneta;
- Dobradiças (3 para cada folha de porta);
- Puxadores (barra metálica para acessibilidade).

- Referências:

- QCOB_VEST_ARQ_PLA_03_R01** – Planta, elev. cortes e det. vestiários
- QCOB_VEST_ARQ_PLE_04_R01** – Planta e elevação vestiário

4.5.2.4 Normas Técnicas relacionadas:

- _ ABNT NBR 7203: *Madeira serrada e beneficiada;*
- _ ABNT NBR 15930-1: *Portas de madeira para edificações - Parte 1: Terminologia e simbologia;*
- _ ABNT NBR 15930-2: *Portas de madeira para edificações - Parte 1: Requisitos.*

4.6 IMPERMEABILIZAÇÕES

4.6.1 Tinta Betuminosa

4.6.1.1 Caracterização e Dimensões do Material:

Tinta asfáltica para concreto, alvenarias, ou composição básica de asfalto a base de solvente. Anticorrosiva e impermeabilizante.

4.6.1.2 Sequência de execução:

A superfície devera estar limpa, retirada toda a sujeira e empecilhos que comprometam a eficiência do produto.

A forma correta e a aplicação com duas demãos, sendo cada uma em sentidos diferentes, necessitando um tempo de 12 horas em a 1a e a 2a demão.

A pintura impermeabilizante deve cobrir toda a superfície da fundação, conexões e interfaces com os demais elementos construtivos.

4.6.1.3 Aplicação no Projeto e Referência com os Desenhos:

- Vigas Baldrame

- Referências:

QCOB_VEST_ARQ_PLE_04_R01 – Planta e elevação vestiário

4.6.1.4 Normas Técnicas relacionadas

- _ ABNT NBR 9575 - Impermeabilização - Seleção e projeto
- _ ABNT NBR 9574 - Execução de impermeabilização – Procedimento
- _ ABNT NBR 15352 - Mantas termoplásticas de polietileno de alta densidade (PEAD) e de polietileno linear (PEBDL) para impermeabilização
- _ ABNT NBR 9685 - Emulsão asfáltica para impermeabilização



4.7 ACABAMENTOS/REVESTIMENTOS

Foram definidos para acabamento materiais padronizados, resistentes e de fácil aplicação. Antes da execução do revestimento, deve-se deixar transcorrer tempo suficiente para o assentamento da alvenaria (aproximadamente 7 dias) e constatar se as juntas estão completamente curadas. Em tempo de chuvas, o intervalo entre o término da alvenaria e o início do revestimento deve ser maior.

4.7.1 Pintura de Superfícies Metálicas

4.7.1.1 Características e Dimensões do Material

As superfícies metálicas receberão pintura a base de esmalte sintético conforme especificado em projeto e quadro abaixo.

Material: Tinta esmalte sintético CORALIT
Qualidade: de primeira linha
Cor: amarelo ouro (estrutura de cobertura).
Acabamento: acetinado
Fabricante: Coral ou equivalente



Figura 1: cor amarela para pintura sobre estrutura de aço.

4.7.1.2 Sequência de execução

Aplicar Pintura de base com primer: Kromik Metal Primer 74 ou equivalente
Pintura de acabamento

Número de demãos: tantas demãos, quantas forem necessárias para um acabamento perfeito, no mínimo duas. Deverá ser rigorosamente observado o intervalo entre duas demãos subseqüentes indicados pelo fabricante do produto.

Deverão ser observadas as especificações constantes no projeto estrutural metálico de referência.

4.7.1.3 Aplicação no Projeto e Referência com os Desenhos

- Estrutura metálica treliçada da quadra poliesportiva coberta;
- Alambrado metálico do contorno da Quadra;
- Tabelas, corrimãos, traves.

- Referências:

- QCOB_VEST_ARQ_PCD_01_R01** – Planta, cortes e detalhes
- QCOB_VEST_ARQ_PLE_02_R01** – Planta e elevações
- QCOB_VEST_ARQ_PLE_05_R01** – Detalhes

4.7.1.4 Normas Técnicas relacionadas:

ABNT NBR 11702: Tintas para construção civil – Tintas para edificações não industriais – Classificação;

MATÕES DO NORTE / MA	
PROC.	23080001 1202 2
FLS.	8/11
RUB.	116



_ABNT NBR 13245: *Tintas para construção civil - Execução de pinturas em edificações não industriais - Preparação de superfície.*

MATÕES DO NORTE / MA	
PROC.	2308001 1202 1
FLS.	SBS
RUB.	AD

4.7.2 Paredes externas – Pintura Acrílica

4.7.2.1 Características e Dimensões do Material

As paredes externas receberão revestimento de pintura acrílica para fachadas sobre reboco desempenado fino e acabamento fosco.

- Modelo de Referência: tinta Suvinil Fachada Acrílico contra Microfissuras, ou equivalente, nas cores indicadas no item 4.7.2.3.

4.7.2.2 Seqüência de execução:

Ressalta-se a importância de teste das tubulações hidrossanitárias, antes de iniciado qualquer serviço de revestimento. Após esses testes, recomenda-se o enchimento dos rasgos feitos durante a execução das instalações, a limpeza da alvenaria, a remoção de eventuais saliências de argamassa das justas. As áreas a serem pintadas devem estar perfeitamente secas, a fim de evitar a formação de bolhas.

O revestimento ideal deve ter três camadas: chapisco, emboço e reboco liso, antes da aplicação da massa corrida.

4.7.2.3 Aplicação no Projeto e Referências com os Desenhos:

- Fachada fundos vestiário – Cor Branco Gelo
- Pilares de concreto da quadra - Cor amarelo ouro
- Estrutura de concreto – Cor Branco Gelo.

- Referências:

QCOB_VEST_ARQ_PLE_02_R01 – Planta e elevações

4.7.2.4 Normas Técnicas relacionadas:

_ABNT NBR 11702: *Tintas para construção civil – Tintas para edificações não industriais – Classificação;*

_ABNT NBR 13245: *Tintas para construção civil - Execução de pinturas em edificações não industriais - Preparação de superfície.*

4.7.3 Paredes externas – Cerâmica 10cmx10cm

4.7.3.1 Características e Dimensões do Material

Revestimento em cerâmica 10X10 cm para áreas externas, nas cores branco, azul escuro e amarelo, conforme aplicações descritas no item. 4.7.3.3.

- Será utilizado rejuntamento epóxi cinza platina com especificação indicada pelo modelo referência.

- Modelo de Referência:

Marca: Tecnogres:



- 1 - Modelo: BR 10010; linha: 10x10 antipichação; cor branco, acetinado;
- 2 - Modelo: BR 10180; linha: 10x10 antipichação; cor azul escuro, brilho;
- 3 - Modelo: BR 10090; linha: 10x10 antipichação; cor amarelo, brilho;

ou Marca: Eliane:

- 1 - Linha: Fachadas Arquitetural; Modelo: Neve 10x10
- 2 - Linha: Fachadas Arquitetural; Modelo: Azul escuro 10x10
- 3 - Linha: Fachadas Arquitetural; Modelo: Amarelo 10x10

MATOES DO NORTE / MA	
PROC.	2308001 / 2021
FLS.	816
RUB.	ND

4.7.3.2 Seqüência de execução

Ressalta-se a importância de teste das tubulações hidrossanitárias, antes de iniciado qualquer serviço de revestimento. Após esses testes, recomenda-se o enchimento dos rasgos feitos durante a execução das instalações, a limpeza da alvenaria, a remoção de eventuais saliências de argamassa das justas e o umedecimento da área a ser revestida.

As peças serão assentadas com argamassa industrial indicada para áreas externas, obedecendo rigorosamente a orientação do fabricante quanto à espessura das juntas, realizando o rejuntamento com rejunte epóxi, recomendado pelo fabricante.

4.7.3.3 Aplicação no Projeto e Referências com os Desenhos:

- Fachada vestiário.

- Referências:

QCOB_VEST_ARQ_PLE_02_R01 – Planta e elevações

QCOB_VEST_ARQ_PLA_03_R01 – Planta, elev. cortes e det. vestiários

QCOB_VEST_ARQ_PLE_04_R01 – Planta e elevação vestiário

Normas Técnicas relacionadas:

_ ABNT NBR 13755: *Revestimento de paredes externas e fachadas com placas cerâmicas e com utilização de argamassa colante – Procedimento;*

4.7.4 Paredes internas – áreas molhadas

Nas paredes dos Vestiários serão aplicadas cerâmicas 30x40cm, e acima dela, pintura com tinta acrílica, acabamento acetinado, sobre massa acrílica PVA, conforme esquema de cores definido no projeto.

4.7.5 Caracterização e Dimensões do Material:

Cerâmica (30x40cm):

Revestimento em cerâmica 30X40cm, branca.

- Comprimento 40cm x Largura 30cm.

- Modelo de Referência: Marca: Eliane; Linha: Forma Slim; Modelo: Branco AC 30 x 40 cm.

- Será utilizado rejuntamento epóxi cinza platina com especificação indicada pelo modelo referência.

Pintura:



- As paredes (acima da cerâmica de 30x40cm até o teto) receberão revestimento de pintura acrílica sobre massa corrida, aplicada sobre o reboco desempenado fino, cor: BRANCO GELO.

- Modelo de referência: Tinta Suvnil Banheiros e Cozinha (epóxi a base de água), com acabamento acetinado, cor Branco Gelo, ou equivalente.

4.7.5.1 Sequência de execução:

As cerâmicas serão assentadas com argamassa industrial indicada para áreas internas, obedecendo rigorosamente a orientação do fabricante quanto à espessura das juntas. A última demão de tinta deverá ser feita após a instalações das portas e divisórias quando da finalização dos ambientes.

4.7.5.2 Aplicação no Projeto e Referências com os Desenhos:

- Vestiário – Cerâmica branca 30x40 até 2,50m – pintura acrílica cor Branco Gelo acima de 2,50m.

- Referências:

QCOB_VEST_ARQ_PLA_03_R01 – Planta, elev. cortes e det. vestiários

4.7.6 Piso em Cerâmica 40x40 cm

4.7.6.1 Caracterização e Dimensões do Material:

- Pavimentação em piso cerâmico PEI-5;
- Peças de aproximadamente: 0,40m (comprimento) x 0,40m (largura)
- Modelos de Referência: Marca: Eliane; Coleção: Cargo Plus Gray, Cor: Cinza.(400mm x 400mm)

4.7.6.2 Sequência de execução:

O piso será revestido em cerâmica 40cmx40cm branco gelo PEI-05, assentada com argamassa industrial adequada para o assentamento de cerâmica e espaçadores plásticos em cruz de dimensão indicada pelo modelo referência. Será utilizado rejuntamento epóxi cinza platina com dimensão indicada pelo modelo referência.

4.7.6.3 Conexões e interfaces com os demais elementos construtivos:

As peças cerâmicas serão assentadas com argamassa industrial adequada para o assentamento de cerâmica, sobre contrapiso de concreto. O encontro com os fechamentos verticais revestidos com cerâmica.

4.7.6.4 Aplicação no Projeto e Referencias com os Desenhos:

- Vestiários – cor cinza;



MATÕES DO NORTE / MA	
PROC.	2308001 / 2021
VESTIÁRIOS	818
RUB.	110

- Referências:

QCOB_VEST_ARQ_PLA_03_R01 – Planta, elev. cortes e det. vestiários

4.7.6.5 Normas Técnicas relacionadas:

_ ABNT NBR 9817, *Execução de piso com revestimento cerâmico – Procedimento*;

_ ABNT NBR 13816, *Placas cerâmicas para revestimento – Terminologia*;

_ ABNT NBR 13817, *Placas cerâmicas para revestimento – Classificação*;

_ ABNT NBR 13818, *Placas cerâmicas para revestimento – Especificação e métodos de ensaios*;

4.7.7 Piso em Cimento desempenado (calçada)

4.7.7.1 Caracterização e Dimensões do Material:

- Pavimentação em cimento desempenado, com argamassa de cimento e areia; com 3cm de espessura e acabamento camurçado;

- Placas de: aproximadamente 1,00m (comprimento) x 1,00m (largura) x 3cm (altura)

4.7.7.2 Sequência de execução:

- Serão executados pisos cimentados com 3cm de espessura de cimento e areia, traço 1:3, acabamento camurçado, sobre piso de concreto com 7 cm de espessura. Os pisos levarão juntas de dilatação com perfis retos e alinhados, distanciadas a cada 1,00m. Deve ser previsto um traço ou a adição de aditivos ao cimentado que resultem em um acabamento liso e pouco poroso. Deve ser considerada declividade mínima de 0,5% em direção às canaletas ou pontos de escoamento de água. A superfície final deve ser desempenada.

4.7.7.3 Aplicação no Projeto e Referências com os Desenhos:

- calçadas de acesso e de contorno da quadra e vestiários;

- Referências:

QCOB_VEST_ARQ_PCD_01_R01 – Planta, cortes e detalhes

QCOB_VEST_ARQ_PLE_04_R01 – Planta e elevação vestiário

4.7.7.4 Normas Técnicas relacionadas:

_ ABNT NBR 12255:1990 – *Execução e utilização de passeios públicos*.

4.7.8 Piso industrial polido (quadra)

4.7.8.1 Caracterização e Dimensões do Material:

Piso industrial polido, em concreto armado, fck 25MPa e demarcação da quadra com pintura à base de resina acrílica e tinta epóxi antiderrapante nas cores azul, amarela, laranja e branca e verde.



MATÕES DO NORTE / MA	
PROC.	2308001 1202 4
FLS.	8219
RUB.	AD

Estrutura do piso:

- Espessura da placa: 9cm - com tolerância executiva de +1cm/-0,5cm;
- Armadura superior, tela soldada nervurada Q-92 em painel:
 - A armadura deve ser constituída por telas soldadas CA-60 fornecidas em painéis e que atendam a NBR 7481.
- Barras de transferência: barra de aço liso $\varnothing=12,5\text{mm}$; comprimento 35cm, metade pintada e engraxada;

- Sub Base:

- A sub base de 9cm com tolerância executiva de +2cm/- 1cm deverá ser preparada com brita graduada simples, com granulometria com diâmetro máximo de 19 mm.

4.7.8.2 Sequência de execução:

- Preparo da sub-base:

- A compactação deverá ser efetuada com sapo mecânico ou com placas vibratórias; nas regiões confinadas, próximas aos pilares e bases deve-se proceder à compactação com placas vibratórias, de modo a obter-se pelo menos 100% de compactação na energia do proctor modificado.

- Isolamento da placa e sub-base:

- O isolamento entre a placa e a sub-base, deve ser feito com filme plástico (espessura mínima de 0,15mm), como as denominadas lonas pretas; nas regiões das emendas, deve-se promover uma superposição de pelo menos 15cm.
- As formas devem ser rígidas o suficiente para suportar as pressões e ter linearidade superior a 3mm em 5m;

- Colocação das armaduras:

- A armadura deve ter suas emendas feitas pela superposição de malhas da tela soldada, nos sentidos transversais e longitudinais.

- Plano de concretagem:

- A execução do piso deverá ser feita por faixas, onde um longo pano é concretado e posteriormente as placas são cortadas, fazendo com que haja continuidade nas juntas longitudinais.

- Acabamento superficial:

- A regularização da superfície do concreto deve ser efetuada com ferramenta denominada rodo de corte, aplicado no sentido transversal da concretagem, algum tempo após a concretagem, quando o material está um pouco mais rígido.

- Desempeno mecânico do concreto:

- Deverá ser executado, quando a superfície estiver suficientemente rígida e livre da água superficial de exsudação. A operação mecânica deve ser executada quando o concreto suportar o peso de uma pessoa, deixando uma marca entre 2 a 4mm de profundidade. O desempenho deve iniciar-se ortogonal à direção da régua vibratória, obedecendo sempre a mesma direção. Após o desempenho, deverá ser executado o alisamento superficial do concreto.



- Cura:

- A cura do piso pode ser do tipo química ou úmida. Nos locais onde houver pintura, a cura química deverá ser removida conforme especificação do fabricante

- Serragem das juntas:

- As juntas do tipo serradas deverão ser cortadas logo (em profundidade mínima de 3 cm) após o concreto tenha resistência suficiente para não se desagregar devendo obedecer à ordem cronológica do lançamento;

MATOES DO NORTE P.M.	
PROC.	230800L 12021
FLS.	850
RUB.	111

- Selagem das juntas:

- A selagem das juntas deverá ser feita quando o concreto estiver atingido pelo menos 70% de sua retração final;
- Quando não indicado em projeto, deve-se considerar declividade mínima de 0,5% no sentido do eixo transversal ou do longitudinal para as extremidades da quadra devendo neste caso, todos os ajustes de declividade serem iniciados no preparo do sub leito.

Após a completa cura do concreto (aprox. 30 dias), a superfície deve ser preparada para receber a pintura demarcatória. Lavar ou escovar, eliminando toda poeira, partículas soltas, manchas gordurosas, sabão e mofo. Após limpeza e secagem total, fazer o molde demarcando a faixa a ser pintada, com aplicação da fita crepe em 2 camadas, tomando cuidado para que fiquem bem fixas, uniformes e perfeitamente alinhadas.

4.7.8.3 Aplicação no Projeto e Referências com os Desenhos:

- Piso da quadra poliesportiva coberta.

- Referências:

QCOB_VEST_ARQ_PCD_01_R01 – Planta, cortes e detalhes

QCOB_VEST_ARQ_PLE_04_R01 – Planta e elevação vestiário

4.7.8.4 Normas Técnicas relacionadas:

- _ NBR 7480 - Barras e fios de aço destinados a armaduras para concreto armado.
- _ NBR 7481 - Tela de aço soldada, para armadura de concreto.
- _ NBR 7212 - Execução de concreto dosado em central - Procedimento.
- _ NBR 11578 - Cimento Portland Composto.
- _ NBR 5735 - Cimento Portland de Alta Resistência Inicial.
- _ NBR 5733 - Cimento Portland de Alto Forno.
- _ NBR 11801 - Argamassa de Alta Resistência Mecânica para Pisos.
- _ NBR 5739 - Ensaio de Compressão de Corpos de Prova Cilíndricos.
- _ NBR 7223 - Determinação da Consistência pelo Abatimento de Tronco de Cone - Método de Ensaio.
- _ ASTM C309-03 - Standard Specification for Liquid Membrane Forming Compounds for Curing Concrete.
- _ ASTM E - 1155/96 - Standard Test Method for Determining FF Floor Flatness and FL Floor Levelness Numbers.
- _ BS 8204-2:2003 - Screeds, Bases and in Situ Floorings - Part 2: Concrete Wearing Surfaces.



4.7.9 Tetos – Pintura

MATÕES DO NORTE / MA	
PROC.	0308001 / 2021
FLS.	881
RUB.	

4.7.9.1 Características e Dimensões do Material:

- Pintura PVA cor BRANCO NEVE (acabamento fosco) sobre massa corrida PVA.

4.7.9.2 Aplicação no Projeto e Referências com os Desenhos:

- Pintura em todas as lajes da escola.

- Referências:

QCOB_VEST_ARQ_PLE_04_R01 – Planta e elevação vestiário

4.7.10 Louças

Visando facilitar a aquisição e futuras substituições das bacias sanitárias, das cubas e dos lavatórios, o projeto padrão adota todas as louças da escola na cor branca e com as seguintes sugestões, conforme modelos de referência abaixo.

4.7.10.1 Caracterização do Material:

Os modelos de referência estão indicados no anexo 6.4 (louças e metais).

4.7.10.2 Aplicação no Projeto e Referências com os Desenhos:

-Vestiários Masculino e Feminino.

- Referências:

QCOB_VEST_ARQ_PLE_04_R01 – Planta e elevação vestiário

4.7.11 Metais / Plásticos

Visando facilitar a aquisição e futuras substituições das torneiras, das válvulas de descarga e das cubas de inox, o projeto padrão sugere que todos os metais da escola sejam de marcas difundidas em todo território nacional, conforme modelos de referência abaixo.

Serão sugeridos neste Memorial apenas os itens de metais aparentes, todos os complementos (ex.: sifões, válvulas para ralo das cubas, acabamentos dos registros) foram incluídos na planilha orçamentária, seguindo o padrão de qualidade das peças aqui especificadas.

4.7.11.1 Caracterização do Material:


Os modelos de referência estão indicados na tabela 7.3 (louças e metais).

4.7.11.2 Aplicação no Projeto e Referências com os Desenhos:

- Vestiários Masculino e Feminino.

- Referências:

QCOB_VEST_ARQ_PLE_04_R01 – Planta e elevação vestiário



4.7.12 Bancadas em granito

4.7.12.1 Características e Dimensões do Material:

Granito cinza andorinha, acabamento Polido

- Dimensões variáveis, conforme projeto.
- As bancadas deverão ser instaladas a 90cm do piso.
- Espessura do granito: 20mm.

4.7.12.2 Sequência de execução:

A fixação das bancadas de granito só poderá ser feita após a colagem das cubas (realizada pela marmoraria). Para a instalação das bancadas de granito, deve ser feito um rasgo no reboco, para o chumbamento dentro da parede.

- Nas bancadas, haverá $\frac{1}{2}$ parede de tijolos (espessura 10cm) para apoio das bancadas.

4.7.12.3 Aplicação no Projeto e Referências com os Desenhos:

- Vestiários;

- Referências:

QCOB_VEST_ARQ_PLA_03_R01 – Planta, elev. cortes e det. Vestiários

4.7.13 Elementos Metálicos

4.7.13.1 Alambrados da quadra coberta

4.7.13.1.1 Caracterização e Dimensões do Material

Alambrado metálico composto de quadros estruturais em tubo de aço galvanizado a fogo, tipo industrial, requadros para fixação da tela em barra chata galvanizada e fechamento de Tela de arame galvanizado em malha quadrangular com espaçamento de 2".

- Dimensões: Quadros estruturais em tubo de aço galvanizado - $\varnothing=1\ 1/2"$ e=2mm;
- Requadros para fixação da tela em barra chata galvanizada - $3/4"$ e=3/16";
- Batedor em barra chata galvanizada - $3/4"$ e=3/16"
- Trava de fechamento em barra redonda galvanizada a fogo ($\varnothing=1/2"$)
- Porta-cadeado em barra chata galvanizada ($1\ 1/4"$ e=3/16");
- Tela de arame galvanizado (fio 10 = 3,4mm) em malha quadrangular com espaçamento de 2".

4.7.13.1.2 Sequência de execução:

Os montantes e o travamento horizontal deverão ser fixados por meio de solda elétrica em cordões corridos por toda a extensão da superfície de contato. Todos os locais onde houver ponto de solda e/ou corte, devem estar isentos de rebarbas, poeira, gordura, graxa, sabão, ferrugem ou qualquer outro contaminante. A tela deverá ser esticada, transpassada e amarrada no requadro do portão.



4.7.13.1.3 Aplicação no Projeto e Referências com os Desenhos:

- Alambrado da quadra;

- Referências:

QCOB_VEST_ARQ_PCD_01_R01 – Planta, cortes e detalhes

QCOB_VEST_ARQ_PLE_02_R01 – Planta e elevações


QCOB_VEST_ARQ_PLE_05_R01 – Detalhes

MATÕES DO NORTE / MA	
PROC.	2308001 / 2021
FLS.	853
RUB.	110



MATÕES DO NORTE / MA
PROC. 2308001 12024
FLS. 854
RUB. 116

5 HIDRÁULICA



5.1 INSTALAÇÕES DE ÁGUA FRIA

Para o cálculo da demanda de consumo de água do Projeto da Quadra Coberta com Vestiários foi considerado o abastecimento através do sistema de abastecimento da escola para o reservatório previsto para a Quadra .

5.1.1 Sistema de Abastecimento

Para o abastecimento de água potável dos estabelecimentos de ensino, foi considerado um sistema indireto, ou seja, a água proveniente da rede pública não segue diretamente aos pontos de consumo, ficando armazenada em reservatório, que têm por finalidade principal garantir o suprimento de água da edificação em caso de interrupção do abastecimento pela concessionária local de água e uniformizar a pressão nos pontos e tubulações da rede predial. A reserva que foi estipulada é equivalente a dois consumos diários da edificação.

A água da concessionária local, após passar pelo hidrômetro da edificação, abastecerá diretamente o reservatório instalado em local especificado em projeto, com capacidade para 3.000L. A água, a partir do reservatório, segue pela coluna de distribuição predial para a edificação, como consta nos desenhos do projeto.

5.1.2 Ramal Predial (somente em quadras externas a escola)

Os hidrômetros deverão ser instalados em local adequado, a 1,50m, no máximo, da testada do imóvel e devem ficar abrigados em caixa ou nicho, de alvenaria ou concreto. O hidrômetro terá dimensões e padrões conforme dimensionamento da concessionária local de água e esgoto.

A partir do hidrômetro, haverá uma tubulação de 25mm, em PVC Rígido, para abastecer o reservatório. Deve haver livre acesso do pessoal do Serviço de Águas ao local do hidrômetro de consumo.

5.1.3 Reservatório

O reservatório é destinado ao recebimento da água da rede pública e à reserva de água para consumo, proveniente da rede e recalçada através do conjunto motor-bomba. A casa de máquinas, localizada abaixo do reservatório, é destinada a instalação dos conjuntos motor-bomba (não financiado pelo FNDE).

5.1.4 Normas Técnicas relacionadas

- ABNT NBR 5626, *Instalação predial de água fria*;
- ABNT NBR 5648, *Tube e conexões de PVC-U com junta soldável para sistemas prediais de água fria – Requisitos*;
- ABNT NBR 5680, *Dimensões de tubos de PVC rígido*;
- ABNT NBR 5683, *Tubos de PVC – Verificação da resistência à pressão hidrostática interna*;
- ABNT NBR 9821, *Conexões de PVC rígido de junta soldável para redes de distribuição de água – Tipos – Padronização*;
- ABNT NBR 14121, *Ramal predial – Registros tipo macho em ligas de cobre – Requisitos*;
- ABNT NBR 14877, *Ducha Higiénica – Requisitos e métodos de ensaio*;



- ABNT NBR 14878, *Ligações flexíveis para aparelhos hidráulicos sanitários – Requisitos e métodos de ensaio;*
- ABNT NBR 15097-1, *Aparelhos sanitários de material cerâmico – Parte 1: Requisitos e métodos de ensaios;*
- ABNT NBR 15097-2, *Aparelhos sanitários de material cerâmico – Parte 2: Procedimentos para instalação;*
- ABNT NBR 15206, *Instalações hidráulicas prediais – Chuveiros ou duchas – Requisitos e métodos de ensaio;*
- ABNT NBR 15423, *Válvulas de escoamento – Requisitos e métodos de ensaio;*
- ABNT NBR 15704-1, *Registro – Requisitos e métodos de ensaio – Parte 1: Registros de pressão;*
- ABNT NBR 15705, *Instalações hidráulicas prediais – Registro de gaveta – Requisitos e métodos de ensaio;*
- DMAE - *Código de Instalações Hidráulicas;*
- EB-368/72 - *Torneiras;*
- NB-337/83 - *Locais e Instalações Sanitárias Modulares.*

5.2 INSTALAÇÕES DE ESGOTO SANITÁRIO

A instalação predial de esgoto sanitário foi baseada segundo o Sistema Dual que consiste na separação dos esgotos primários e secundários através de um desconector, conforme ABNT NBR 8160 – Sistemas prediais de esgoto sanitário – Projeto e execução.

As caixas de inspeções deverão ser localizadas nas áreas externas dos blocos e fora das projeções dos pátios. Todos os tubos e conexões da rede de esgoto deverão ser em PVC rígido.

A destinação final do sistema de esgoto sanitário deverá ser feita em rede pública de coleta de esgoto sanitário, quando não houver disponível, adotar a solução individual de destinação de esgotos sanitários.

O sistema predial de esgotos sanitários consiste em um conjunto de aparelhos, tubulações, acessórios e desconectores e é dividido em dois subsistemas:

5.2.1 Subsistema de Coleta e Transporte

Todos os trechos horizontais previstos no sistema de coleta e transporte de esgoto sanitário devem possibilitar o escoamento dos efluentes por gravidade, através de uma declividade constante. Recomendam-se as seguintes declividades mínimas:

- 1,5% para tubulações com diâmetro nominal igual ou inferior a 75mm;
- 1% para tubulações com diâmetro nominal igual ou superior a 100mm.

Os coletores enterrados deverão ser assentados em fundo de vala nivelado, compactado e isento de materiais pontiagudos e cortantes que possam causar algum dano à tubulação durante a colocação e compactação. Em situações em que o fundo de vala possuir material rochoso ou irregular, aplicar uma camada de areia e compactar, de forma a garantir o nivelamento e a integridade da tubulação a ser instalada. Após instalação e verificação do caimento os tubos deverão receber camada de areia com recobrimento mínimo de 20cm . Em áreas sujeitas a tráfego de veículos aplicar camada de 10cm de



concreto para proteção da tubulação. Após recobrimento dos tubos poderá ser a vala recoberta com solo normal.

5.2.2 Subsistema de Ventilação

Todas as colunas de ventilação devem possuir terminais de ventilação instalados em suas extremidades superiores e estes devem estar a 30cm acima do nível do telhado. As extremidades abertas de todas as colunas de ventilação devem ser providas de terminais tipo chaminé, que impeçam a entrada de águas pluviais diretamente aos tubos de ventilação.

5.2.3 Solução Individual de Destinação de Esgotos Sanitários

Nos municípios em que não houver rede pública de coleta de esgotos na região do estabelecimento de ensino, quando as condições do solo e a legislação ambiental vigente permitirem, serão instaladas soluções individuais de destinação dos esgotos. Essa solução consiste num conjunto de fossa séptica, filtro anaeróbico e sumidouro a serem construídos conforme o Projeto Padrão disponibilizado. Como complemento ao sumidouro, nos casos onde houver necessidade, está prevista a execução de rede de infiltração, com 3 valas de 10 metros de comprimento (itens não financiados pelo FNDE).

O dimensionamento dessas utilidades foi baseado em uma população de projeto de 130 pessoas, e as diretrizes das ABNT NBR 7229 – Projeto, construção e operação de sistemas de tanques sépticos e ABNT NBR 13969 – Tanques sépticos - Unidades de tratamento complementar e disposição final dos efluentes líquidos - Projeto, construção e operação.

5.2.4 Normas Técnicas Relacionadas

- ABNT NBR 7229, *Projeto, construção e operação de sistemas de tanques sépticos*;
- ABNT NBR 7362-2, *Sistemas enterrados para condução de esgoto – Parte 2: Requisitos para tubos de PVC com parede maciça*;
- ABNT NBR 7367, *Projeto e assentamento de tubulações de PVC rígido para sistemas de esgoto sanitário*;
- ABNT NBR 7968, *Diâmetros nominais em tubulações de saneamento nas áreas de rede de distribuição, adutoras, redes coletoras de esgoto e interceptores – Padronização*;
- ABNT NBR 8160, *Sistemas prediais de esgoto sanitário – Projeto e execução*;
- ABNT NBR 9051, *Anel de borracha para tubulações de PVC rígido coletores de esgoto sanitário – Especificação*;
- ABNT NBR 9648, *Estudo de concepção de sistemas de esgoto sanitário – Procedimento*;
- ABNT NBR 9649, *Projeto de redes coletoras de esgoto sanitário – Procedimento*;
- ABNT NBR 9814, *Execução de rede coletora de esgoto sanitário – Procedimento*;
- ABNT NBR 10569, *Conexões de PVC rígido com junta elástica, para coletor de esgoto sanitário – Tipos e dimensões – Padronização*;
- ABNT NBR 12266, *Projeto e execução de valas para assentamento de tubulação de água esgoto ou drenagem urbana – Procedimento*;





- ABNT NBR 13969, *Tanques sépticos – Unidades de tratamento complementar e disposição final dos efluentes líquidos – Projeto, construção e operação*;
- ABNT NBR 14486, *Sistemas enterrados para condução de esgoto sanitário – Projeto de redes coletoras com tubos de PVC*;
- Normas Regulamentadoras do Capítulo V, Título II, da CLT, relativas à Segurança e Medicina do Trabalho:
 - NR 24 - *Condições Sanitárias e de Conforto nos Locais de Trabalho*;
 - Resolução CONAMA 377 - *Licenciamento Ambiental Simplificado de Sistemas de Esgotamento Sanitário*.

5.3 SISTEMAS DE PROTEÇÃO CONTRA INCÊNDIO

A classificação de risco para as edificações que compreendem os estabelecimentos de ensino é de risco leve, segundo a classificação de diversos Corpos de Bombeiros do país. São exigidos os seguintes sistemas:

- Sinalização de segurança: as sinalizações auxiliam as rotas de fuga, orientam e advertem os usuários da edificação.
- Extintores de incêndio: para todas as áreas da edificação os extintores deverão atender a cada tipo de classe de fogo A, B e C. A locação e instalação dos extintores constam da planta baixa e dos detalhes do projeto.
- Iluminação de emergência: o sistema adotado foi de blocos autônomos, com autonomia mínima de 1 hora, instalados nas paredes, conforme localização e detalhes indicados no projeto.
- SPDA – Sistema de proteção contra descargas atmosféricas: o sistema adotado, concepções, plantas e detalhes constam no projeto.

5.3.1 Normas Técnicas Relacionadas

- NR 23 – *Proteção Contra Incêndios*;
- NR 26 – *Sinalização de Segurança*;
- ABNT NBR 5419, *Proteção de estruturas contra descargas atmosféricas*;
- ABNT NBR 7195, *Cores para segurança*;
- ABNT NBR 9077, *Saídas de Emergência em Edifícios*;
- ABNT NBR 10898, *Sistema de iluminação de emergência*;
- ABNT NBR 12693, *Sistema de proteção por extintores de incêndio*;
- ABNT NBR 13434-1, *Sinalização de segurança contra incêndio e pânico – Parte 1: Princípios de projeto*;
- ABNT NBR 13434-2, *Sinalização de segurança contra incêndio e pânico – Parte 2: Símbolos e suas formas, dimensões e cores*;
- ABNT NBR 15808, *Extintores de incêndio portáteis*;
- Normas e Diretrizes de Projeto do Corpo de Bombeiros Local;



MATÕES DO NORTE / MA
PROC. 2308001 1202 1
FLS. 889
RUB. [assinatura]

6 ELÉTRICA



6.1 INSTALAÇÕES ELÉTRICAS

No projeto de instalações elétricas foram definidos distribuição geral das luminárias, pontos de força, comandos, circuitos, chaves, proteções e equipamentos. O atendimento à edificação foi considerado em baixa tensão, conforme a tensão operada pela concessionária local em 110V ou 220V. Os alimentadores foram dimensionados com base o critério de queda de tensão máxima admissível considerando a distância aproximada de 20 metros do quadro geral de baixa tensão até a subestação em poste. Caso a distância seja maior, os alimentadores deverão ser redimensionados.

Os circuitos que serão instalados seguirão os pontos de consumo através de eletrodutos, condutores e caixas de passagem. Todos os materiais deverão ser de qualidade para garantir a facilidade de manutenção e durabilidade.

A partir dos QD, localizado no acesso ao depósito, que seguem em eletrodutos conforme especificado no projeto.

Todos os circuitos de tomadas serão dotados de dispositivos diferenciais residuais de alta sensibilidade para garantir a segurança. As luminárias especificadas no projeto preveem lâmpadas de baixo consumo de energia como as fluorescentes e luz mista, reatores eletrônicos de alta eficiência, alto fator de potência e baixa taxa de distorção harmônica.

O acionamento dos comandos das luminárias é feito por seções. Dessa forma aproveita-se melhor a iluminação natural ao longo do dia, permitindo acionar apenas as seções que se fizerem necessária, racionalizando o uso de energia.

6.1.1 Normas Técnicas Relacionadas

- NR 10 – *Segurança em Instalações e Serviços em Eletricidade*;
- ABNT NBR 5382, *Verificação de iluminância de interiores*;
- ABNT NBR 5410, *Instalações elétricas de baixa tensão*;
- ABNT NBR 5413, *Iluminância de interiores*;
- ABNT NBR 5444, *Símbolos gráficos para instalações elétricas prediais*;
- ABNT NBR 5461, *Iluminação*;
- ABNT NBR 5471, *Condutores elétricos*;
- ABNT NBR 6689, *Requisitos gerais para condutos de instalações elétricas prediais*;
- ABNT NBR 10898, *Sistema de iluminação de emergência*;
- ABNT NBR IEC 60081, *Lâmpadas fluorescentes tubulares para iluminação geral*;
- ABNT NBR IEC 60669-2-1, *Interruptores para instalações elétricas fixas residenciais e similares – Parte 2-1: Requisitos particulares - Interruptores eletrônicos*;
- ABNT NBR IEC 60884-2-2, *Plugues e tomadas para uso doméstico e análogo – Parte 2-2: Requisitos particulares para tomadas para aparelhos*;
- ABNT NBR NM 247-1, *Cabos isolados com policloreto de vinila (PVC) para tensões nominais até 450/750 V – Parte 1: Requisitos gerais (IEC 60227-1, MOD)*;
- ABNT NBR NM 60669-1, *Interruptores para instalações elétricas fixas domésticas e análogas – Parte 1: Requisitos gerais (IEC 60669-1:2000, MOD)*;
- ABNT NBR NM 60884-1, *Plugues e tomadas para uso doméstico e análogo – Parte 1: Requisitos gerais (IEC 60884-1:2006 MOD)*.



Ministério da Educação
Fundo Nacional de Desenvolvimento da Educação
Coordenação Geral de Infra-Estrutura - CGEST

FNDE
Fundo Nacional
de Desenvolvimento
da Educação

MATÓES DO NORTE / MA
PROC. 2308001 / 12021
FLS. 361
RUB. 115

7 ANEXOS



MATÕES DO NORTE/MA
PROC. 2308001/2021
FLS. 862
RUB. 111

7.1 TABELA DE DIMENSÕES E ÁREAS

Quadra Coberta			
Quantidade	Ambientes	Dimensões Internas (CxLxH)	Áreas Úteis (m ²)
01	Quadra poliesportiva coberta c/ arquibancada	32,40 x 21,20 x variável	686,88
02	Vestiários (feminino e masculino)	9,10 x 3,35 x 2,90	30,48
01	Depósito	1,55 x 2,55 x 2,90	3,95
	Área Útil Total		721,31

7.2 TABELA DE REFERENCIA DE CORES E ACABAMENTOS

Elementos	Ambientes	Especificações	Cores	
Elementos de fechamento, Paredes e Pilares	Fachadas	Cerâmica 10x10 cm (Vestiário)	Branco, azul e amarelo	
		Pintura acrílica (Cobogós de fechamento)	Amarelo claro	
		Pintura acrílica (paredes da quadra e vestiário)	Branco	
	Sanitários e Vestiários	Sanitários e Vestiários	Pintura esmalte sintético (pilares de concreto da quadra)	Amarelo
			Pintura tinta de piso (arquibancada)	Cinza
			Cerâmica 30x40cm (do piso à altura de 2,50m)	Branco
Janelas	Vestiários	Pintura PVA acabamento fosco (do fim da cerâmica ao teto)	Branco	
		Folhas das janelas*	Alumínio Natural	
Portas	Vestiários	Folha de Porta	Platina	



Elementos	Ambientes	Especificações	Cores
		Alisares	Platina
	Box dos Sanitários	Folha de porta	Branco
		Estrutura metálica	Amarelo
Cobertura	Quadra com vestiários	Telhas metálicas	Branco
Tetos	Vestiário	Pintura PVA acabamento fosco	Branco Neve
	Contorno da quadra	Concreto	Cinza
	Áreas Molhadas	Cerâmica antiderrapante 40x40cm	Cinza
Piso	Quadra	Piso industrial polido com cimento comum com granitina/ demarcações coloridas com pintura à base de resina acrílica	Cinza/ azul, amarelo, laranja, branco e verde

7.3 TABELA DE ESPECIFICAÇÕES DE LOUÇAS E METAIS

Vestiários (feminino e masculino) da Quadra Coberta

04	Bacia Sanitária Convencional Izy, cor Branco Gelo, código P.11, DECA, ou equivalente
04	Assento plástico Izy, Código AP.01, DECA, ou equivalente
06	Cuba de Embutir Oval cor Branco Gelo, código L.37, DECA, ou equivalente
06	Torneira para lavatório de mesa bica baixa Izy, código 1193.C37, DECA ou equivalente
06	Chuveiro Maxi Ducha, LORENZETTI, com Mangueira plástica/desviador para duchas elétricas, código 8010-A, LORENZETTI, ou equivalente
06	Acabamento para registro pequeno Linha Izy, código: 4900.C37.PQ, DECA ou equivalente
04	Papeleira Metálica Linha Izy, código 2020.C37, DECA ou equivalente
02	Dispenser Toalha Linha Excellence, código 7007, Melhoramentos ou equivalente
02	Saboneteira Linha Excellence, código 7009, Melhoramentos ou equivalente


Sanitário PNE (feminino e masculino) da Quadra Coberta

02	Bacia Sanitária Vogue Plus, Linha Conforto com abertura, cor Branco Gelo, código: P.51, DECA, ou equivalente
02	Assento Poliéster com abertura frontal Vogue Plus, Linha Conforto, cor Branco Gelo,



código AP.52, DECA, ou equivalente

02	Lavatório de canto suspenso com mesa, código: L76, DECA ou equivalente
06	Barra de apoio, Linha conforto, código 2305.C, cor cromado, DECA, ou equivalente
02	Barra de apoio em "L" para lavatório DECA L76 , em aço inox polido
02	Torneira para lavatório de mesa bica baixa Izy, código 1193.C37, DECA ou equivalente
02	Papeleira Metálica Linha Izy, código 2020.C37, DECA ou equivalente
02	Dispenser Toalha Linha Excellence, código 7007, Melhoramentos ou equivalente
02	Saboneteira Linha Excellence, código 7009, Melhoramentos ou equivalente



7.4 TABELA DE ESQUADRIAS DE MADEIRA

PORTAS DE MADEIRA				
Código	Quantidade	Dimensões Internas (LxH)	Tipo	Ambiente
PM 1	01	0,90x 2,10	01 folha, de abrir, lisa, em madeira.	Depósito
PM 2	02	1,00x 2,10	01 folha, de abrir, em madeira.	Vestiários
PM 3	04	0,60x 1,70	01 folha, de abrir, lisa, em MDF melamínico branco.	Sanitários e vestiários quadra
PM 4	02	0,90x 1,70	01 folha, de abrir, em MDF melamínico branco, c/ barra.	Sanitário PNE da quadra

7.5 TABELA DE ESQUADRIAS DE ALUMÍNIO

JANELAS DE ALUMÍNIO				
Código	Quantidade	Dimensões Internas (LxH)	Tipo	Ambiente
JA 1	29	0,95x 0,40	Fixa e Basculante, de alumínio	Vestiário e depósito

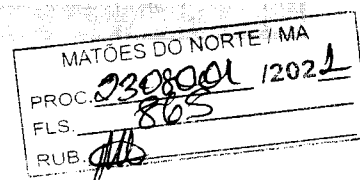
Ferragens para Portas em Madeira

03	Maçaneta, La Fonte, ref. 234 ou equivalente
03	Rosetas, La Fonte, ref. 307 ou equivalente



JANELAS DE ALUMÍNIO

Código	Quantidade	Dimensões Internas (LxH)	Tipo	Ambiente
03			Fechadura, La Fonte, ref. ST2 EVO-55 ou equivalente	
03			Cilindro, La Fonte, ref. STE 5 pinos ou equivalente	
09			Dobradiças, La Fonte, ref. 95 ou equivalente (3 por porta)	
06			Tarjeta metálica La Fonte, tipo livre/ocupado, acabamento cromado, ref. 719 ou equivalente (para portas PM3 e PM4)	
08			Barra de apoio para PNE 500 mm, em aço inox polido	



7.6 LISTAGEM DE DOCUMENTOS

7.6.1 DOCUMENTOS

Nome do arquivo	Título
QCOB_VEST-ARQ-MED_R01	Memorial Descritivo de Arquitetura
QCOB_VEST_PLH_110V_R01	Planilha Orçamentária 110V
QCOB_VEST_PLH_220V_R01	Planilha Orçamentária 220V

7.6.2 PRODUTOS GRÁFICOS - ARQUITETURA – 05 pranchas

Nome do arquivo	Título	Escala
QCOB_VEST_ARQ_PLA_01_R01	Planta baixa, layout, cortes e detalhe arquibancada	indicada
QCOB_VEST_ARQ_PLA_02_R01	Planta de cobertura e fachadas	1:100
QCOB_VEST_ARQ_PLA_03_R01	Planta baixa, vistas e cortes	1:50
QCOB_VEST_ARQ_PLA_04_R01	Detalhe pintura de piso – Vestiário – cobertura e fachadas	indicada
QCOB_VEST_ARQ_PLA_05_R01	Detalhes	indicada


7.6.3 PRODUTOS GRÁFICOS - ESTRUTURA – 15 pranchas

Estrutura de Concreto

Nome do arquivo	Título	Escala
QCOB-VEST-SCO-01-R01	Planta de carga	1:75
QCOB-VEST-SCO-02-R01	Locação das fundações – fundações em bloco e estaca	1:75
QCOB-VEST-SCO-03-R01	Detalhe dos blocos	1:25
QCOB-VEST-SCO-04-R01	Locação das fundações – fundações em sapatas	1:75
QCOB-VEST-SCO-05-R01	Detalhes das sapatas	1:25
QCOB-VEST-SCO-06-R01	Formas do pavimento nível 000	1:75
QCOB-VEST-SCO-07-R01	Forma pav nível 320	1:75



Nome do arquivo	Título	Escala
QCOB-VEST-SCO-08-R01	Formas – formas do nível 000	1:75
QCOB-VEST-SCO-09-R01	Pilares de concreto	1:25
QCOB-VEST-SCO-10-R01	Pilares do concreto -2	1:25
QCOB-VEST-SCO-11-R01	Vigas baldrame	1:25 e 1:50
QCOB-VEST-SCO-12-R01	Vigas de concreto – nível 320 - 1	1:25 e 1:50
QCOB-VEST-SCO-13-R01	Vigas de concreto - fechamento	1:25 e 1:50



Estrutura Metálica

Nome do arquivo	Título	Escala
QCOB_VEST-SMT-PLA-01--R01	Planta baixa, corte A-B e detalhes	indicada
QCOB_VEST-SMT-PLA-02-R01	Detalhes peças	indicada

7.6.4 PRODUTOS GRÁFICOS – HIDRÁULICA – 03 pranchas

Instalação de Água Fria

Nome do arquivo	Título	Escala
QCOB_VEST_HID_1_R01	Planta térreo, planta sobre laje e isométrico	indicada

Instalação de Esgoto Sanitário

Nome do arquivo	Título	Escala
QCOB_VEST_HID_2_R01	Planta baixa	indicada

Sistema de Proteção contra Incêndio

Nome do arquivo	Título	Escala
QCOB_VEST_HIN_R01	Planta Baixa e detalhes	indicada

7.6.5 PRODUTOS GRÁFICOS – ELÉTRICA – 02 pranchas

Instalações Elétricas – 110 V

Nome do arquivo	Título	Escala
QCOB_VEST_ELE_127-220V_R01	Quadro de cargas – diagramas unifilares	indicada

Instalações Elétricas – 220 V

Nome do arquivo	Título	Escala
QCOB_VEST_ELE_220-370V_R01	Quadro de cargas – diagramas unifilares	indicada


PROponente: PREFEITURA MUNICIPAL DE MATOES DO NORTE-MA

Nº DO CONVÊNIO: (1007989) PAC 2 - CONSTRUÇÃO DE QUADRA ESCOLAR COBERTA 004/2013 - MATÕES DO NORTE - MA

DESCRIÇÃO DA OBRA: CONCLUSÃO DA CONSTRUÇÃO DE UMA QUADRA ESCOLAR COBERTA COM VESTIÁRIO/PROJETO PADRÃO FNDE NO POVOADO PEDRAS, MUNICÍPIO DE MATOES DO NORTE/MA

LOCAL: POVOADO PEDRAS - MATOES DO NORTE - MA.

PLANILHA ORÇAMENTARIA					
ITEM	SERVIÇO	CONTRATADO			
		UNID	QUANT.	P. UNIT	TOTAL
1	SERVIÇOS PRELIMINARES				0,00
1.1	Abrigo provisório c/ pavimento para alojamento e depósito	M2		196,93	0,00
1.2	Placa da obra - padrão governo federal	M2		210,33	0,00
1.3	Locação da obra - execução de gabarito	M2		5,03	0,00
1.4	Instalações provisórias de esgoto	UND.		216,08	0,00
1.5	Instalações provisórias de energia	UND.		985,72	0,00
1.6	Instalações provisórias de água	UND.		510,33	0,00
				-	
2	TRABALHO EM TERRA				0,00
2.1	Escavação manual solo de 1a.cat. prof. até 1.50m	M3		20,26	0,00
2.2	Aterro c/ compactação manual s/ controle, mat. c/ aquisição	M3		25,7	0,00
2.3	Reaterro c/ compactação manual s/ controle, material da vala	M3		11,39	0,00
2.4	Carga manual de entulho em caminhão basculante	M3		10,25	0,00
2.5	Transporte de material, exceto rocha em caminhão até 10km	M3		0,69	0,00
				-	
3	INFRA-ESTRUTURA				0,00
3.1	Lastro de concreto magro traço 1:4:8, espessura 5 cm, preparo mecânico	M2		14,95	0,00
3.2	Forma plana chapa compensada plastificada, esp.= 12mm util. 5x	M2		39,07	0,00
3.3	Concreto armado fck 25 MPa, usinado, inclusive lançamento	M3		1039,86	0,00
3.4	Forma plana chapa compensada plastificada, esp.= 12mm util. 5x	M2		39,07	0,00
3.5	Concreto armado fck 25 MPa, usinado, inclusive lançamento	M3		1039,86	0,00
3.6	Impermeabilização com tinta betuminosa em fundações	M2		5,49	0,00
				-	
4	SUPER ESTRUTURA				0,00
4.1	Forma plana chapa compensada plastificada, esp.= 12mm util. 5x	M2		39,07	0,00
4.2	Concreto armado fck 25 MPa, usinado, inclusive lançamento	M3		1039,86	0,00
4.3	Forma plana chapa compensada plastificada, esp.= 12mm util. 5x	M2		39,07	0,00
4.4	Concreto armado fck 25 MPa, usinado, inclusive lançamento	M3		1039,86	0,00
4.5	Laje premoldada para forro (e=12cm), inclusive capeamento (e=4cm) e escoramento	M2		73,09	0,00
				-	
5	ALVENARIA				0,00
5.1	Alvenaria de tijolo cerâmico (9x19x24)cm, e= 0,09m, com argamassa (traço 1:2:8 - cimento/cal/areia), junta de 2,0cm	M2		27,63	0,00
5.2	Alvenaria de tijolo cerâmico (9x19x24)cm, e= 0,19m, com argamassa (traço 1:2:8 - cimento/cal/areia), junta de 2,0cm	M2		39,66	0,00
5.3	Alvenaria de tijolo cerâmico maciço (4x9x17), esp = 0,04m, com argamassa (traço 1:2:8 - cimento/cal/areia), junta de 2,0cm	M2		50,56	0,00
5.4	Elemento vazado de concreto (40x40x7cm) assentados com argamassa (imento e areia traço 1:3)	M2		55,15	0,00
5.5	Elemento vazado de concreto (50x50x10cm) anti-chuva assentados com argamassa (imento e areia traço 1:3)	M2		39,34	0,00
				-	
6	COBERTURA				0,00
6.1	Estrutura de aço em arco vão de 30m	M2		87,58	0,00
6.2	Telha metálica em chapa galvanizada e=0.5mm	M2		40,76	0,00
				-	
7	ESQUAUDRIAS				4.187,63




PROponente: PREFEITURA MUNICIPAL DE MATOES DO NORTE-MA

Nº DO CONVÊNIO: (1007989) PAC 2 - CONSTRUÇÃO DE QUADRA ESCOLAR COBERTA 004/2013 - MATÕES DO NORTE - MA

DESCRIÇÃO DA OBRA: CONCLUSÃO DA CONSTRUÇÃO DE UMA QUADRA ESCOLAR COBERTA COM VESTIÁRIO/PROJETO PADRÃO FNDE NO POVOADO PEDRAS, MUNICÍPIO DE MATOES DO NORTE/MA

LOCAL: POVOADO PEDRAS - MATOES DO NORTE - MA.

PLANILHA ORÇAMENTARIA					
ITEM	SERVIÇO	CONTRATADO			
		UNID	QUANT.	P. UNIT	TOTAL
1	SERVIÇOS PRELIMINARES				0,00
7.1	Porta de madeira (1,00x2,10 m) com bandeira (1,00x0,80 m) - inclusive ferragens, conforme projeto de esquadrias	UND.	2,00	587,46	1.174,92
7.2	Porta de madeira (0,90x2,10 m) - inclusive ferragens, conforme projeto de esquadrias	UND.	1,00	438,93	438,93
7.3	Porta de madeira - Banheiros e Sanitários (0,60 m) completa inclusive targeta metálica	UND.	4,00	423,34	1.693,36
7.4	Porta de madeira - Banheiros e Sanitários (0,80 m) completa inclusive targeta metálica - WC PNE	UND.	2,00	440,21	880,42
			-		
8	REVESTIMENTO				6.272,49
8.1	Chapisco c/ argamassa de cimento e areia s/ peneirar traço 1:3 esp.= 5mm p/ parede	M2		6,31	0,00
8.2	Emboço c/ argamassa de cimento e areia s/ peneirar, traço 1:7	M2		14,41	0,00
8.3	Reboco c/argamassa pré-fabricada, adesivo de alta resistência p/tinta epóxi esp= 5mm p/parede	M2		12,79	0,00
8.4	Revestimento cerâmico de paredes PEI IV - cerâmica 20 x 20 cm - incl. rejunte - conforme projeto	M2	131,20	26,73	3.506,98
8.5	Revestimento cerâmico de paredes PEI IV - cerâmica 10 x 10 cm - incl. rejunte - conforme projeto	M2	81,10	34,10	2.765,51
			-		
9	PISOS				7.838,11
9.1	Lastro de brita graduada apiloada (esp.=6 cm)	M2		27,26	0,00
9.2	Piso em concreto armado com tela e juntas de dilatação (esp.=10cm)	M2		40,59	0,00
9.3	Piso em concreto simples despolado (esp.=5cm), inclusive contrapiso	M2		21,5	0,00
9.4	Junta de retração, serrada com disco diamantado, para pavimentos em placa de concreto, profund.= 5cm, inclusive preenchimento com mastique	M	530,09	12,94	6.859,36
9.5	Piso cerâmico esmaltado PEI V - 33 x 33 cm - incl. rejunte - conforme projeto	M2	37,50	26,1	978,75
			-		
10	PINTURA				48.695,09
10.1	Aplicação de selador acrílico	M2	847,20	2,35	1.990,92
10.2	Demarcação de quadra com tinta acrílica	M	360,00	5,08	1.829,41
10.3	Emassamento de superfície, com aplicação de 02 demãos de massa acrílica	M2	88,60	7,6	673,36
10.4	Esmalte sintético em estrutura de aço carbono 50 micra com revólver	M2	1.114,00	10,93	12.176,02
10.5	Pintura c/ primer epoxi em estrutura de aço carbono 25 micra com revólver	M2	1.114,00	6,81	7.585,89
10.6	Pintura de acabamento com aplicação de 02 demãos de tinta acrílica	M2	847,20	11,38	9.641,14
10.7	Pintura de piso com tinta à base de resina epóxi	M2	480,00	23,93	11.487,47
10.8	Pintura em tinta PVA latex (02 demãos), inclusive emassamento	M2	476,00	6,96	3.310,89
			-		
11	INSTALAÇÕES HIDRAULICA				2.231,34
11.1	"Adaptador soldável curto c/ bolsa-rosca para registro 20 mm - 1/2""	Unidade		7,14	0,00
11.2	"Adaptador soldável curto c/ bolsa-rosca para registro 25 mm - 3/4""	Unidade		7,76	0,00
11.3	"Adaptador soldável curto c/ bolsa-rosca para registro 32 mm - 1""	Unidade		11,15	0,00




PROponente: PREFEITURA MUNICIPAL DE MATOES DO NORTE-MA

Nº DO CONVÊNIO: (1007989) PAC 2 - CONSTRUÇÃO DE QUADRA ESCOLAR COBERTA 004/2013 - MATÕES DO NORTE - MA

DESCRIÇÃO DA OBRA: CONCLUSÃO DA CONSTRUÇÃO DE UMA QUADRA ESCOLAR COBERTA COM VESTIÁRIO/PROJETO PADRÃO FNDE NO POVOADO PEDRAS, MUNICÍPIO DE MATOES DO NORTE/MA

LOCAL: POVOADO PEDRAS - MATOES DO NORTE - MA.

PLANILHA ORÇAMENTARIA					
ITEM	SERVIÇO	CONTRATADO			
		UNID	QUANT.	P. UNIT	TOTAL
1	SERVIÇOS PRELIMINARES				0,00
11.4	"Adaptador soldável curto c/ bolsa-rosca para registro 50 mm -1.1/2""	Unidade		13,35	0,00
11.5	Bucha de redução soldável curta 50 mm - 40 mm	Unidade		4,45	0,00
11.6	Bucha de redução soldável longa 40 mm - 25 mm	Unidade		5,79	0,00
11.7	Caixa d'água em fibra de vidro - cap. 3.000 litros	Unidade		944,45	0,00
11.8	Engate flexível plástico	Unidade		8,72	0,00
11.9	Flange para caixa água 25 mm	Unidade		7,53	0,00
11.10	Flange para caixa água 50 mm	Unidade		13,01	0,00
11.11	Joelho 90° soldável 25 mm	Unidade		3,85	0,00
11.12	Joelho 90° soldável 32 mm	Unidade		4,58	0,00
11.13	Joelho 90° soldável 50 mm	Unidade		7,58	0,00
11.14	"Joelho 90° soldável com bucha de latão - 20 mm - 1/2""	Unidade		6,04	0,00
11.15	Joelho de redução 90° soldável 32 mm - 25 mm	Unidade		5,23	0,00
11.16	"Joelho de redução 90° soldável com bucha de latão 25 mm - 1/2""	Unidade		8,72	0,00
11.17	Luva de redução soldável 40 mm - 32 mm	Unidade		4,55	0,00
11.18	Luva de redução soldável 50 mm - 20 mm	Unidade		4,55	0,00
11.19	Luva soldável 32 mm	Unidade		3,18	0,00
11.20	"Luva soldável com rosca - 3/4""	Unidade		2,66	0,00
11.21	"Registro de gaveta c/ canopla cromada (1""")	Unidade		59,63	0,00
11.22	"Registro de gaveta c/ canopla cromada (1.1/2""")	Unidade		100,78	0,00
11.23	"Registro de gaveta c/ canopla cromada (1/2""")	Unidade		53,28	0,00
11.24	"Registro de gaveta c/ canopla cromada (3/4""")	Unidade		54,59	0,00
11.25	"Registro de pressão c/ canopla cromada (3/4""")	Unidade		54,59	0,00
11.26	Tê 90° soldável - 25 mm	Unidade		4,26	0,00
11.27	Tê 90° soldável - 40 mm	Unidade		5,94	0,00
11.28	Tê 90° soldável - 50 mm	Unidade		8,05	0,00
11.29	Tê de redução 90° soldável 32 mm - 25 mm	Unidade		5,55	0,00
11.30	Tê de redução 90° soldável 50 mm - 40 mm	Unidade		8,05	0,00
11.31	"Torneira cromada para lavatório 1/2""	Unidade		58,26	0,00
11.32	"Torneira de bóia p/caixa d'água em pvc d = 3/4""	Unidade		43,09	0,00
11.33	Tubo PVC rígido soldável - 20 mm	M		7,73	0,00
11.34	Tubo PVC rígido soldável - 25 mm	M		10,33	0,00
11.35	Tubo PVC rígido soldável - 32 mm	M		15,71	0,00
11.36	Tubo PVC rígido soldável - 40 mm	M		19,93	0,00
11.37	Tubo PVC rígido soldável - 50 mm	M		20,09	0,00
11.38	União soldável - 20 mm	Unidade		4,28	0,00
11.39	União soldável - 50 mm	Unidade		8,56	0,00
11.40	Vaso sanitario para deficientes físicos para válvula de descarga, em louca branca, com acessórios, inclusive assento, conjunto de fixação, anel de vedação, tubo PVC de ligação	Unidade	2,00	557,49	1.114,98
11.41	Vaso sanitario sifonado, para válvula de descarga, em louca branca, com acessórios, inclusive assento plástico, anel de vedação, tubo PVC de ligação	Unidade	4,00	279,09	1.116,36
				-	
12	INSTALAÇÕES SANITÁRIAS				0,00
12.1	Bucha de redução longa 50 mm - 40 mm	Unidade		4,65	0,00
12.2	Caixa de inspeção de esgoto sifonada (60x60 cm)	Unidade		262,16	0,00
12.3	Caixa sifonada (100x100x50 mm)	Unidade		26,99	0,00



PROponente: PREFEITURA MUNICIPAL DE MATOES DO NORTE-MA

Nº DO CONVÊNIO: (1007989) PAC 2 - CONSTRUÇÃO DE QUADRA ESCOLAR COBERTA 004/2013 - MATÕES DO NORTE - MA

DESCRIÇÃO DA OBRA: CONCLUSÃO DA CONSTRUÇÃO DE UMA QUADRA ESCOLAR COBERTA COM VESTIÁRIO/PROJETO PADRÃO FNDE NO POVOADO PEDRAS, MUNICÍPIO DE MATOES DO NORTE/MA

LOCAL: POVOADO PEDRAS - MATOES DO NORTE - MA.

PLANILHA ORÇAMENTARIA					
ITEM	SERVIÇO	CONTRATADO			
		UNID	QUANT.	P. UNIT	TOTAL
1	SERVIÇOS PRELIMINARES				0,00
12.4	Caixa sifonada (150x150x50 mm)	Unidade		26,99	0,00
12.5	Curva 90° curta - 40 mm	Unidade		3,28	0,00
12.6	Fossa séptica, em concreto armado, (d 2,50 x h 12,00)	Unidade		10390,26	0,00
12.7	Joelho 45° - 40 mm	Unidade		4,9	0,00
12.8	Joelho 45° -50 mm	Unidade		5,01	0,00
12.9	Joelho 90° - 100 mm	Unidade		6,06	0,00
12.10	"Joelho 90° c/ anel p/ esgoto secundário 40 mm - 1.1/2""	Unidade		3,92	0,00
12.11	Junção simples 100 mm - 100 mm	Unidade		14,39	0,00
12.12	Junção simples 100 mm - 50 mm	Unidade		11,89	0,00
12.13	Junção simples 50 mm - 50 mm	Unidade		9,35	0,00
12.14	"Sifão de copo para pia e lavatório 1"" - 1.1/2""	Unidade		14,49	0,00
12.15	Sumidouro em alvenaria (d 2,30 x h 6,00)	Unidade		1277,25	0,00
12.16	Tê sanitário 100 mm - 50 mm	Unidade		9,91	0,00
12.17	Tubo PVC ponta e bolsa c/ virola - 50 mm	M		18,63	0,00
12.18	Tubo rígido c/ ponta lisa 100 mm	M		26,65	0,00
12.19	Tubo rígido c/ ponta lisa 40 mm	M		14,73	0,00
12.20	Tubo rígido c/ ponta lisa 50 mm	M		16,23	0,00
12.21	"Válvula para lavatório e tamque 1""	Unidade		8,98	0,00
				-	
13	DRENAGEM PLUVIAL				5.977,09
13.1	Calha em chapa de aço galvanizado nº 24	M	72,00	21,95	1.580,40
13.2	Tubo de queda - água pluvial DN=150 mm	M	20,00	51,2	1.024,00
13.3	Joelho PVC 90° d=150 mm - tubulação pluvial	M	4,00	22,7	90,80
13.4	"Ralo hemisférico tipo ""abacaxi"" com tela de aço com funil de saída cônico"	Unidade	4,00	35,93	143,72
13.5	Canaleta de concreto c/ tampa removível em chapa de aço (0,25 x 0,25 x 0,25m)	M	28,88	108,67	3.138,17
				-	
14	INSTALAÇÕES ELÉTRICAS 127/220				5.572,53
14.1	"Condutele em alumínio tipo T de 3/4"" , inclusive acessórios"	Unidade		11,14	0,00
14.2	"Condutele em alumínio tipo L de 3/4"" , inclusive acessórios"	Unidade		10,79	0,00
14.3	"Condutele em alumínio tipo TA de 3/4"" , inclusive acessórios"	Unidade		18,29	0,00
14.4	"Condutele em alumínio tipo XA de 3/4"" , inclusive acessórios"	Unidade		17,73	0,00
14.5	"Caixa de PVC 4x2"" , inclusive espelho"	Unidade		4,11	0,00
14.6	"Caixa PVC octogonal 4x4""	Unidade		5,98	0,00
14.7	Condutor de cobre unipolar, isolamento em PVC/70°C, camada de proteção em PVC, não propagador de chamas, classe de tensão 750V, encordoamento classe 5, flexível, com seção 2,5 mm²	M		2,15	0,00
14.8	Condutor de cobre unipolar, isolamento em PVC/70°C, camada de proteção em PVC, não propagador de chamas, classe de tensão 750V, encordoamento classe 5, flexível, com seção 4 mm²	M		2,15	0,00
14.9	Condutor de cobre unipolar, isolamento em PVC/70°C, camada de proteção em PVC, não propagador de chamas, classe de tensão 750V, encordoamento classe 5, flexível, com seção 16 mm²	M		8,01	0,00
14.10	Condutor de cobre unipolar, isolamento em PVC/90°C, camada de proteção em PVC, não propagador de chamas, classe de tensão 1000V, encordoamento classe 5, flexível, com seção 35 mm²	M		12,17	0,00
14.11	Tomada 2p + t de embutir, 10 A, completa	Unidade	2,00	10,71	21,42



PROponente: PREFEITURA MUNICIPAL DE MATOES DO NORTE-MA

Nº DO CONVÊNIO: (1007989) PAC 2 - CONSTRUÇÃO DE QUADRA ESCOLAR COBERTA 004/2013 - MATÕES DO NORTE - MA

DESCRIÇÃO DA OBRA: CONCLUSÃO DA CONSTRUÇÃO DE UMA QUADRA ESCOLAR COBERTA COM VESTIÁRIO/PROJETO PADRÃO FNDE NO POVOADO PEDRAS, MUNICÍPIO DE MATOES DO NORTE/MA

LOCAL: POVOADO PEDRAS - MATOES DO NORTE - MA.

PLANILHA ORÇAMENTARIA					
ITEM	SERVIÇO	CONTRATADO			
		UNID	QUANT.	P. UNIT	TOTAL
1	SERVIÇOS PRELIMINARES				0,00
14.12	Tomada 2p + t para piso, 10 A, completa	Unidade	1,00	16,75	16,75
14.13	Interruptor 1 tecla simples	Unidade	7,00	8,1	56,70
14.14	Disjuntor termomagnético monopolar 10 A, padrão DIN (linha branca)	Unidade	5,00	11,21	56,05
14.15	Disjuntor termomagnético binopolar 20 A, padrão DIN (linha branca)	Unidade	5,00	46,00	230,00
14.16	Disjuntor termomagnético binopolar 25 A, padrão DIN (linha branca)	Unidade	8,00	46,00	368,00
14.17	Disjuntor termomagnético tripolar 150 A, padrão DIN (linha branca)	Unidade	2,00	134,55	269,10
14.18	Disjuntor termomagnético tripolar 175 A, padrão DIN (linha branca)	Unidade	1,00	170,58	170,58
14.19	Dispositivo residual diferencial - DR 125A In 30 mA	Unidade	1,00	192,24	192,24
14.20	Quadro de distribuição de embutir, com barramento, em chapa de aço, para 4 disjuntores unipolares + 8 bipolares + 1 tripolar + 1 DR, padrão europeu (linha branca), exclusive disjuntores	Unidade	1,00	251,51	251,51
14.21	Quadro de distribuição de embutir, com barramento, em chapa de aço, para 1 disjuntor unipolar + 5 bipolares + 2 tripolares, padrão europeu (linha branca), exclusive disjuntores	Unidade	1,00	226,51	226,51
14.22	"Eletroduto de pvc rígido roscável, 1", inclusive curvas"	M		8,53	0,00
14.23	"Eletroduto de pvc rígido roscável, 3/4", inclusive curvas"	M		7,7	0,00
14.24	"Eletroduto de pvc rígido roscável, 1,1/2", inclusive curvas"	M		9,83	0,00
14.25	"Eletroduto de ferro galvanizado d= 3/4" - inclusive braçadeiras"	M		14,25	0,00
14.26	"Eletroduto de ferro galvanizado d= 1" - inclusive braçadeiras"	M		14,96	0,00
14.27	"Eletroduto de ferro galvanizado d= 1.1/2" - inclusive braçadeiras"	M		21,31	0,00
14.28	Luminária calha sobrepor p/lamp.fluorescente 2x40w, completa, incl.reator eletrônico e lampadas	Unidade	6,00	85,29	511,74
14.29	Luminária calha sobrepor p/lamp.fluorescente 1x40w, completa, incl.reator eletrônico e lampadas	Unidade	1,00	62,43	62,43
14.30	Luminária blindada p/ alta pressão, linha industrial projetor hermético para lâmpada de luz mista de 500 W, com proteção da lâmpada	Unidade	15,00	209,3	3.139,50
15	SISTEMA DE PROTEÇÃO CONTRA DESCARGAS ATMOSFÉRICAS (SPDA)				1.602,89
15.1	Caixa de inspeção 30x30x40 cm com tampa de ferro fundido	Unidade	5,00	76,58	382,90
15.2	"Conector de bronze para haste 5/8"	Unidade	12,00	1,56	18,72
15.3	Cordoalha de cobre nu 35 mm ²	Unidade	24,00	30,15	723,60
15.4	"Haste tipo Cooperweld 5/8" - 3m"	Unidade	5,00	33,85	169,25
15.5	Tubo PVC 40 mm	Unidade	18,00	14,64	263,52
15.6	Terminal de pressão tipo prensa com 4 parafusos	Unidade	5,00	8,98	44,90
16	SERVIÇOS DIVERSOS				29.988,34
16.1	"Alambrado com tela de arame galvanizado fio 12 bwg, malha 2", revestido em pvc, fixada com tubos de ferro galvanizado 2"	M2	147,00	130,88	19.239,36
16.2	"Portão em tubo de ferro galvanizado 2" e tela de arame galvanizado fio 12 bwg, malha 2", revestido em pvc, inclusive dobradiças e fechadura"	Unidade	4,00	386,00	1.544,00
16.3	Bancada em granito cinza andorinha para lavatório com testeiras - espessura 2cm, largura 50 cm, conforme projeto	M	4,80	125,89	604,27
16.4	Banco de concreto armado polido (l=0,45m) sem arestas, conforme projeto	M	4,80	141,64	679,87
16.5	"Barra de apoio para deficiente em ferro galvanizado de 11/2", l = 140cm (lavatório), inclusive parafusos de fixação e pintura"	Unidade	2,00	88,34	176,68





PREFEITURA MUNICIPAL DE MATÕES DO NORTE
AV. DR. ANTONIO SAMPAIO, 100 – CENTRO CEP 65.468-000

CNPJ Nº 01.612.831/0001-87

MATÕES DO NORTE / MA	
PROCD	2308001 / 202 L
FLS	872
J.B. J.D.	

PROponente: PREFEITURA MUNICIPAL DE MATOES DO NORTE-MA

Nº DO CONVÊNIO: (1007989) PAC 2 - CONSTRUÇÃO DE QUADRA ESCOLAR COBERTA 004/2013 - MATÕES DO NORTE - MA

DESCRIÇÃO DA OBRA: CONCLUSÃO DA CONSTRUÇÃO DE UMA QUADRA ESCOLAR COBERTA COM VESTIÁRIO/PROJETO PADRÃO FNDE NO POVOADO PEDRAS, MUNICÍPIO DE MATOES DO NORTE/MA

LOCAL: POVOADO PEDRAS - MATOES DO NORTE - MA.

PLANILHA ORÇAMENTARIA					
ITEM	SERVIÇO	CONTRATADO			
		UNID	QUANT.	P. UNIT	TOTAL
1	SERVIÇOS PRELIMINARES				0,00
16.6	"Barra de apoio para deficiente em ferro galvanizado de 11/2", l = 80cm (bacia sanitária e mictório), inclusive parafusos de fixação e pintura"	Unidade	8,00	88,34	706,72
16.7	Espelho plano 4mm	M2	4,50	154,31	694,40
16.8	Estrutura metálica c/ tabelas de basquete	Cj	1,00	1290,03	1.290,03
16.9	Estrutura metálica de traves de futsal	Cj	1,00	3487,5	3.487,50
16.10	Estrutura metálica p/ rede de voley	Cj	1,00	373,06	373,06
16.11	Soleira em granito cinza andorinha, l = 15 cm, e = 2 cm	M	2,90	51,71	149,96
16.12	Limpeza geral	M2	861,56	1,21	1.042,49
TOTAL GERAL R\$:					112.365,50



PREFEITURA MUNICIPAL DE MATÕES DO NORTE
 AV. DR. ANTONIO SAMPAIO, 100 – CENTRO CEP 65.468-000

CNPJ Nº 01.612.831/0001-87

MATÕES DO NORTE / MA
 PROC. 2308001 / 2021
 FLS. 813
 B. 110

PROPONENTE: PREFEITURA MUNICIPAL DE MATOES DO NORTE-MA

Nº DO CONVÊNIO: (1007989) PAC 2 - CONSTRUÇÃO DE QUADRA ESCOLAR COBERTA 004/2013 - MATÕES DO NORTE - MA

DESCRIÇÃO DA OBRA: CONCLUSÃO DA CONSTRUÇÃO DE UMA QUADRA ESCOLAR COBERTA COM VESTIÁRIO/PROJETO PADRÃO FNDE NO POVOADO PEDRAS, MUNICÍPIO DE MATOES DO NORTE/MA

LOCAL: POVOADO PEDRAS - MATOES DO NORTE - MA.

CRONOGRAMA FÍSICO FINANCEIRO							
ÍTEM	DISCRIMINAÇÃO DE SERVIÇOS	VALOR DOS SERVIÇOS	PESO (%)	SERVIÇOS A EXECUTAR			
				MÊS - 01 / 30 dias	MÊS - 02 / 60 dias	MÊS - 03 / 90 dias	MÊS - 04 / 120 dias
				SIMPL.%	SIMPL.%	SIMPL.%	SIMPL.%
1.0	SERVIÇOS PRELIMINARES	R\$ -	0,00%				
2.0	TRABALHO EM TERRA	R\$ -	0,00%				
3.0	INFRAESTRUTURA	R\$ -	0,00%				
4.0	SUPER ESTRUTURA	R\$ -	0,00%				
5.0	ALVENARIA	R\$ -	0,00%				
6.0	COBERTURA	R\$ -	0,00%				
7.0	ESQUADRIAS	R\$ 4.187,63	3,73%	25%	75%		
				R\$ 1.046,91	R\$ 3.140,72		
8.0	REVESTIMENTO	R\$ 6.272,49	5,58%		25%	75%	
					R\$ 1.568,12	R\$ 4.704,36	
9.0	PISOS	R\$ 7.838,11	6,98%	50%	50%		
				R\$ 3.919,05	R\$ 3.919,05		
10.0	PINTURA	R\$ 48.695,09	43,34%	25%	25%	25%	25%
				R\$ 12.173,77	R\$ 12.173,77	R\$ 12.173,77	R\$ 12.173,77
11.0	INSTALAÇÃO HIDRAULICA	R\$ 2.231,34	1,99%	50%	50%		
				R\$ 1.115,67	R\$ 1.115,67		
12.0	INSTALAÇÃO SANITÁRIAS	R\$ -	0,00%				
13.0	DRENAGEM PLUVIAL	R\$ 5.977,09	5,32%	50%	50%		
				R\$ 2.988,55	R\$ 2.988,55		
14.0	INSTALAÇÕES ELETRICAS 127/220	R\$ 5.572,53	4,96%		50%	50%	
					R\$ 2.786,27	R\$ 2.786,27	
15.0	SISTEMA DE PROTEÇÃO CONTRA DESCARGAS	R\$ 1.602,89	1,43%		100%		
					R\$ 1.602,89		
16.0	SERVIÇOS DIVERSOS	R\$ 29.988,34	26,69%		25%	25%	50%
					R\$ 7.497,08	R\$ 7.497,08	R\$ 14.994,17
TOTAL GERAL (%)		R\$ 112.365,50	100,00%	18,906%	32,74%	24,17%	24,18%
TOTAL GERAL (R\$)				21.243,95	36.792,12	27.161,49	27.167,94
TOTAL ACUMULADO(R\$)				21.243,95	58.036,07	85.197,56	112.365,50

PROponente: PREFEITURA MUNICIPAL DE MATOES DO NORTE-MA
Nº DO CONVÊNIO: (1007989) PAC 2 - CONSTRUÇÃO DE QUADRA ESCOLAR COBERTA 004/2013 - MATÕES DO NORTE - MA
DESCRIÇÃO DA OBRA: CONCLUSÃO DA CONSTRUÇÃO DE UMA QUADRA ESCOLAR COBERTA COM VESTIÁRIO/PROJETO PADRÃO
FNDE NO POVOADO PEDRAS, MUNICÍPIO DE MATOES DO NORTE/MA
LOCAL: POVOADO PEDRAS - MATOES DO NORTE - MA.

COMPOSIÇÃO DA TAXA DE BENEFÍCIOS E DESPESAS INDIRETAS			
Grupo	A	Despesas indiretas	
	A.1	Administração central	4,21%
	A.2	Garantia e Seguro (R)	0,49%
	A.3	Risco (R)	0,35%
	A.4	Outros	
Total do grupo A			5,05%
Grupo	B	Bonificação	
	B.1	Lucro	3,83%
Total do grupo B			3,83%
Grupo	C	Impostos (I)	
	C.1	PIS	0,65%
	C.2	COFINS	3,00%
	C.3	ISSQN	5,00%
	C.4	CPRB (Contribuição Previdenciária sobre Renda Bruta)	0,00%
Total do grupo C			8,65%
Grupo	D	Despesas Financeiras (F)	
		Despesas Financeiras (F)	0,50%
Total do grupo D			0,50%
Fórmula para o cálculo do B.D.I. (benefícios e despesas indiretas)			

BDI=

$$BDI = \frac{(1+(AC+S+R+G)) \times (1+DF) \times (1+L) - 1}{(1-I)} \times 100$$

20,00%





PREFEITURA MUNICIPAL DE MATÕES DO NORTE
AV. DR. ANTONIO SAMPAIO, 100 – CENTRO CEP 65.468-000

CNPJ Nº 01.612.831/0001-87

MATÕES DO NORTE / MA	
PROC	2308001 / 2021
FLS	015
RUB	00

PROponente: PREFEITURA MUNICIPAL DE MATOES DO NORTE-MA

Nº DO CONVÊNIO: (1007989) PAC 2 - CONSTRUÇÃO DE QUADRA ESCOLAR COBERTA 004/2013 - MATÕES DO NORTE - MA

DESCRIÇÃO DA OBRA: CONCLUSÃO DA CONSTRUÇÃO DE UMA QUADRA ESCOLAR COBERTA COM VESTIÁRIO/PROJETO PADRÃO FNDE NO POVOADO PEDRAS, MUNICÍPIO DE MATOES DO NORTE/MA

LOCAL: POVOADO PEDRAS - MATOES DO NORTE - MA.

LEIS SOCIAIS: 87,48%

BDI SERVIÇOS: 20,00%

ENCARGOS SOCIAIS SOBRE A MÃO-DE-OBRA

CÓDIGO	DESCRIÇÃO	HORISTA (%)
GRUPO A		
A1	INSS	0,00%
A2	SESI	1,50%
A3	SENAI	1,00%
A4	INCRA	0,20%
A5	SEBRAE	0,60%
A6	SALÁRIO EDUCAÇÃO	2,50%
A7	SEGURO CONTRA ACIDENTES NO TRABALHO	2,00%
A8	FGTS	8,00%
A	TOTAL DOS ENCARGOS SOCIAIS BÁSICOS	15,80%
GRUPO B		
B1	REPOUSO SEMANAL REMUNERADO	16,86%
B2	FERIADOS	3,95%
B4	AUXILIO ENFERMIDADE	0,92%
B5	13º SALÁRIO	11,02%
B6	LICENÇA PATERNIDADE	0,08%
B7	FALTAS JUSTIFICADAS	0,73%
B8	DIAS DE CHUVAS	1,20%
B9	AUXILIO ACIDENTE DE TRABALHO	0,12%
B10	FÉRIAS GOZADAS	12,43%
B11	SALARIO MATERNIDADE	0,03%
B	TOTAL DOS ENCARGOS SOCIAIS QUE RECEBEM INCIDÊNCIAS DE A	47,34%
GRUPO C		
C1	AVISO PRÉVIO INDENIZADO	7,73%
C2	AVISO PRÉVIO TRABALHADO	0,42%
C3	FÉRIAS INDENIZADA	1,74%
C4	DEPOSITO DE RESCISÃO SEM JUSTA CAUSA	4,99%
C5	INDENIZAÇÃO ADICIONAL	0,65%
C	TOTAL DOS ENCARGOS SOCIAIS QUE NÃO RECEBEM AS INCIDÊNCIAS GLOBAIS DE A	15,53%
GRUPO D		
D1	REINCIDÊNCIA DE GRUPO A SOBRE GRUPO B	8,12%
D2	REINCIDÊNCIA DE GRUPO A SOBRE AVISO TRABALHADO E REINCIDÊNCIA DO FGTS SOBRE AVISO PREVIO INDENIZADO	0,69%
D	TOTAL DAS TAXAS DE INCIDÊNCIAS E REINCIDÊNCIAS	8,81%
TOTAL DOS ENCARGOS (A+B+C+D)		87,48%



Anotação de Responsabilidade Técnica - ART
Lei nº 6.496, de 7 de dezembro de 1977

CREA-MA

ART OBRA / SERVIÇO
Nº MA20210450525

Conselho Regional de Engenharia e Agronomia do Estado do Maranhão

PROCO 2308001 1202 1
FLS. 8716
RUB. [assinatura]

INICIAL

1. Responsável Técnico

MARCEL ALMEIDA SOARES

Título profissional: **ENGENHEIRO CIVIL**

RNP: **1905490119**

Registro: **14825MA**

2. Dados do Contrato

Contratante: **PREFEITURA MUNICIPAL DE MATÕES DO NORTE**

CPF/CNPJ: **01.612.831/0001-87**

AVENIDA DOUTOR ANTONIO SAMPAIO

Nº: **100**

Complemento:

Bairro: **CENTRO**

Cidade: **MATÕES DO NORTE**

UF: **MA**

CEP: **65468000**

Contrato: **Não especificado**

Celebrado em:

Valor: **R\$ 5.000,00**

Tipo de contratante: **Pessoa Jurídica de Direito Público**

Ação Institucional: **Outros**

3. Dados da Obra/Serviço

POVOADO RUA PRINCIPAL PEDRAS

Nº: **00**

Complemento:

Bairro: **POVOADO PEDRAS**

Cidade: **MATÕES DO NORTE**

UF: **MA**

CEP: **65468000**

Data de Início: **31/08/2021**

Previsão de término: **30/08/2022**

Coordenadas Geográficas: **-3.633965, -44.567434**

Finalidade: **Infraestrutura**

Código: **Não Especificado**

Proprietário: **PREFEITURA MUNICIPAL DE MATÕES DO NORTE**

CPF/CNPJ: **01.612.831/0001-87**

4. Atividade Técnica

19 - Fiscalização

Quantidade

Unidade

60 - Fiscalização de obra > CONSTRUÇÃO CIVIL > EDIFICAÇÕES > DE EDIFICAÇÃO >
#TOS_1.1.1.1 - DE ALVENARIA

980,40

m²

Após a conclusão das atividades técnicas o profissional deve proceder a baixa desta ART

5. Observações

FISCALIZAÇÃO NA EXECUÇÃO DE UMA QUADRA COM VESTIBULÁRIO COM ÁREA CONSTRUÍDA DE 980,40 QUE SERÁ EXECUTADAS CONFORMES PROJETOS DO FNDE.

6. Declarações

- Cláusula Compromissória: Qualquer conflito ou litígio originado do presente contrato, bem como sua interpretação ou execução, será resolvido por arbitragem, de acordo com a Lei nº. 9.307, de 23 de setembro de 1996, por meio do Centro de Mediação e Arbitragem - CMA vinculado ao Crea-MA, nos termos do respectivo regulamento de arbitragem que, expressamente, as partes declaram concordar.

- Declaro que estou cumprindo as regras de acessibilidade previstas nas normas técnicas da ABNT, na legislação específica e no decreto nº. 5296/2004.

7. Entidade de Classe

CLUBE DE ENGENHARIA DO MA

8. Assinaturas

Declaro serem verdadeiras as informações acima

MARCEL ALMEIDA SOARES - CPF: 791.274.103-82

Local

data

PREFEITURA MUNICIPAL DE MATÕES DO NORTE - CNPJ:
01.612.831/0001-87

9. Informações

* A ART é válida somente quando quitada, mediante apresentação do comprovante do pagamento ou conferência no site do Crea.

10. Valor

Valor da ART: **R\$ 88,78**

Registrada em: **02/09/2021**

Valor pago: **R\$ 88,78**

Nosso Número: **8303385740**

A autenticidade desta ART pode ser verificada em: <https://crea-ma.sitac.com.br/publico/>, com a chave: xyw5y
Impresso em: 10/09/2021 às 10:51:14 por: , ip: 181.220.251.138



[assinatura]

MATÕES DO NORTE / MA	
PROC.	2308001 / 2021
FLS.	8111
RUB.	115

DECLARAÇÃO DE BASE DE PREÇO

Em decorrência da celebração do Termo de Compromisso PAC 8648/2014, que tem como objeto a Conclusão da Construção de uma Quadra Escolar Coberta com vestiário/projeto padrão FNDE no Povoado Pedras, município de Matões do Norte/MA, declaro que os preços unitários da planilha orçamentária referente a conclusão dos serviços de construção uma quadra escolar coberta no Povoado Pedras, foi realizada com base no Sistema Nacional de Pesquisa de Custos e Índices da Construção Civil - SINAPI (Janeiro 2014 com desoneração), disponibilizada pela Caixa Econômica Federal, em atendimento ao artigo 127 da Lei nº 2.309/2010 - LDO.

Matões do Norte - MA, 23 de julho de 2021.

Solimar Alves de Oliveira
Prefeito Municipal



**TOMADA DE PREÇOS Nº 11/2021
ANEXO II
(PAPEL TIMBRADO DO LICITANTE)**

MATÕES DO NORTE / MA	
PROC. Nº	2308001 / 2021
FLS.	818
RUB.	418

CARTA CREDENCIAL

A empresa _____, CNPJ nº _____, com sede na _____, neste ato representado pelo(s) Sr.(a) _____ (diretores ou sócios, com qualificação completa nome, RG, CPF, nacionalidade, estado civil, profissão e endereço), pelo presente instrumento de mandato, nomeia e constitui, seu(s) Procurador(es) o Senhor(es) _____ (nome, RG, CPF, nacionalidade, estado civil, profissão e endereço), a quem confere(m) amplos poderes para, junto a Prefeitura Municipal de Matões do Norte, praticar os atos necessários à representação da outorgante na licitação na modalidade de TOMADA DE PREÇOS nº 11/2021, usando dos recursos legais e acompanhando-os, conferindo-lhes, ainda, poderes especiais para ofertar proposta no caso de beneficiário da Lei Complementar nº 123/2006, declarar a intenção de interpor recurso, renunciar ao direito de interposição de recursos, transigir, desistir, firmar compromissos ou acordos, dando tudo por bom firme e valioso.

(local e data por extenso)

(nome da empresa)
(Nome e assinatura de seu representante legal)

**TOMADA DE PREÇOS Nº 11/2021
ANEXO III
(PAPEL TIMBRADO DO LICITANTE)**

MATÕES DO NORTE / MA	
PROC. <u>2308001</u>	<u>12021</u>
FLS. <u>819</u>	
RUB. <u>11</u>	

DECLARAÇÃO DE ENQUADRAMENTO COMO MICROEMPRESA E EMPRESA DE PEQUENO PORTE

A/O _____ (razão social do licitante), inscrita no CNPJ sob o nº _____, sediada na _____ (endereço completo), representada pelo(a) Sr.(a) _____, R.G. nº _____, CPF nº _____, D E C L A R A, para os fins do disposto na Lei Complementar nº 123/2006, sob as sanções administrativas cabíveis e sob as penas da lei, que se enquadra como:

MICROEMPRESA, conforme inc. I do art. 3º da Lei Complementar nº 123/2006.

EMPRESA DE PEQUENO PORTE, conforme inc. II do art. 3º da Lei Complementar nº 123/2006.


A licitante D E C L A R A, ainda, que não se enquadra em qualquer das hipóteses de exclusão no § 4 do art. 3º da mencionada lei, estando apta, portanto, a exercer o direito de preferência como critério de desempate no procedimento licitatório da TOMADA DE PREÇOS em epígrafe, realizado pela Prefeitura Municipal de Matões do Norte.

OBS: ASSINALAR COM "X" UMA DAS OPÇÕES

(local e data por extenso)

(nome da empresa)

(nome e assinatura do representante legal ou procurador)



**TOMADA DE PREÇOS Nº 11/2021
ANEXO IV**

**MODELO DE CARTA DE FIANÇA BANCÁRIA PARA GARANTIA DE EXECUÇÃO
CONTRATUAL**

1. Pela presente, o (a) (nome da instituição fiadora) com sede em (endereço completo), por seus representantes legais infra-assinados, declara que se responsabiliza como FIADOR e principal pagador, com expressa renúncia dos benefícios estatuídos no Artigo 827, do Código Civil Brasileiro, da empresa (nome da empresa), com sede em (endereço completo), até o limite de R\$ (valor da garantia) (valor por escrito) para efeito de garantia à execução do Contrato nº (número do contrato, formato xx/ano), decorrente do processo licitatório (modalidade e número do instrumento convocatório da licitação – ex.: TP nº xx/ano), firmado entre a AFIANÇADA e a Prefeitura Municipal de Matões do Norte/MA para (objeto da licitação).
2. A fiança ora concedida visa garantir o cumprimento, por parte de nossa AFIANÇADA, de todas as obrigações estipuladas no contrato retro mencionado, abrangendo o pagamento de:
 - a) prejuízos advindos do não cumprimento do contrato;
 - b) multas punitivas aplicadas pela FISCALIZAÇÃO ao CONTRATADO;
 - c) prejuízos diretos causados à CONTRATANTE decorrentes de culpa ou dolo durante a execução do contrato;
 - d) obrigações previdenciárias e/ou trabalhistas não honradas pelo CONTRATADO; e
 - e) prejuízos indiretos causados à CONTRATANTE e prejuízos causados a terceiros, decorrentes de culpa ou dolo durante a execução do contrato.
3. Esta fiança é válida por (prazo, contado em dias, correspondente à vigência do contrato) (valor por escrito) dias, contados a partir de (data de início da vigência do contrato), vencendo-se, portanto em (data).
4. Na hipótese de inadimplemento de qualquer das obrigações assumidas pela AFIANÇADA, o (a) (nome da instituição fiadora) efetuará o pagamento das importâncias que forem devidas, no âmbito e por efeito da presente fiança, até o limite acima estipulado, no prazo de 48 (quarenta e oito) horas, contado do recebimento de comunicação escrita da Prefeitura Municipal de Matões do Norte/MA.
5. A comunicação de inadimplemento deverá ocorrer até o prazo máximo de 90 (dias) após o vencimento desta fiança.
6. Nenhuma objeção ou oposição da nossa AFIANÇADA será admitida ou invocada por este FIADOR com o fim de escusar-se do cumprimento da obrigação assumida neste ato e por este instrumento perante a Prefeitura Municipal de Matões do Norte/MA.
7. Obriga-se este FIADOR, outrossim, pelo pagamento de quaisquer despesas judiciais e/ou extrajudiciais, bem assim por honorários advocatícios, na hipótese da Prefeitura Municipal de Matões do Norte/MA se ver compelido a ingressar em juízo para demandar o cumprimento da obrigação a que se refere a presente fiança.
8. Se, no prazo máximo de 90 (noventa) dias após a data de vencimento desta fiança, o (a) (nome da instituição fiadora) não tiver recebido da Prefeitura Municipal de Matões do Norte/MA qualquer comunicação relativa a inadimplemento da AFIANÇADA, ou termo circunstanciado de que a AFIANÇADA cumpriu todas as cláusulas do contrato, acompanhado do original desta Carta de Fiança, esta fiança será automaticamente extinta, independentemente de qualquer formalidade, aviso, notificação judicial ou extrajudicial, deixando, em consequência, de produzir qualquer efeito e ficando o FIADOR exonerado da obrigação assumida por força deste documento.
9. Declara, ainda, este FIADOR, que a presente fiança está devidamente contabilizada e que satisfaz às determinações do Banco Central do Brasil e aos preceitos da legislação bancária aplicáveis e, que, os signatários deste Instrumento estão autorizados a prestar a presente fiança.



10. Declara, finalmente, que está autorizado pelo Banco Central do Brasil a expedir Carta de Fiança e que o valor do presente se contém dentro dos limites que lhe são autorizados pela referida entidade federal.

(Local e data)

(Instituição garantidora) (Assinaturas autorizadas)

MATÕES DO NORTE / MA	
PROC.	2308001 / 2024
FLS.	881
RUB.	116



**TOMADA DE PREÇOS Nº 11/2021
ANEXO V
(PAPEL TIMBRADO DO LICITANTE)**

MATÕES DO NORTE / MA	
PROC.º	2308001 / 2021
FLS.	802
RUB.	11

DECLARAÇÃO DE CUMPRIMENTO DO ART. 7º, XXXIII, DA CF/88

A empresa _____, CNPJ nº _____, representada pelo(a) Sr(a) _____, R.G. nº _____, CPF nº _____, DECLARA, para fins do disposto no inciso V do art. 27 da Lei Federal nº 8.666/1993, que não emprega menor de dezoito anos em trabalho noturno, perigoso ou insalubre e não emprega menor de dezesseis anos, salvo na condição de aprendiz, admitida a partir dos 14 (quatorze) anos, nos termos do inciso XXXIII do Art. 7º da Constituição Federal de 1988.

(local e data por extenso)

(nome da empresa)
(nome e assinatura do representante legal ou procurador)

**TOMADA DE PREÇOS Nº 11/2021
ANEXO VI
(PAPEL TIMBRADO DO LICITANTE)
CARTA RESUMO DA PROPOSTA DE PREÇOS**

MATÕES DO NORTE / MA	
PROC.	2308001 / 2021
FLS.	883
RUB.	AD

À
COMISSÃO PERMANENTE DE LICITAÇÃO – CPL
Avenida Dr. Antônio Sampaio, nº 100, CEP: 65.468-000, Centro
Matões do Norte/MA

Prezados Senhores,

Após examinar e estudar detalhadamente o Edital da Tomada de Preços nº 11/2021 e seus Anexos, apresentamos às Vossas Senhorias nossa Proposta de Preços para execução da obra.

A presente proposta foi formulada com base nas especificações, condições técnicas, administrativas e contratuais estabelecidas no Edital da Tomada de Preços nº 11/2021, os quais aceitamos e nos comprometemos a cumprir integralmente.

Declaramos que esta proposta tem validade pelo prazo de (.....) dias, contados da data de abertura das propostas.

O prazo para execução da obra é de (.....) dias corridos, a contar da data do recebimento da ordem de serviço.

Conta para depósito dos pagamentos das faturas: Banco:..... Agência:.....
Conta corrente:

VALOR GLOBAL DA PROPOSTA: R\$ (.....).

Declaramos que no preço acima cotado estão computadas todas as despesas com materiais, mão-de-obra, tributos, impostos, taxas e despesas, seja qual for o seu título ou natureza, incluindo, mas não se limitando a, fretes, encargos sociais, trabalhistas e fiscais, ISS, despesas de viagem, locomoção, estadia, alimentação e quaisquer outras, segundo a legislação em vigor, representando a compensação integral pela prestação dos serviços.

Indicamos como Representante Legal, para assinar o Contrato de execução da obra:

Nome completo:

Nacionalidade:

Qualificação Profissional:

Endereço:

Cargo/Função que ocupa na Empresa Proponente:

Estado Civil:

CPF:

RG:

DADOS DA EMPRESA:

RAZÃO SOCIAL:

ENDEREÇO:

C.N.P.J.:

Local e data:

<Razão Social da Proponente>
<Assinatura e carimbo do representante legal>

**TOMADA DE PREÇOS Nº 11/2021
ANEXO VII
(PAPEL TIMBRADO DO LICITANTE)**

MODELO DE SOLICITAÇÃO DE PAGAMENTO

MATÕES DO NORTE / MA	
PROC.	2308001 / 2021
FLS.	882
RUB.	11

A(o) Senhor(a)
Gestor(a) da Secretaria Municipal de Educação

Referente ao Processo nº. _____/_____

Encaminhamos em anexo a nota fiscal nº _____, no valor total de R\$ _____ (_____) para que seja providenciado pagamento conforme informações abaixo:

EMPRESA:
IDENTIFICAÇÃO DA LICITAÇÃO:
OBJETO:
Nº DA NOTA DE EMPENHO:
Nº DO CONTRATO (SE HOVER):

**Apresentamos em anexo a seguinte documentação:
(LISTAR OS DOCUMENTOS ANEXADOS)**

Atenciosamente,

(Nome e assinatura do responsável pela empresa)

(local e data por extenso)

(nome da empresa)
(nome e assinatura do representante legal ou procurador)

**TOMADA DE PREÇOS Nº 11/2021
ANEXO VIII
(PAPEL TIMBRADO DA PREFEITURA)**

MATÕES DO NORTE / MA	
PROC. Nº	2308001 / 2021
FLS.	888
RUB.	AD

MINUTA DO CONTRATO

CONTRATO Nº ____ / ____ QUE ENTRE SI
CELEBRAM O MUNICÍPIO DE MATÕES DO
NORTE, ESTADO DO MARANHÃO E A
EMPRESA _____
PARA _____, NA
FORMA ABAIXO:

Pelo presente instrumento, de um lado, o Município de Matões do Norte, Estado do Maranhão, pessoa jurídica de direito público, por intermédio da Secretaria Municipal de _____, inscrita no CNPJ/MF sob o nº ____/____-____ com sede na _____, neste ato representado pelo Secretário Municipal de _____, Sr.º _____, doravante denominada CONTRATANTE, e, de outro, a empresa _____, com sede _____ (endereço completo), inscrita no CNPJ/MF sob o nº _____ doravante denominada CONTRATADA, representada neste ato pelo seu (cargo) _____, (nome) _____, (nacionalidade) _____, (estado civil) _____, (profissão) _____, (domicílio) _____, (carteira de identidade) _____ (CPF/MF) _____, têm, entre si, justa e acordada a celebração do presente Contrato de execução de obra, na forma de execução indireta, regime de empreitada por preço global, sujeitando-se as partes à Lei Federal nº 8.666/1993 e suas alterações e demais legislações aplicáveis à espécie, bem como ao Edital da TOMADA DE PREÇOS nº 11/2021, formalizada nos autos do Processo Administrativo nº 2308001/2021, e aos termos da proposta vencedora, que fazem parte integrante deste Contrato, independentemente de transcrição, mediante as seguintes cláusulas e condições:

CLÁUSULA PRIMEIRA – FUNDAMENTO LEGAL

O presente Contrato tem como fundamento a Lei Federal nº 8.666/93 e suas alterações posteriores, pertinentes e a TOMADA DE PREÇOS nº 11/2021, devidamente homologado pela autoridade competente, tudo parte integrante deste Termo, independente de transcrição.

CLÁUSULA SEGUNDA – OBJETO

O presente CONTRATO tem como objeto a _____, sob a forma de empreitada por preço global, tudo de acordo com os Elementos Técnicos discriminados no Edital da TOMADA DE PREÇOS Nº 11/2021, e demais especificações expressas, e com a Proposta da Empresa contratada, que também passam a fazer parte integrante deste instrumento.

CLÁUSULA TERCEIRA – PREÇO GLOBAL

Para execução total das Obras, fica ajustado o Preço Global em R\$ _____, de acordo com a Proposta de Preços apresentada pela CONTRATADA.

CLÁUSULA QUARTA – OBRIGAÇÕES DA CONTRATADA

– Caberá à CONTRATADA, além das obrigações previstas no edital e seus anexos:

a) responsabilizar-se pelos encargos fiscais resultantes desta contratação, e ainda pelos

SECRETARIA MUNICIPAL DE EDUCAÇÃO MATÕES DO NORTE / MA
PROC. Nº 2308001 / 202 1
FLS. 886

encargos trabalhistas, previdenciários e obrigações sociais em vigor, obrigando-se a satisfazê-los na época própria, vez que os seus funcionários não manterão qualquer vínculo empregatício com o CONTRATANTE;

b) observar todas as leis, regulamentos e Código de Posturas do Município, especialmente as de Segurança Pública e as Normas Técnicas da ABNT, bem como atender ao pagamento das despesas decorrentes de impostos e taxas, da aplicação das leis trabalhistas, de seguros, inclusive contra terceiros, e da expedição das licenças necessárias à execução deste CONTRATO.

c) responsabilizar-se pelos danos causados direta ou indiretamente ao contratante ou a terceiros, decorrentes de sua culpa ou dolo quando da execução do contrato, não excluindo ou reduzindo essa responsabilidade a fiscalização ou o acompanhamento pelo CONTRATANTE;

d) executar a obra ora contratada em rigorosa observância às especificações técnicas, estabelecidas pelo CONTRATANTE, integrantes deste instrumento e atender a todas as especificações técnicas, projetos, bem como as normas aplicáveis da ABNT, complementares e outras pertinentes ao objeto desta licitação;

e) responder de maneira absoluta e inescusável, pela perfeita técnica das obras, quanto ao processo de aplicação dos materiais, inclusive suas quantidades, cabendo refazê-las caso não aceitas pela fiscalização do CONTRATANTE;

f) manter permanentemente, na direção da obra, um profissional qualificado, devidamente habilitado junto ao CREA-MA, obrigando-se a substituí-lo e retirá-lo, bem como a toda pessoa que, direta ou indiretamente, com ele se relacione a qualquer título, mediante solicitação do CONTRATANTE;

g) fornecer todo o material, mão-de-obra, equipamentos, ferramentas e tudo o mais que se fizer necessário à perfeita execução do presente CONTRATO;

h) fornecer e fiscalizar a utilização dos Equipamentos de Proteção Individual – EPI, em conformidade com as normas técnicas vigentes, para cada serviço a ser executado;

i) responsabilizar-se por quaisquer acidentes que porventura ocorram na execução das obras e serviços;

j) manter na obra, com total acesso da fiscalização diariamente, diário de obras, onde estejam registradas e atualizadas todas as informações relativas à obra;

k) a CONTRATADA deverá colocar e manter na fachada frontal superior do tapume, uma placa da obra, conforme especificações e condições estabelecidas pelo Contratante, no edital e anexos, e ainda, de acordo com a legislação do CREA;

l) manter o engenheiro constante do atestado de responsabilidade técnica durante toda a execução da obra e quando necessária sua substituição, que seja por profissional que possua qualificação técnica igual ou superior, mediante solicitação e autorização expressa do CONTRATANTE;

m) responsabilizar-se, pelo prazo de 5 (cinco) anos, pela execução dos serviços, bem como pela solidez e segurança do trabalho, em razão dos materiais ou do solo, exceto quando a Contratada prevenir por escrito, em tempo hábil, o Contratante;

n) obter à sua custa todas as licenças e franquias necessárias, pagando os emolumentos, previstos por lei e observando todas as leis, regulamentos e posturas referentes às obras e segurança pública, assim como ao cumprimento de quaisquer formalidades e ao pagamento das multas porventura impostas pelas autoridades.

o) manter, durante toda a execução do contrato, em compatibilidade com as obrigações por ele assumidas, todas as condições de habilitação e qualificação exigidas na licitação.

p) manter o técnico de segurança do trabalho durante toda a execução da obra e quando necessária sua substituição, que seja por profissional que possua qualificação técnica igual ou superior, mediante solicitação e autorização expressa do CONTRATANTE.

CLÁUSULA QUINTA – DAS OBRIGAÇÕES DA CONTRATANTE

– Caberá ao CONTRATANTE, além das obrigações previstas no edital e seus anexos:

a) prestar as informações e os esclarecimentos que venham a ser solicitados pela

MATÕES DO NORTE / MA	
PROC.	2308001 / 202 2
FLS.	887
RUB.	110

CONTRATADA;

- b) comunicar à CONTRATADA qualquer irregularidade verificada na execução das obras e interromper imediatamente os trabalhos até a sua regularização;
- c) mandar refazer os serviços executados em desconformidade com os projetos, especificações e normas técnicas, tendo a CONTRATADA a obrigação de executá-los sem qualquer ônus para a contratante;
- d) fornecer atestado de capacidade técnica quando solicitado, desde que atendidas as obrigações contratuais e emitido o termo de recebimento definitivo da obra;
- e) indicar técnicos como seus prepostos, para exercer as atividades de fiscalização dos serviços ora contratados.
- f) efetuar os pagamentos nos prazos e demais condições previstas no presente contrato.

CLÁUSULA SEXTA – PRAZO PARA EXECUÇÃO DOS SERVIÇOS

– O prazo de execução do objeto será de **180 (cento e oitenta) dias**, conforme Cronograma Físico-Financeiro, a contar do recebimento da Ordem de Execução de Serviço.

PARÁGRAFO PRIMEIRO - O licitante vencedor terá 5 (cinco) dias a contar do recebimento da ordem de serviço para o início das obras.

PARÁGRAFO SEGUNDO - Os prazos de início de etapas de execução, de conclusão e de entrega, poderão ser prorrogados, em conformidade e desde que atendidos os requisitos dispostos no Art. 57 da Lei nº 8.666/93.

CLÁUSULA SÉTIMA – GARANTIA CONTRATUAL

-Como elemento assecuratório do cumprimento das obrigações contratuais, a **CONTRATADA** apresentará à Gestão de Contratos, em até 15 (quinze) dias úteis, contados da data de assinatura do contrato, comprovante de prestação da garantia de execução no valor correspondente a **2% (DOIS POR CENTO)** do valor global do contrato, a qual deverá ser prestada em uma das formas previstas abaixo:

PARÁGRAFO PRIMEIRO – Caução em dinheiro ou Títulos da Dívida Pública - Se a opção da garantia for **Título da Dívida Pública**, estes deverão ser emitidos sob a forma escritural, mediante registro em sistema centralizado de liquidação e de custódia autorizado pelo Banco Central do Brasil e avaliados pelos seus valores econômicos, conforme definido pelo Ministério da Fazenda.

PARÁGRAFO SEGUNDO - Se a opção da garantia for **Caução em Dinheiro**, o depósito do valor correspondente à garantia deverá ser efetuado em conta corrente Tributos Municipais - Prefeitura Municipal de Matões do Norte, Estado do Maranhão na **CONTA CORRENTE: 10298-9, AGÊNCIA: 1734-5, PREF MUN MATÕES DO NORTE - TRIBUTOS, BANCO DO BRASIL.**

PARÁGRAFO TERCEIRO – Seguro Garantia, mediante entrega da competente apólice, no original, emitida por entidade em funcionamento no País, em nome da Prefeitura Municipal de Matões do Norte, Estado do Maranhão, cobrindo o risco de quebra do Contrato, devendo conter expressamente cláusula de atualização financeira, de imprescritibilidade, inalienabilidade e de irrevogabilidade, assim como prazo de validade de no mínimo 60 (sessenta) dias além do fim do prazo de vigência do contrato.

PARÁGRAFO QUARTO – Fiança Bancária, mediante entrega da competente carta de fiança bancária, no original, emitida por entidade em funcionamento no País, em nome da Prefeitura Municipal de Matões do Norte/MA, Estado do Maranhão, devendo conter expressamente Cláusula de atualização financeira, de imprescritibilidade, inalienabilidade e de irrevogabilidade, assim como prazo de validade de no mínimo 60 (sessenta) dias além do fim do prazo de vigência do contrato.

PARÁGRAFO QUINTO – A Prefeitura Municipal de Matões do Norte/MA, poderá descontar do valor da garantia de execução toda e qualquer importância que lhe for devida, a qualquer título, pela Contratada, inclusive multas.

PARÁGRAFO SEXTO - Utilizada a garantia, a Contratada obriga-se a integralizá-la no prazo de 5 (cinco) dias úteis contados da data em que for notificada formalmente pelo CONTRATANTE, sob pena de ser descontada na fatura seguinte.

PARÁGRAFO SÉTIMO - Será considerada extinta a garantia:

a) com a devolução da apólice, carta fiança ou autorização para o levantamento de importâncias depositadas em dinheiro a título de garantia, acompanhada de declaração da Administração, mediante termo circunstanciado, de que o CONTRATADO cumpriu todas as cláusulas do contrato;

b) no término da vigência do contrato, caso a Administração não comunique a ocorrência de sinistros.

CLÁUSULA OITAVA – DOTAÇÃO ORÇAMENTÁRIA

- As despesas com a execução do objeto do presente contrato correrão à conta da seguinte dotação orçamentária:

Secretaria Municipal De Educação

UNI. ORÇAMENTÁRIA: 0601 – Secretaria Municipal de Educação

FUNÇÃO PROGRAMÁTICA: 12.361.0008

PROJ. ATIVIDADE: 1.014 – Const. Reforma e/ou Adequação de Quadras Esportivas Escolares

ELEMENTO DE DESPESA: 4.4.90.51.00 – Obras e Instalações

CLÁUSULA NONA – PAGAMENTO

- O pagamento será efetuado por meio de ordem bancária emitida em nome do proponente vencedor, para crédito na conta corrente por ele indicada, em moeda corrente nacional, em até 30 (trinta) dias, contados da data da entrada no protocolo desta Prefeitura da Nota Fiscal emitida com base na medição previamente aprovada pela Fiscalização e de acordo com a liberação dos recursos.

PARÁGRAFO PRIMEIRO: As medições serão realizadas a cada 30 dias corridos de obra, ou em periodicidade menor, a critério da Administração, sendo considerado o início da contagem do prazo a data de recebimento da ordem de serviço.

PARÁGRAFO SEGUNDO: A contratada deverá dar entrada no boletim de medição dos serviços executados com base no cronograma aprovado vigente, no setor de protocolo da Prefeitura Municipal de Matões do Norte/MA, acompanhada da solicitação de pagamento (**Anexo X**), e das certidões negativas de débito junto ao INSS, FGTS, Fazenda Federal e Certidão Negativa de Débitos Trabalhistas e Certidões Negativa de Débitos e da Dívida Ativa Estadual e Municipal, para análise e ateste da Fiscalização, sendo aberto um processo administrativo específico para os pagamentos relativos ao contrato.

PARÁGRAFO TERCEIRO: A aprovação da medição deverá ser efetuada pela Prefeitura de Matões do Norte por meio do setor competente no prazo máximo de 5 (cinco) dias a contar da data de entrada no protocolo desta Prefeitura Municipal do boletim de medição dos serviços executados.

PARÁGRAFO QUARTO: Aprovada a medição, a Contratada será convocada para dar entrada no protocolo para juntada aos autos da sua Nota Fiscal em duas vias, que será encaminhada à Secretaria Municipal de Finanças, para que conduza o processo de pagamento.

PARÁGRAFO QUINTO: Além dos documentos exigidos no parágrafo segundo, para a primeira medição da obra, deverão ser juntados ainda os seguintes documentos:

a) Registro da obra no CREA/MA (anotação de responsabilidade técnica – ART);

MATÕES DO NORTE / MA	
PROC.º	2308001 / 2021
FLS.	889
RUB.	710

- b) Matrícula da obra no INSS (se houver);
- c) Uma cópia do Contrato;
- d) Uma cópia da planilha orçamentária;
- e) Uma cópia da ordem de serviço;

PARÁGRAFO SEXTO: A última medição somente será paga após o recebimento provisório da obra objeto desta licitação e contra a apresentação das CNDs do INSS e da Fazenda Federal, bem como do Certificado de Regularidade junto ao FGTS e a Certidão Negativa de Débitos Trabalhistas e Certidões Negativa de Débitos e da Dívida Ativa Estadual e Municipal.

PARÁGRAFO SÉTIMO: No valor da nota fiscal, já deverão estar descontadas as eventuais multas e outros descontos decorrentes de retenções de valores previstos no contrato, se for o caso.

PARÁGRAFO OITAVO: Os serviços executados que caracterizarem adiantamento de serviços, em relação ao cronograma físico-financeiro aprovado, não representam direito antecipado de recebimento do CONTRATADO, podendo, no entanto, serem pagos, a critério exclusivo da Administração e mediante disponibilidade financeira.

PARÁGRAFO NONO: Nos casos de eventuais atrasos de pagamento, desde que a CONTRATADA não tenha concorrido de alguma forma para tanto, fica convencionado que a taxa de atualização financeira devida pelo CONTRATANTE, entre a data acima referida e a correspondente ao efetivo adimplemento da parcela, terá a aplicação da seguinte fórmula:

$$EM = I \times N \times VP$$

Onde:

EM = Encargos moratórios;

N = Número de dias entre a data prevista para o pagamento e a do efetivo pagamento;

VP = Valor da parcela a ser paga.

I = Índice de atualização financeira = 0,0001644, assim apurado:

$$I = \frac{(TX/100)}{365} \times \frac{6}{365} \quad I = 0,0001644$$

TX = Percentual da taxa anual = 2%.

PARÁGRAFO DÉCIMO: A atualização financeira prevista nesta cláusula se for o caso, será incluído na fatura/nota fiscal seguinte ao da ocorrência.

PARÁGRAFO DÉCIMO SEGUNDO: Não será aplicada a taxa de atualização financeira prevista no subitem 11.10 acima, quando o atraso de pagamento se der em função de atrasos na liberação dos recursos pelo órgão concedente responsável pela transferência dos recursos financeiros para custeio do objeto da presente licitação.

CLÁUSULA DÉCIMA – DAS ALTERAÇÕES

- Este Contrato poderá se alterar, mediante as devidas justificativas:


a) unilateralmente pela CONTRATANTE quando:

a.1) houver modificação do projeto ou das especificações, para melhor adequação técnica aos seus objetivos;

a.2) em decorrência de acréscimo ou supressão quantitativa do seu objeto, nas mesmas condições licitadas, inclusive quanto ao preço, observados os limites previstos na Lei nº. 8.666/93;

b) por acordo das partes, mediante Termo Aditivo, nas demais hipóteses admitidas na Lei Federal nº 8.666/1993 e suas alterações.

PARÁGRAFO PRIMEIRO - A supressão poderá, mediante acordo entre as partes, ultrapassar o percentual de 25% (vinte e cinco por cento).



MATÕES DO NORTE / MA	
PROCO	2308001 1202 1
PLS	Art. 57 da Lei 890
RUB.	

PARÁGRAFO SEGUNDO – O contrato poderá ser prorrogado de acordo com o Art. 57 da Lei Federal nº 8.666/93.

CLÁUSULA DÉCIMA PRIMEIRA – DIREÇÃO DAS OBRAS

- A execução das Obras que se refere este CONTRATO, será dirigida nos locais dos serviços por uma equipe técnica composta de engenheiros, mestre de obras, encarregados e outros prepostos devidamente habilitados e credenciados perante a CONTRATANTE. A CONTRATANTE poderá a seu exclusivo critério e a qualquer tempo, determinar à CONTRATADA, a substituição do engenheiro residente e seu afastamento das Obras e/ou Serviços, assim como de qualquer componente de equipe técnica ou, outros empregados que estejam envolvidos com a construção direta ou indiretamente, obedecidas as disposições no edital da TOMADA DE PREÇOS.

PARÁGRAFO ÚNICO: A substituição voluntária de integrante da equipe técnica ou do profissional habilitado residente durante a execução da obra ora CONTRATADA dependerá de aquiescência da CONTRATANTE quanto ao substituto, presumindo-se esta, a falta de manifestação em contrário, dentro do prazo de 10 (dez) dias da ciência da substituição.

CLÁUSULA DÉCIMA SEGUNDA – FISCALIZAÇÃO

- Sem prejuízo da plena responsabilidade da Contratada, o contrato será fiscalizado pela Prefeitura Municipal de Matões do Norte/MA, através de equipe composta de engenheiros, arquitetos e técnicos nomeados pela Autoridade Superior da Prefeitura Municipal, para acompanhar a realização dos serviços.

PARÁGRAFO PRIMEIRO - Durante a vigência deste contrato, o Contratado deve manter preposto, aceito pela Administração, para representá-lo.

PARÁGRAFO SEGUNDO - As atribuições da fiscalização do contrato são aquelas previstas no projeto básico anexo a este edital, além das estabelecidas na legislação em vigor.

PARÁGRAFO TERCEIRO - As decisões e providências que ultrapassarem a competência do Fiscal, deverão ser solicitadas a seus superiores em tempo hábil para a adoção das medidas convenientes.

PARÁGRAFO QUARTO - Na execução das atribuições atinentes à Fiscalização do contrato, o Fiscal deverá anotar no Livro Diário de Obras todas as ocorrências relacionadas com a execução do contrato, determinando o que for necessário para a regularização das falhas ou defeitos observados, nos termos do Art. 67 da Lei nº 8.666/93.

PARÁGRAFO QUINTO - A partir da segunda ocorrência do mesmo fato, além do registro no Diário de Obras, o Fiscal deverá comunicar à Autoridade Superior para, se for o caso, autorizar a abertura de processo de aplicação de penalidade.

CLÁUSULA DÉCIMA TERCEIRA – RECEBIMENTO

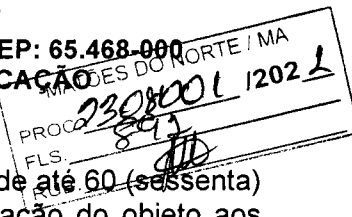
– O objeto desta licitação será recebido pela Prefeitura Municipal de Matões do Norte, através da Fiscalização, em conformidade com o previsto no Art. 73 da Lei nº 8.666/93.

PARÁGRAFO PRIMEIRO - Concluída a obra, esta será recebida provisoriamente, pelo responsável por seu acompanhamento e fiscalização, mediante termo circunstanciado, assinado pelas partes, em até 15 (quinze) dias da comunicação escrita do Contratado.

PARÁGRAFO SEGUNDO - A FISCALIZAÇÃO poderá recusar o recebimento provisório da obra, caso haja inconformidades significativas quanto às especificações.

PARÁGRAFO TERCEIRO - No caso de inconformidades que não impeçam o recebimento provisório, estas serão relacionadas em documento anexo ao termo circunstanciado e deverão estar corrigidas até o recebimento definitivo.

PARÁGRAFO QUARTO - O recebimento definitivo da obra será efetuado por servidor ou comissão designada pela autoridade competente, mediante termo circunstanciado, assinado



pelas partes, após o decurso do prazo de observação, ou vistoria, que será de até 60 (sessenta) dias contados a partir do recebimento provisório, que comprove a adequação do objeto aos termos contratuais, observado o disposto no art. 69 da Lei n.º 8.666/93.

PARÁGRAFO QUINTO - O recebimento, provisório ou definitivo, não eximirá a Contratada da responsabilidade civil pela solidez e segurança da obra, nem da ético-profissional, pela perfeita execução do contrato.

CLÁUSULA DÉCIMA QUARTA – INADIMPLEMENTO E SANÇÕES

- A inexecução parcial ou total do objeto deste contrato e a prática de qualquer dos atos indicados na Tabela 1 abaixo, verificado o nexo causal devido à ação ou à omissão da CONTRATADA, relativamente às obrigações contratuais em questão, torna passível a aplicação das sanções previstas na legislação vigente e nesse contrato, observando-se o contraditório e a ampla defesa, conforme listado a seguir:

- a) advertência;
- b) multa;
- c) suspensão temporária de participação em licitação e impedimento de contratar com a Prefeitura Municipal de Matões do Norte, Estado do Maranhão, por prazo não superior a 02 (dois) anos;
- d) declaração de inidoneidade para licitar ou contratar com a Administração Pública.

PARÁGRAFO PRIMEIRO: Poderá ser aplicada a sanção de **advertência** nas seguintes condições:

- a) descumprimento parcial das obrigações e responsabilidades assumidas contratualmente, e nas situações que ameacem a qualidade dos serviços, ou a integridade patrimonial ou humana, desde que não caiba a aplicação de sanção mais grave;
- b) outras ocorrências que possam acarretar transtornos ao desenvolvimento dos serviços da Prefeitura Municipal de Matões do Norte/MA, a critério do Fiscal do Contrato, desde que não caiba a aplicação de sanção mais grave;
- c) na primeira ocorrência das infrações relacionadas na Tabela 1 abaixo;
- d) a qualquer tempo, se constatado atraso da obra de até 5 (cinco) dias, comparando-se o que foi efetivamente executado pela empresa e o cronograma físico financeiro apresentado e aprovado pela FISCALIZAÇÃO.

PARÁGRAFO SEGUNDO: Poderá ser aplicada **multa** nas seguintes condições:


- a) Caso haja a **inexecução parcial do objeto** será aplicada multa de até 10% (dez por cento) sobre o saldo contratual ou R\$ 22.000,00, o que for maior. Para **inexecução total**, a multa aplicada será de até 10% (dez por cento) sobre o valor total do contrato. Para o **atraso injustificado** na execução do objeto será aplicada a multa correspondente a R\$ 0,05% (cinco centésimos por cento) por dia de atraso.

PARÁGRAFO TERCEIRO: Poderá ser configurada a **inexecução parcial** do objeto quando:

- a) Ocorrer atraso injustificado das obras por prazo superior a 30 (trinta) dias.
- b) Ocorrer o descumprimento ou cumprimento irregular de cláusulas contratuais.

PARÁGRAFO QUARTO: Poderá ser configurada a **inexecução total** do objeto quando o adjudicatário se recusar a assinar o contrato ou receber a ordem de serviço e ainda quando houver atraso injustificado para início dos serviços por mais de 30 (trinta) dias após a emissão da ordem de serviço.

PARÁGRAFO QUINTO: Poderá ser configurado **atraso injustificado** na execução das obras, quando:



a) Ocorrer atraso injustificado das obras por prazo superior a 5 (cinco) dias e inferior a 30 (trinta) dias. Após o trigésimo dia de atraso e a critério da Administração, poderá ser considerada inexecução parcial da obrigação assumida, sem prejuízo da rescisão unilateral da avença.

b) A CONTRATADA deixar de cumprir quaisquer outros prazos estabelecidos neste edital e no contrato.

PARÁGRAFO SEXTO: Caberá ainda à Contratada, nos casos de reincidência nas infrações previstas na Tabela 1, as multas previstas na Tabela 2 abaixo:

TABELA 1

ITEM	INFRAÇÃO DESCRIÇÃO	GRAU
1	Permitir a presença de empregado sem uniforme, mal apresentado, por ocorrência	01
2	Manter funcionário sem qualificação para a execução dos serviços - por ocorrência	01
3	Não cumprir horário estabelecido pelo contrato ou determinado pela FISCALIZAÇÃO - por ocorrência.	01
4	Não cumprir determinação da FISCALIZAÇÃO para controle de acesso de seus funcionários - por ocorrência.	01
5	Executar serviço sem a utilização de equipamentos de proteção individual (EPI), quando necessários - por ocorrência.	02
6	Não iniciar execução de serviço nos prazos estabelecidos pela FISCALIZAÇÃO, observados os limites mínimos estabelecidos pelo contrato - por ocorrência.	02
7	Executar serviço incompleto, paliativo substitutivo como por caráter permanente, ou deixar de providenciar recomposição complementar - por ocorrência.	02
8	Utilizar material ou mão-de-obra inadequada na execução dos serviços - por ocorrência.	03
9	Suspender ou interromper, salvo motivo de força maior ou caso fortuito, os serviços contratuais - por ocorrência.	03
10	Reutilizar material, peça ou equipamento sem anuência da FISCALIZAÇÃO - por ocorrência.	03
11	Destruir ou danificar documentos ou bens por culpa ou dolo de seus agentes - por ocorrência.	03
12	Não substituir empregado que tenha conduta inconveniente ou incompatível com suas atribuições - por ocorrência.	03
13	Não refazer serviço rejeitado pela FISCALIZAÇÃO, nos prazos estabelecidos no contrato ou determinado pela FISCALIZAÇÃO - por ocorrência.	04
14	Não manter nos canteiros de obras em tempo integral, durante toda a execução do contrato o engenheiro indicado na assinatura do contrato e previamente aprovado pela FISCALIZAÇÃO - por ocorrência.	04
15	Utilizar as dependências da CONTRATANTE para fins diversos do objeto do contrato - por ocorrência.	05
16	Recusar-se a executar serviço ou cumprir determinações da FISCALIZAÇÃO, sem motivo justificado - por ocorrência.	05
17	Permitir situação que crie a possibilidade de causar ou cause dano físico, lesão corporal ou consequências letais - por ocorrência.	06

MATÕES DO NORTE / MA	
PROC.	2308001/2021
FLS.	893
RUB.	ATD

TABELA 2

GRAU	CORRESPONDÊNCIA
1	R\$ 200,00
2	R\$ 400,00
3	R\$ 500,00
4	R\$ 1.000,00
5	R\$ 3.000,00
6	R\$ 5.000,00

PARÁGRAFO SÉTIMO: O somatório de todas as multas aplicadas ao longo da execução contratual não poderá ultrapassar o percentual de 10% (dez por cento) sobre o valor total do contrato. Atingido este limite, a Administração poderá declarar a inexecução total do contrato.

PARÁGRAFO OITAVO: Suspensão temporária de participar em licitação e impedimentos de contratar com a Prefeitura Municipal de Matões do Norte/MA: A sanção de suspensão do direito de licitar e de contratar com a Prefeitura Municipal de Matões do Norte/MA, de que trata o inciso III, art. 87, da Lei n.º 8.666/93, poderá ser aplicada à CONTRATADA, por culpa ou dolo, por até 2 (dois) anos, no caso de inexecução parcial do objeto, conforme previsto no parágrafo Terceiro desta cláusula.

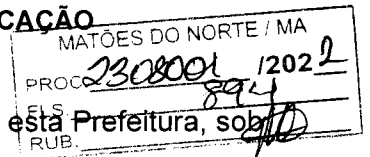
PARÁGRAFO NONO: Declaração de Inidoneidade para licitar ou contratar com a Administração Pública: A sanção de declaração de Inidoneidade para licitar ou contratar com a Administração Pública, prevista no inciso IV, art. 87, da Lei n.º 8.666/93, poderá ser aplicada, dentre outros casos, quando a Contratada:

- tiver sofrido condenação definitiva por ter praticado, por meios dolosos, fraude fiscal no recolhimento de quaisquer tributos;
- praticar atos ilícitos, visando frustrar os objetivos da licitação;
- demonstrar, a qualquer tempo, não possuir idoneidade para licitar ou contratar com a Prefeitura Municipal de Matões do Norte/MA, em virtude de atos ilícitos praticados;
- reproduzir, divulgar ou utilizar, em benefício próprio ou de terceiros, quaisquer informações de que seus empregados tenham tido conhecimento em razão da execução do contrato, sem consentimento prévio da Prefeitura Municipal de Matões do Norte/MA;
- ocorrer em ato capitulado como crime pela Lei n.º 8.666/93, praticado durante o procedimento licitatório, que venha ao conhecimento da CONTRATANTE após a assinatura do contrato;
- apresentar, à CONTRATANTE, qualquer documento falso ou falsificado, no todo ou em parte, com o objetivo de participar da licitação ou para comprovar, durante a execução do contrato, a manutenção das condições apresentadas na habilitação;
- cometer inexecução total do objeto, conforme previsto no item 12.5 desta cláusula.

PARÁGRAFO DÉCIMO: As sanções de advertência, de suspensão temporária do direito de participar de licitação ou de contratar com a Prefeitura Municipal de Matões do Norte, Estado do Maranhão e de declaração de inidoneidade para licitar ou contratar com a Administração Pública poderão ser aplicadas à Contratada juntamente com a de multa.

PARÁGRAFO DÉCIMO PRIMEIRO: O valor da multa, aplicada após o regular processo administrativo, será descontado de pagamentos eventualmente devidos pela Prefeitura Municipal de Matões do Norte, Estado do Maranhão à Contratada.

PARÁGRAFO DÉCIMO SEGUNDO: Se o valor do pagamento for insuficiente, fica a Contratada obrigada a recolher a importância devida no prazo de 15 (quinze) dias, a partir da notificação,



através de DAM, devendo ser apresentado o comprovante de pagamento a esta Prefeitura, sob pena de cobrança judicial.

PARÁGRAFO DÉCIMO TERCEIRO: Esgotados os meios administrativos para cobrança do valor devido pela Contratada ao Contratante, esta será encaminhada para inscrição em dívida ativa.

PARÁGRAFO DÉCIMO QUARTO: A aplicação das penalidades será precedida da concessão da oportunidade de contraditório e ampla defesa por parte do adjudicatário, na forma da lei.

CLÁUSULA DÉCIMA QUINTA – DA AMPLA DEFESA

PARÁGRAFO ÚNICO: Na decisão de aplicar qualquer uma dessas penalidades, acima mencionadas, são cabíveis recursos, sem efeito suspensivo:

- Representação, do prazo de 02 (dois) dias úteis contados da ciência da decisão;
- Recursos para autoridade imediatamente superior, no prazo de 02 (dois) dias úteis, contados da ciência do indeferimento do pedido de reconsideração.

CLÁUSULA DÉCIMA SEXTA – RESCISÃO

- A inexecução, total ou parcial, do contrato poderá ensejar a rescisão, com as consequências contratuais previstas na Lei nº 8666/93.

PARÁGRAFO PRIMEIRO - A rescisão do contrato se dará nos termos dos artigos 79 e 80 da Lei nº 8.666/93.

PARÁGRAFO SEGUNDO - No caso de rescisão provocada por inadimplemento do Contratado, o Contratante poderá além de outras medidas legalmente previstas, reter, cautelarmente, os créditos decorrentes do contrato até o valor dos prejuízos causados à Administração.

PARÁGRAFO TERCEIRO - No procedimento que visa à rescisão do contrato, será assegurado o contraditório e a ampla defesa, sendo que, depois de encerrada a instrução inicial, o Contratado terá o prazo de 5 (cinco) dias úteis para se manifestar e produzir provas, sem prejuízo da possibilidade de o Contratante adotar, motivadamente, providências acauteladoras.

CLÁUSULA DÉCIMA SÉTIMA – DISPOSIÇÕES GERAIS

PARÁGRAFO PRIMEIRO: A CONTRATANTE não admitira quaisquer alterações de projetos ou especificações, salvo casos especialíssimos, a seu exclusivo critério, suficientemente justificados e fundamentados com a necessária antecedência, estudo técnico e os devidos registros.

PARÁGRAFO SEGUNDO: A CONTRATADA somente poderá sub empreitar a execução de Obras e/ou Serviços com a prévia concordância da CONTRATANTE ficando, neste caso, solidariamente responsável, perante a CONTRATANTE, pelas Obras e/ou Serviços, serviços ou instalações executadas pelos subempreiteiros e, ainda, pelas consequências dos fatos e atos a eles imputáveis.


PARÁGRAFO TERCEIRO: Aos contratados de sub empreitadas, incorporar-se-ão, de pleno direito, todas as cláusulas deste instrumento, relativas às responsabilidades e deveres da CONTRATADA para com a CONTRATANTE.

PARÁGRAFO QUARTO: O seu exclusivo critério, a CONTRATANTE poderá autorizar a CONTRATADA, a fazer cessão total ou parcial deste CONTRATO, mediante lavratura do termo de cessão, atendidas, em relação ao concessionário sub-rogado com todos os direitos e obrigações do cedente, decorrentes deste instrumento.

CLÁUSULA DÉCIMA OITAVA – VIGÊNCIA

O presente instrumento terá vigência até xx de xxxxxxxx de xxxx, podendo ser alterado mediante termo aditivo.

CLÁUSULA DÉCIMA NONA – DOS ACRÉSCIMOS OU SUPRESSÕES



A CONTRATADA obriga-se a aceitar, nas mesmas condições contratuais, os acréscimos ou supressões que se fizerem necessárias na execução dos serviços, do valor inicial atualizado do contrato, nos termos do art. 65, § 1º da Lei nº 8.666/93.

CLÁUSULA VIGÉSIMA – PUBLICAÇÃO

Este CONTRATO será publicado, em resumo, na Imprensa Oficial, nos termos da Lei nº 8.666 de 21 de junho de 1993.

CLÁUSULA VIGÉSIMA PRIMEIRA – DO REAJUSTE

- Os preços dos serviços e obras objeto deste contrato poderão ser reajustados, pelo Índice Nacional de Custo da Construção do Mercado (INCC-M), mediante solicitação do CONTRATADO, após o interregno de 1 (um) ano (computadas as eventuais prorrogações) contado da data prevista para apresentação da proposta, ou do orçamento a que essa proposta se referir.

PARÁGRAFO PRIMEIRO: Caso o índice estabelecido para reajustamento venha a ser extinto ou de qualquer forma não possa mais ser utilizado, será adotado em substituição o que vier a ser determinado pela legislação então em vigor.

PARÁGRAFO SEGUNDO: Na ausência de previsão legal quanto ao índice substituto, as partes elegerão novo índice oficial, para reajustamento do preço do valor remanescente.

PARÁGRAFO TERCEIRO: Fica o Contratado obrigado a apresentar memória de cálculo referente ao reajustamento de preços do valor remanescente, sempre que este ocorrer.

CLÁUSULA VIGÉSIMA SEGUNDA – CASOS OMISSOS

Os casos omissos serão resolvidos conforme as disposições da Lei Federal nº 8.666/1993 e suas alterações e demais legislações aplicáveis à espécie.

CLÁUSULA VIGÉSIMA TERCEIRA – FORO

Fica eleito o Foro de Matões do Cantanhede/MA, para dirimir as questões oriundas do presente CONTRATO, renunciando as partes, a qualquer outro, por mais privilegiado que seja. E assim, por estarem justos e contratados, assinam este CONTRATO em 03 (três) vias de igual teor e forma, para um só efeito.

Matões do Norte/MA, xxx de xxxxxxxxxxxx de xxxx.

Pela CONTRATANTE:

Secretario Municipal de.....

Pela CONTRATADA

Representante da Empresa




TOMADA DE PREÇOS Nº 11/2021
 ANEXO IX
 (PAPEL TIMBRADO DO LICITANTE)

MATÕES DO NORTE / MA
 PROC. 2308001/2021
 FLS. 896
 RUB. MD

“MODELO DE COMPOSIÇÃO DE CUSTOS UNITÁRIOS”

ITEM	DESCRIÇÃO DO ITEM			
CÓD.	INSUMO	ÍNDICE	P. UNIT.	P. TOTAL
MÃO DE OBRA				
	ENCARGOS SOCIAIS			
SUBTOTAL MÃO DE OBRA + ENCARGOS SOCIAIS (A)				
MATERIAIS/SERVIÇOS/EQUIPAMENTOS				
SUBTOTAL MATERIAIS/SERVIÇOS/EQUIPAMENTOS (B)				
			SUBTOTAL (A+B)	R\$
			BDI (XX%)	R\$
			TOTAL	R\$

**TOMADA DE PREÇOS Nº 11/2021
ANEXO X
(PAPEL TIMBRADO DOLICITANTE)**




“MODELO DE COMPOSIÇÃO DO BDI”

A licitante deverá apresentar a composição e o cálculo do BDI, conforme dados abaixo:

OBJETO: Contratação de empresa especializada na prestação de serviços de conclusão de construções de Quadra Escolar coberta com Vestiário/Projeto padrão FNDE no município de Matões do Norte/MA.

DESCRIÇÃO	VALORES DE REFERÊNCIA - %			Taxas Adotadas - %
	MÍNIMO	MÁXIMO	MÉDIA	
Risco				
Despesas Financeiras				
Administração Central				
Lucro				
Tributos (soma dos itens abaixo)				
COFINS				
PIS				
ISS (**)(***)				
TOTAL				

Fonte da composição, valores de referência e fórmula do BDI: Acórdão 325/2007 - TCU – Plenário




TOMADA DE PREÇOS Nº 11/2021
ANEXO XI
(PAPEL TIMBRADO DO LICITANTE)
“COMPOSIÇÃO DOS ENCARGOS SOCIAIS”
SINAPI – SISTEMA NACIONAL DE PESQUISA DE CUSTOS E ÍNDICES DA CONSTRUÇÃO CIVIL

ENCARGOS SOCIAIS SOBRE PREÇOS DA MÃO DE OBRA HORISTA E MENSALISTA – COM DESONERAÇÃO			
ITEM	DISCRIMINAÇÃO	HORISTA %	MENSALISTA %
GRUPO A			
A1	INSS		
A2	SESI		
A3	SENAI		
A4	INCRA		
A5	SEBRAE		
A6	SALÁRIO EDUCAÇÃO		
A7	SEGURO CONTRA ACIDENTE DE TRABALHO		
A8	FGTS		
A9	SECONCI		
A	TOTAL DOS ENCARGOS SOCIAIS BÁSICOS		
GRUPO B			
B1	REPOUSO SEMANAL REMUNERADO		
B2	FERIADOS		
B3	AUXÍLIO-ENFERMIDADE		
B4	13º SALÁRIO		
B5	LICENÇA-PATERNIDADE		
B6	FALTAS JUSTIFICADAS		
B7	DIAS DE CHUVA		
B8	AUXÍLIO ACIDENTE DE TRABALHO		
B9	FÉRIAS GOZADAS		
B10	SALÁRIO MATERNIDADE		
B	TOTAL DOS ENCARGOS SOCIAIS QUE RECEBEM AS INCIDÊNCIAS DE A		
GRUPO C			
C1	AVISO-PRÉVIO (INDENIZADO)		
C2	AVISO-PRÉVIO (TRABALHADO)		
C3	FÉRIAS (INDENIZADAS)		
C4	DEPOSITO RESCISÃO SEM JUSTA CAUSA		
C5	INDENIZAÇÃO ADICIONAL		
C	TOTAL DOS ENCARGOS SOCIAIS QUE NÃO RECEBEM AS INCIDÊNCIAS GLOBAIS DE A		
GRUPO D			
D1	REINCIDÊNCIAS DE A SOBRE B		
D2	REINCIDÊNCIAS DE GRUPO A SOBRE AVISO PREVIO TRABALHADO E REINCIDENCIA DO FGTS SOBRE AVISO PREVIO INDENIZADO		
D	TOTAL DAS TAXAS INCIDÊNCIAS E REINCIDÊNCIAS		
	TOTAL (A+B+C+D)		



TOMADA DE PREÇOS Nº 11/2021
ANEXO XII
(PAPEL TIMBRADO DO LICITANTE)



DECLARAÇÃO DE INEXISTÊNCIA DE FATOS IMPEDITIVOS DA HABILITAÇÃO

A empresa, signatária, inscrita no CNPJ sob o n.º, sediada na (endereço completo), por seu representante legal, declara, sob as penas da Lei, nos termos do artigo 32, § 2.º, da Lei Federal n.º 8.666/93, que até a presente data nenhum fato ocorreu que a inabilite a participar da TOMADA DE PREÇOS nº 11/2021, e que contra ela não existe nenhum pedido de falência ou concordata. Declara, outrossim, conhecer na íntegra o Edital e seus anexos e que se submete a todos os seus termos.

Local (XX), de de

.....
(Nome e assinatura do representante legal da empresa)
(n.º da identidade do declarante)

TOMADA DE PREÇOS Nº 11/2021
ANEXO XIII
TERMO DE RECEBIMENTO PROVISÓRIO

MATÕES DO NORTE / MA	
PROC. <u>2308001</u>	<u>12021</u>
FLS. <u>900</u>	
RUB. <u>110</u>	

OBJETO: Contratação de empresa especializada na prestação de serviços de conclusão de construções de Quadra Escolar coberta com Vestiário/Projeto padrão FNDE no município de Matões do Norte/MA.

REFERÊNCIA: Processo nº 2308001/2021
LICITAÇÃO: Tomada de Preços nº 11/2021
CONTRATADA: _____

A Prefeitura Municipal de Matões do Norte/MA, por meio da Secretaria Municipal de Educação, vem, através do presente Termo, formalizar o TERMO DE RECEBIMENTO PROVISÓRIO da entrega do(s) serviço(s) abaixo relacionados, referente ao Pregão em epígrafe, em cumprimento ao disposto no art. 73 da Lei Federal nº 8.666/93.

A Secretaria Municipal de Educação (órgão requisitante) recebe os referido(s) serviços permanentes a fim de proceder avaliação criteriosa, verificando a sua conformidade com as especificações técnicas descritas no Projeto Básico e com a Proposta da Empresa.

E, assim, expede-se este **Termo de Recebimento Provisório** em 03 (três) vias de igual teor e forma, para que produza os legítimos efeitos de direito.

Matões do Norte/MA de de .

xxxxxxx

Secretário(a) Municipal de _____

xxxxxxx

(servidor ou comissão responsável pelo recebimento)

xxxxxxxxxxx

Representante Legal da Empresa

**TOMADA DE PREÇOS Nº 11/2021
ANEXO XIV
TERMO DE RECEBIMENTO DEFINITIVO**

MATÕES DO NORTE / MA	
PROC.	2308001 / 2021
FLS.	901
RUB.	111

OBJETO: Contratação de empresa especializada na prestação de serviços de conclusão de construções de Quadra Escolar coberta com Vestiário/Projeto padrão FNDE no município de Matões do Norte/MA.

REFERÊNCIA: Processo nº 2308001/2021
LICITAÇÃO: Tomada de Preços nº 11/2021
CONTRATADA: _____

A Prefeitura Municipal de Matões do Norte/MA, por meio da Secretaria Municipal de Educação, através do presente Termo, formalizar o TERMO DE RECEBIMENTO DEFINITIVO, da entrega do(s) serviços abaixo relacionados, referente ao Pregão em epígrafe, em cumprimento ao disposto no art. 73 da Lei Federal nº 8.666/93.

A Secretaria Municipal de Educação (órgão requisitante) recebe os referido(s) serviços permanentes a fim de proceder avaliação criteriosa, verificando a sua conformidade com as especificações técnicas descritas no Projeto Básico e com a Proposta da Empresa.

E, assim, expede-se este **Termo de Recebimento Definitivo** em 03 (três) vias de igual teor e forma, para que produza os legítimos efeitos de direito.

Matões do Norte/MA de de .

xxxxxxx

Secretário(a) Municipal de _____

xxxxxxx

(servidor ou comissão responsável pelo recebimento)

xxxxxxxxxxx

Representante Legal da Empresa

